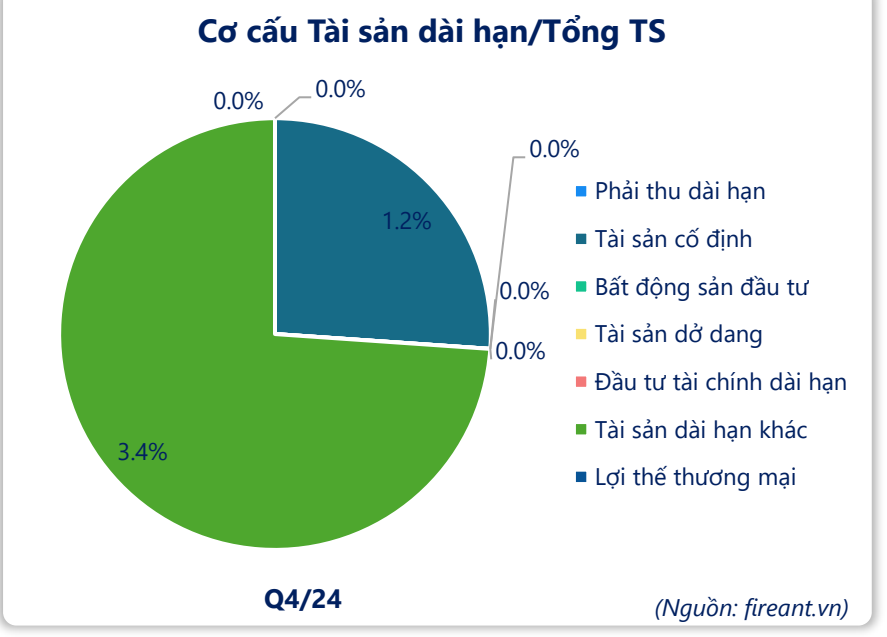
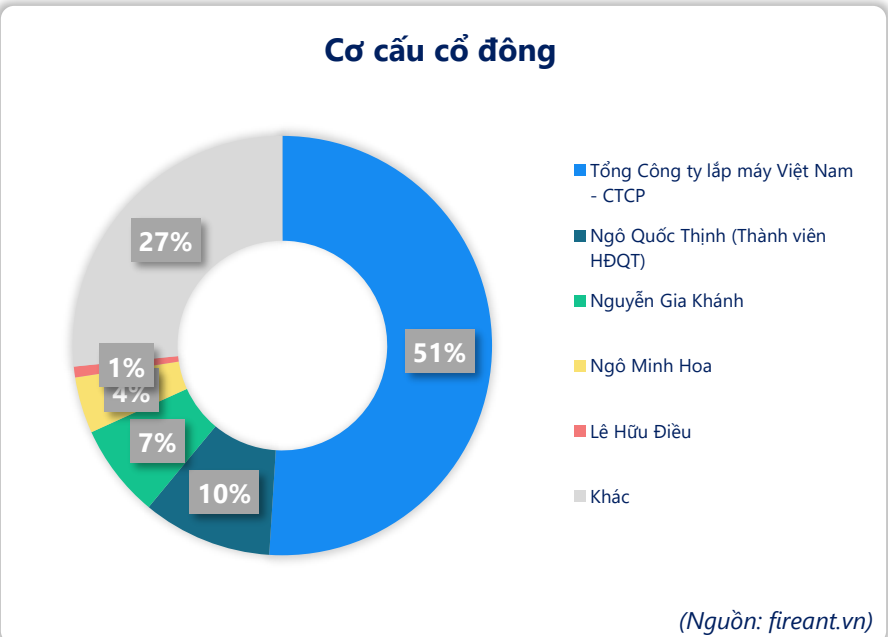
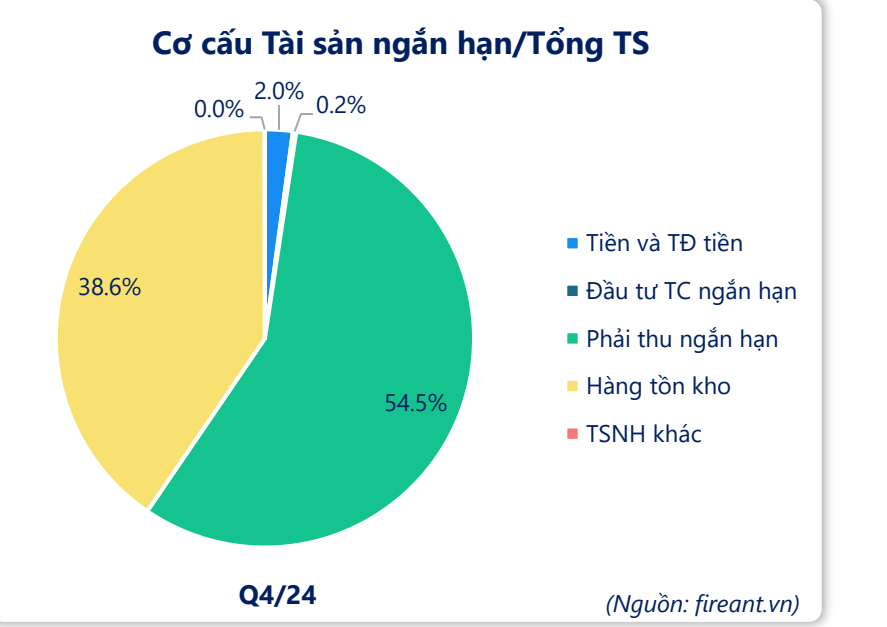
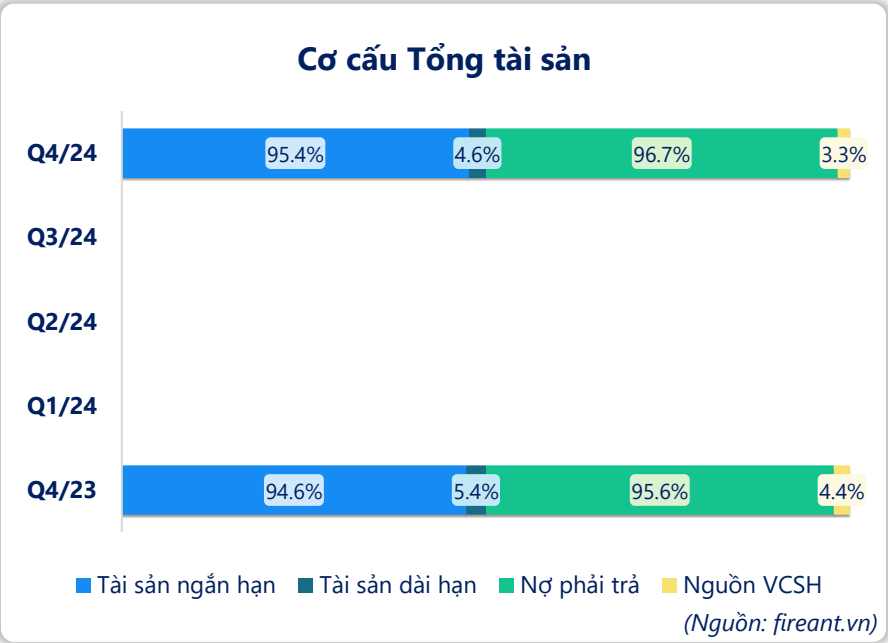
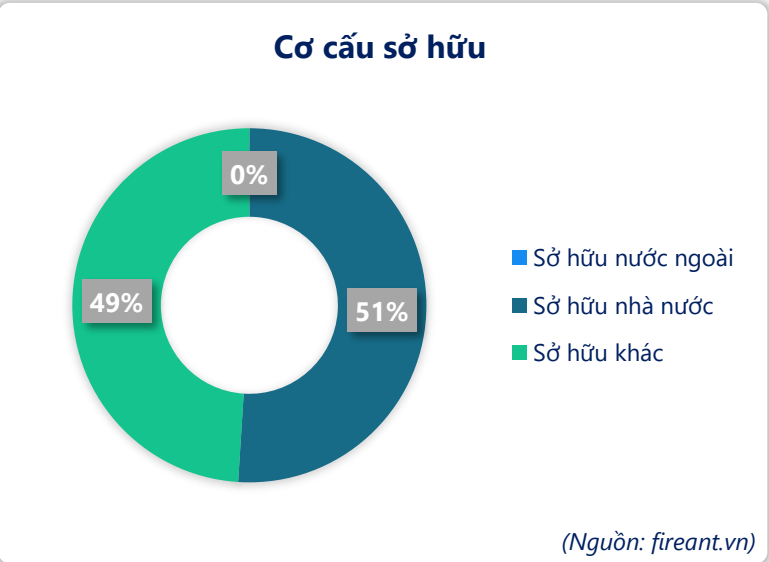
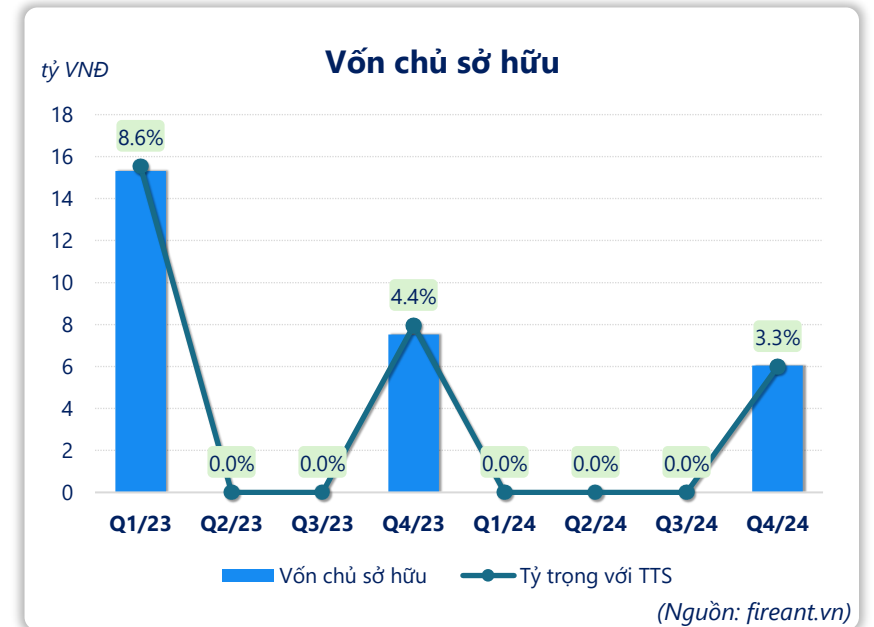
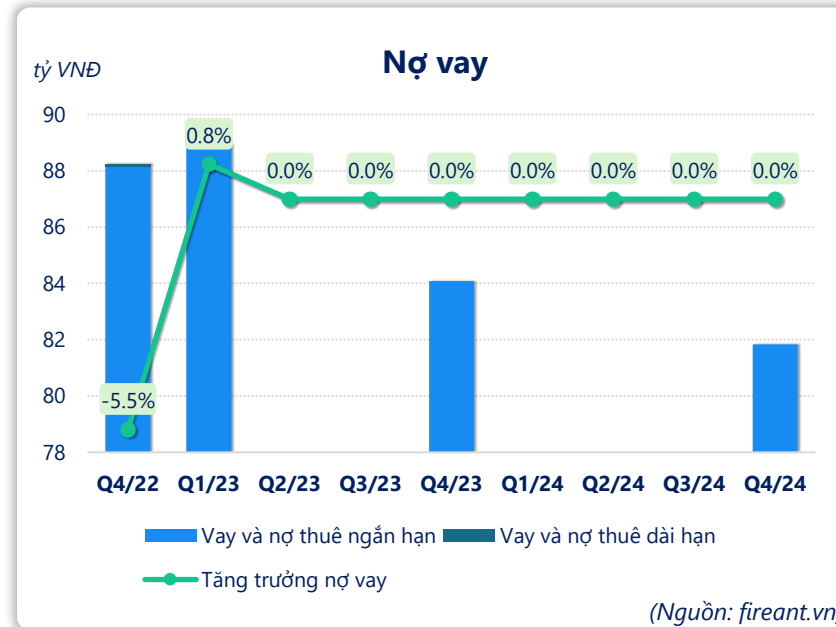
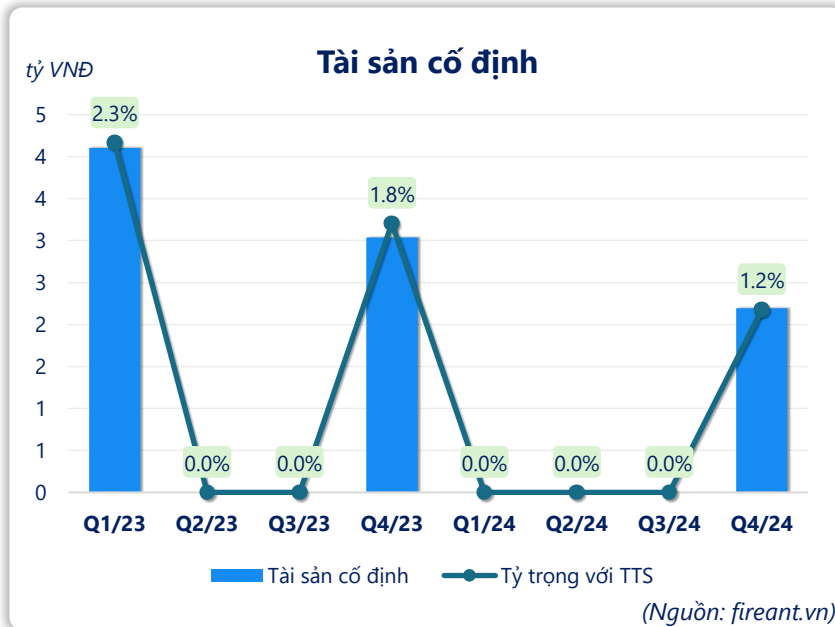
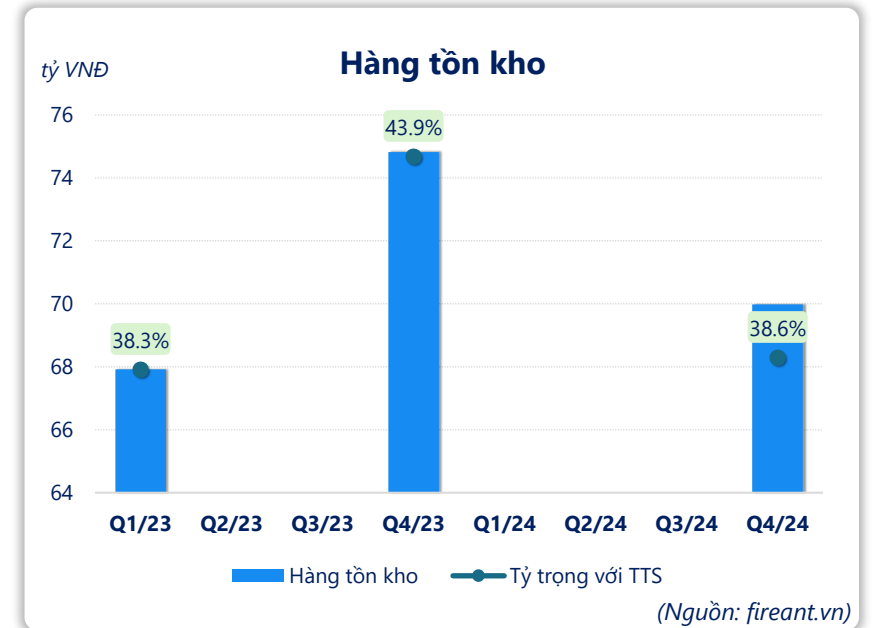
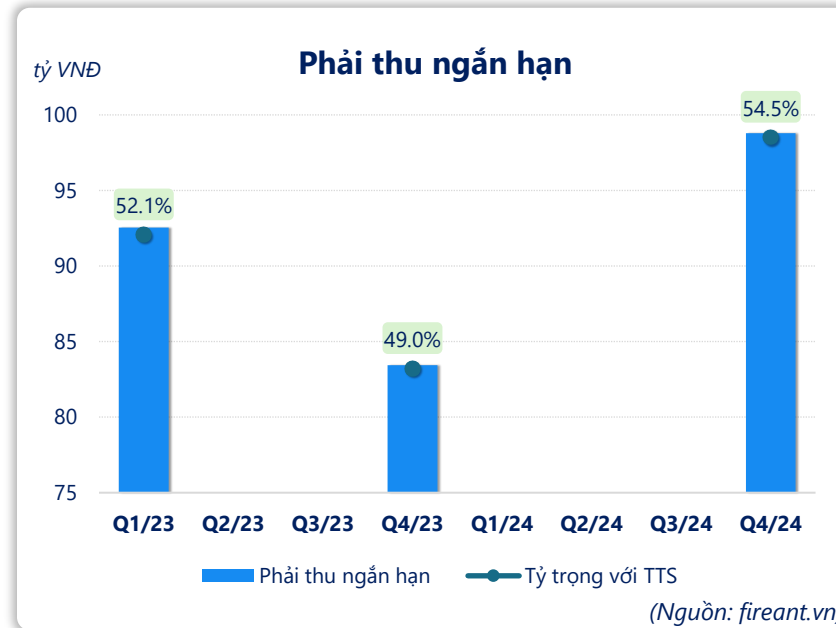
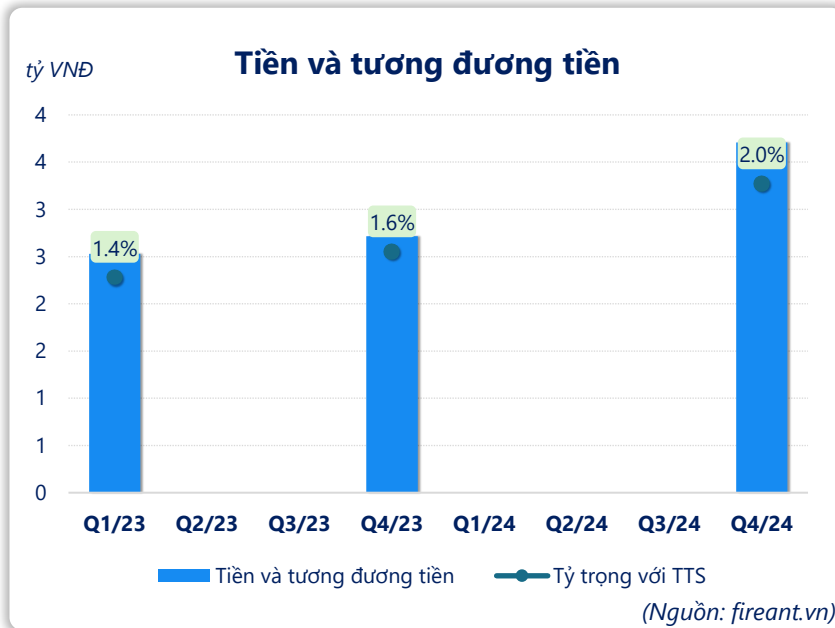
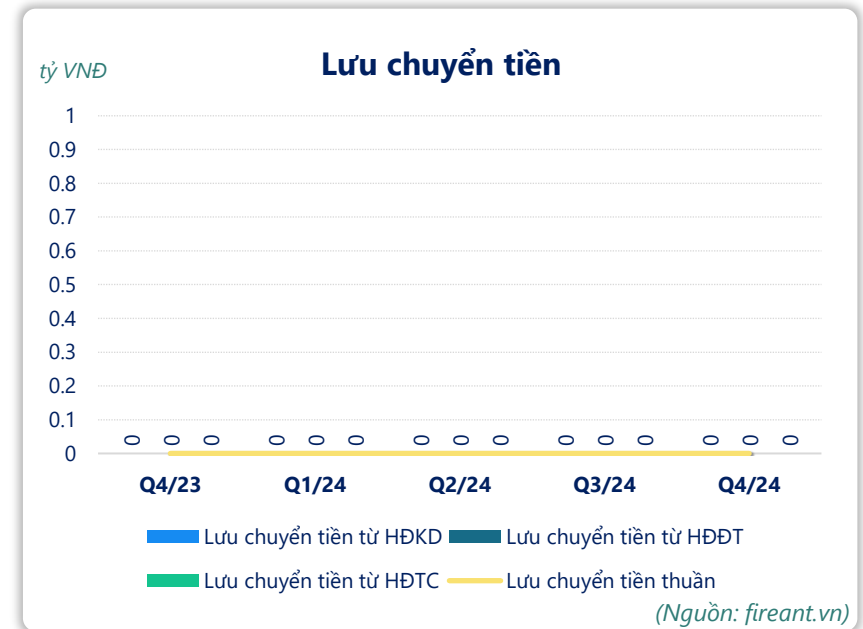
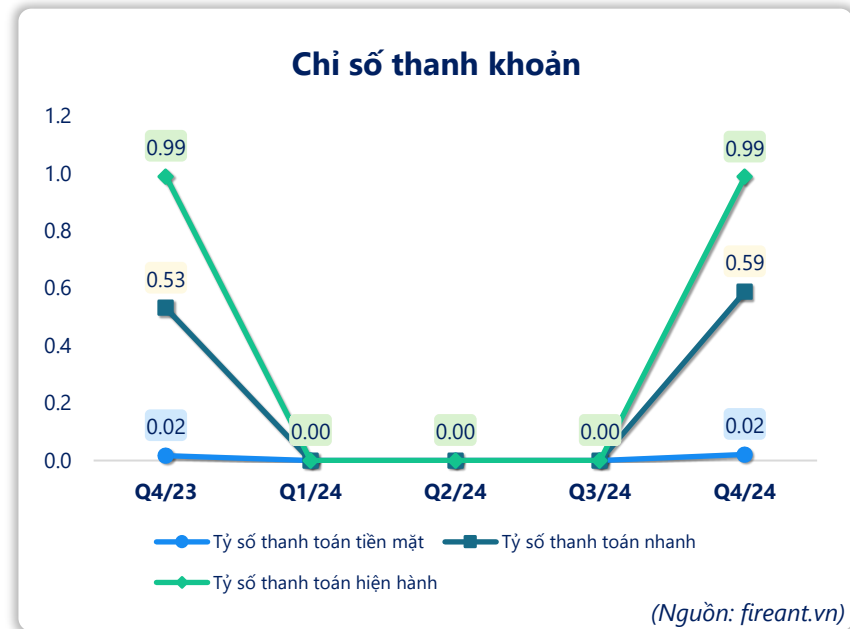
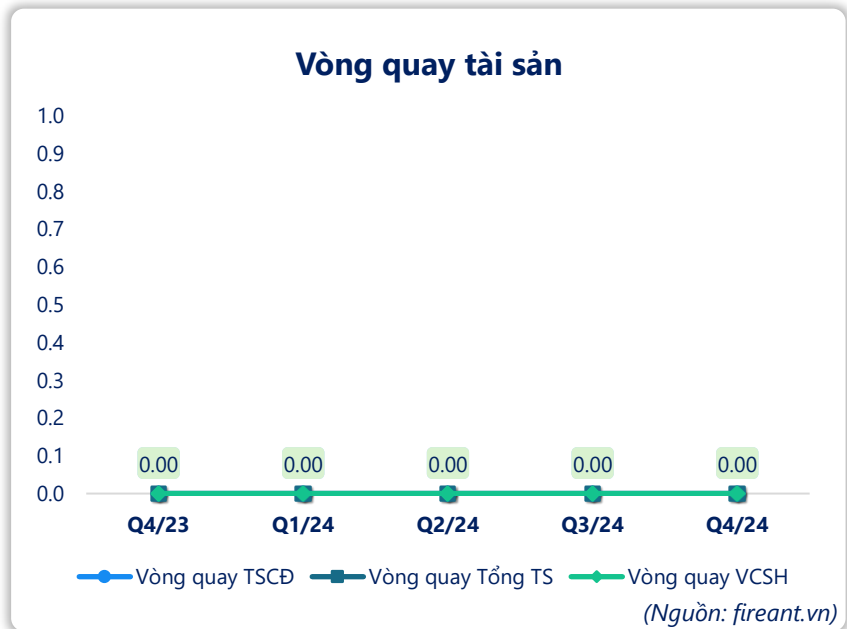
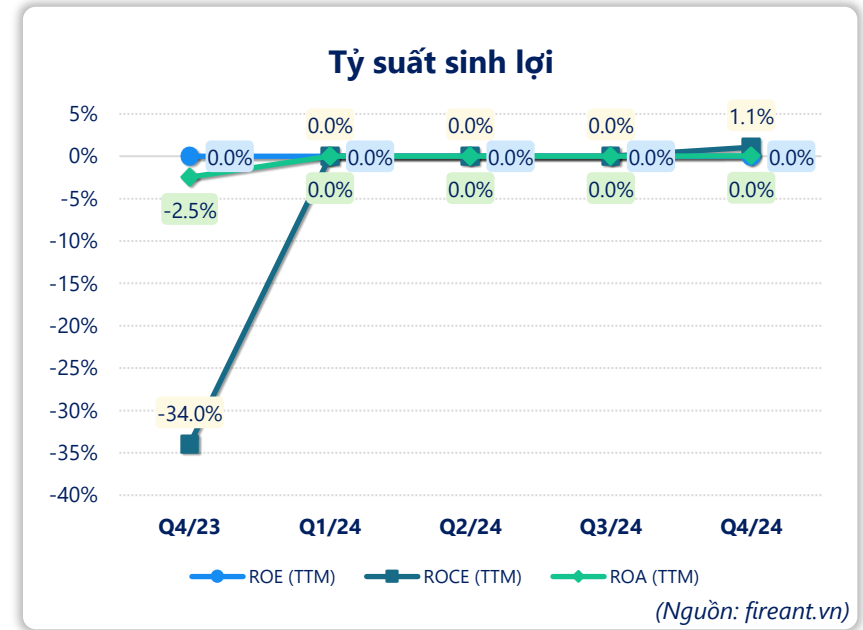
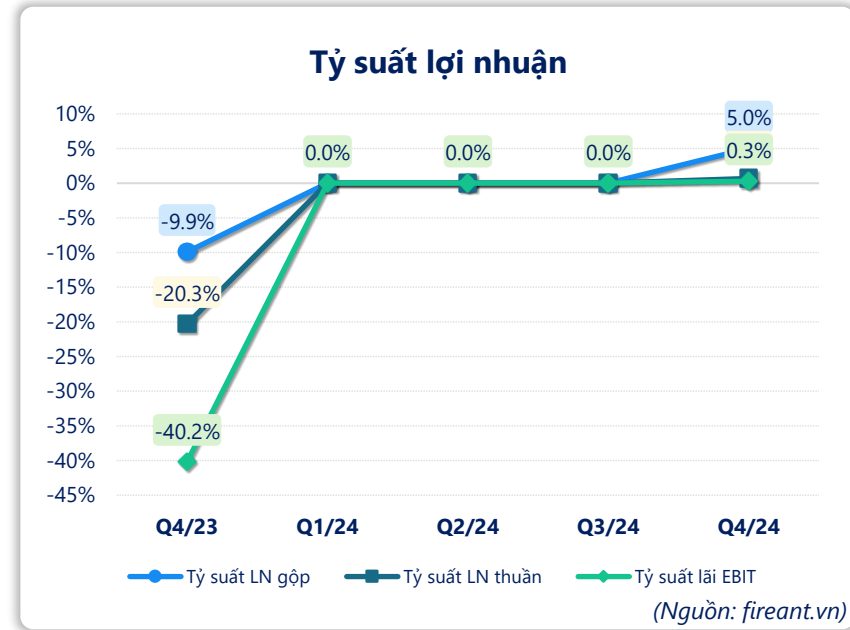
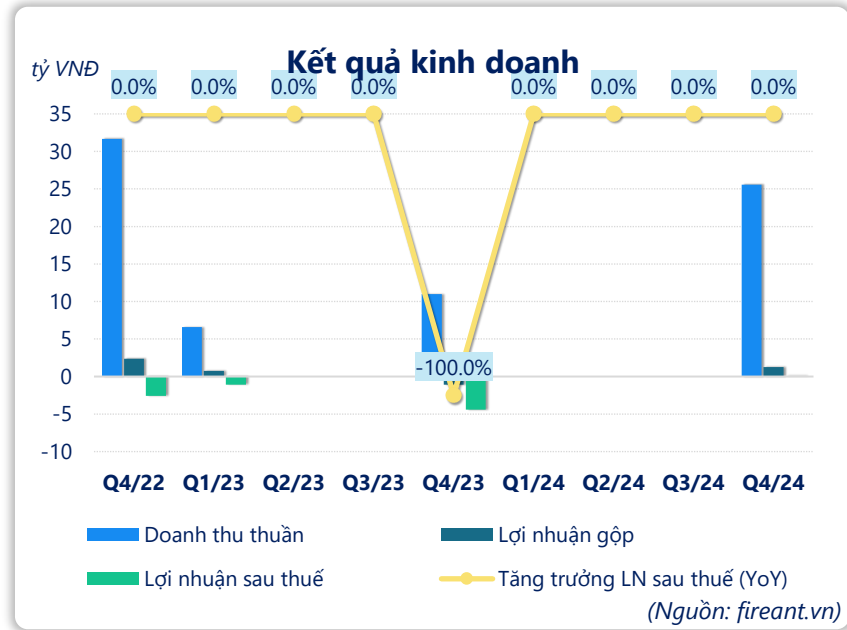


Thông tin giao dịch		31/12/2024
Giá hiện tại (VNĐ)		6,200
Cao nhất 52 tuần (VNĐ)		6,700
Thấp nhất 52 tuần (VNĐ)		2,600
SL cổ phiếu LH		3,265,155
KLGD BQ 20 phiên (CP)		
% sở hữu nước ngoài		0.0%
Vốn điều lệ (tỷ VNĐ)		
Vốn hóa (tỷ VNĐ)		20
P/E		
EPS		

	YTD	1T	3T	6T
L35		0.0%	113.8%	63.2%
VNINDEX		2.1%	-0.2%	-1.3%







CÂN ĐỐI KẾ TOÁN (tỷ VNĐ)	Tại ngày 31/12/2024	Tại ngày 31/12/2023	Thay đổi
Tổng tài sản	181	170	6.4%
Tài sản ngắn hạn	173	161	7.3%
Tiền và tương đương tiền	3.71	2.72	36.5%
Đầu tư tài chính ngắn hạn	0.45	0	
Phải thu ngắn hạn	98.8	83.4	18.4%
Hàng tồn kho	70.0	74.8	-6.5%
Tài sản ngắn hạn khác	0.05	0.22	-74.9%
Tài sản dài hạn	8.41	9.25	-9.1%
Phải thu dài hạn	0	0	
Tài sản cố định	2.19	3.04	-27.7%
Bất động sản đầu tư	0	0	
Tài sản dở dang	0	0	
Đầu tư tài chính dài hạn	0	0	
Tài sản dài hạn khác	6.21	6.21	0.0%
Lợi thế thương mại	0	0	
Nợ phải trả	175	163	7.6%
Nợ ngắn hạn	175	163	7.6%
Vay và nợ thuê ngắn hạn	81.8	84.1	-2.7%
Phải trả người bán ngắn hạn	28.5	24.0	19.0%
Nợ dài hạn	0	0	
Vay và nợ thuê dài hạn	0	0	
Nguồn vốn chủ sở hữu	6.04	7.53	-19.8%
Vốn chủ sở hữu	6.04	7.53	-19.8%
Vốn điều lệ	32.7	32.7	0.0%
Kinh phí và quỹ khác	0	0	

(Nguồn: fireant.vn)

KẾT QUẢ KINH DOANH (tỷ VNĐ)	Q4/23	Q1/24	Q2/24	Q3/24	Q4/24
Doanh thu thuần	11.0				25.6
Giá vốn hàng bán	12.0				24.3
Lợi nhuận gộp	-1.09				1.28
Doanh thu HĐTC	0.00				0.00
Chi phí TC	0.00				0
Chi phí lãi vay	0.00				0
LN trong công ty LKLD	0				0
Chi phí bán hàng	0				0
Chi phí QLDN	1.13				1.11
LN thuần từ HĐKD	-2.23				0.17
Lợi nhuận khác	-2.18				-0.10
LN trước thuế	-4.41				0.07
Lợi nhuận sau thuế	-4.41				0.07
LNST của CĐ cty mẹ	-4.41				0.07

(Nguồn: fireant.vn)

LƯU CHUYỂN TIỀN TỆ (tỷ VNĐ)	Q4/23	Q1/24	Q2/24	Q3/24	Q4/24
Lưu chuyển tiền từ HĐKD	0	0	0	0	0
Lưu chuyển tiền từ HĐĐT	0	0	0	0	0
Lưu chuyển tiền từ HĐTC	0	0	0	0	0
Tiền đầu kỳ	0	0	0	0	0
Lưu chuyển tiền thuần	0	0	0	0	0
Ảnh hưởng tỷ giá	0	0	0	0	0
Tiền cuối kỳ	0	0	0	0	0

(Nguồn: fireant.vn)