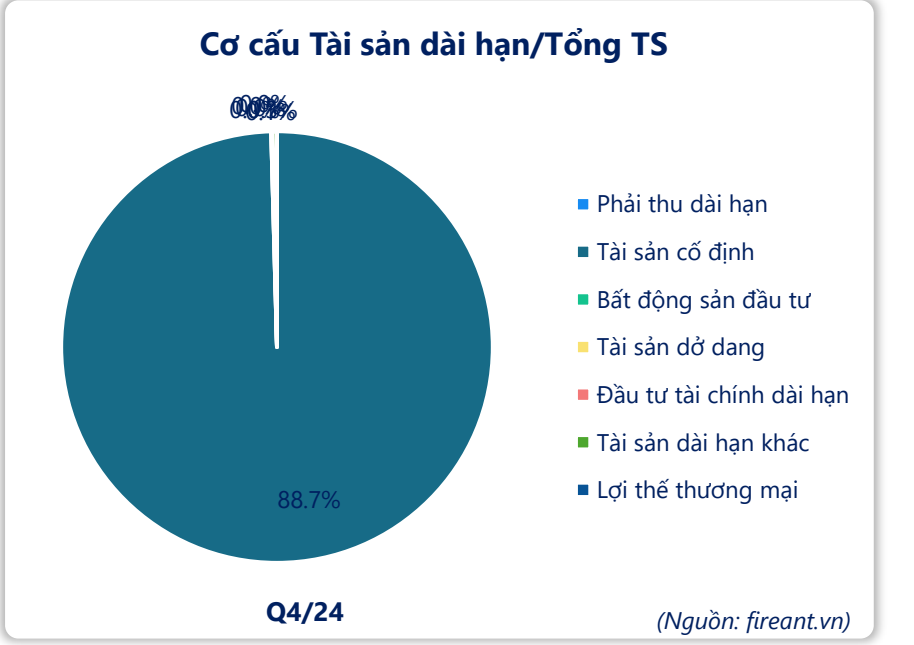
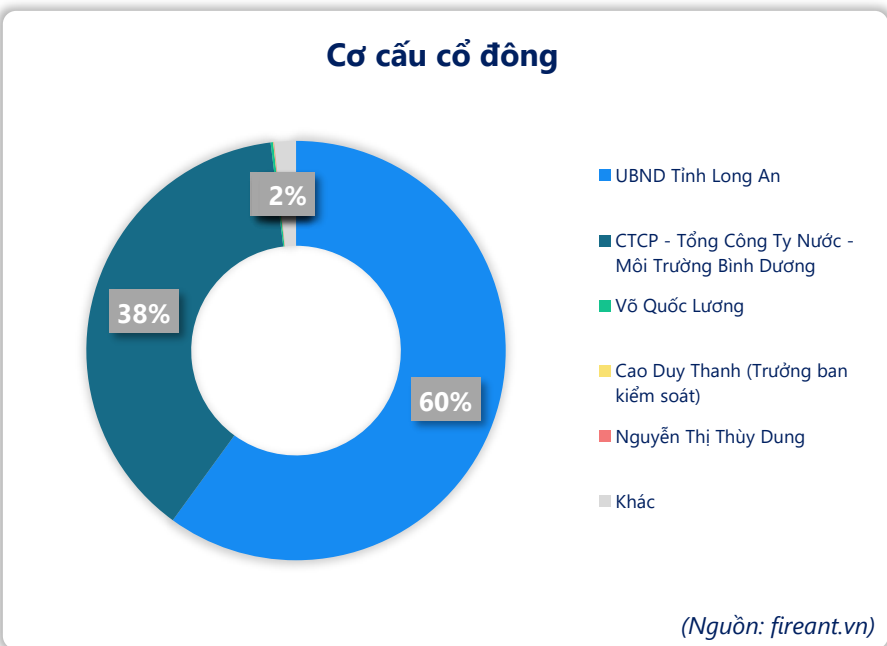
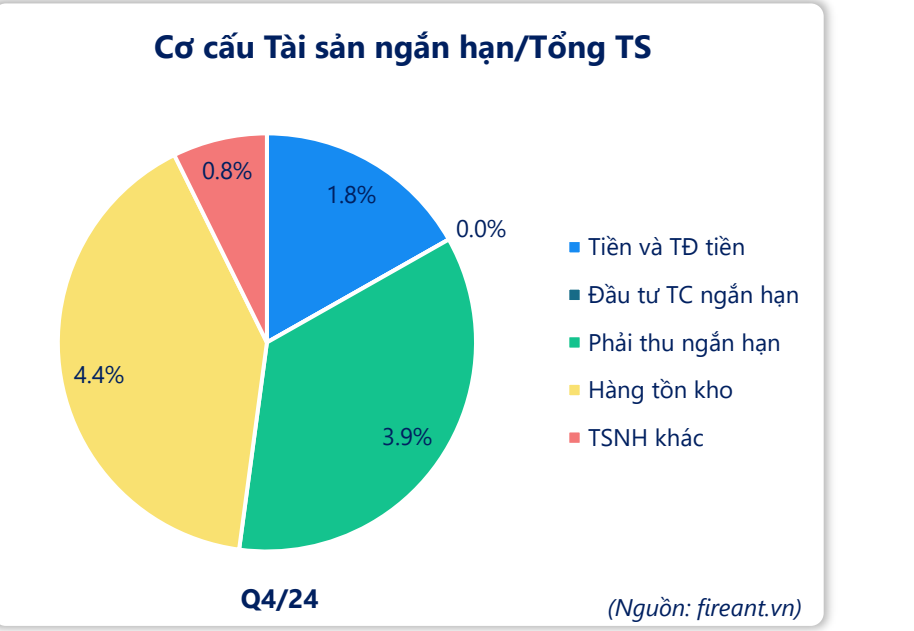
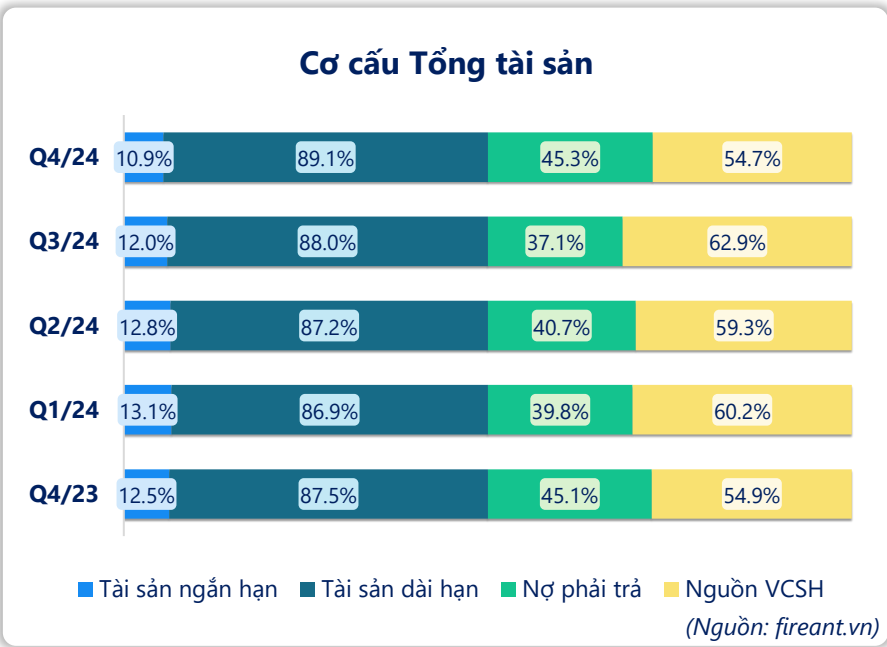
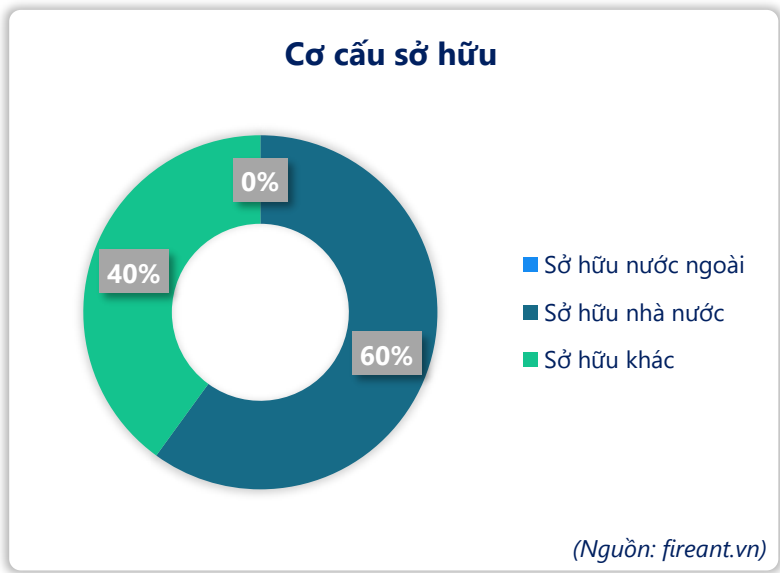
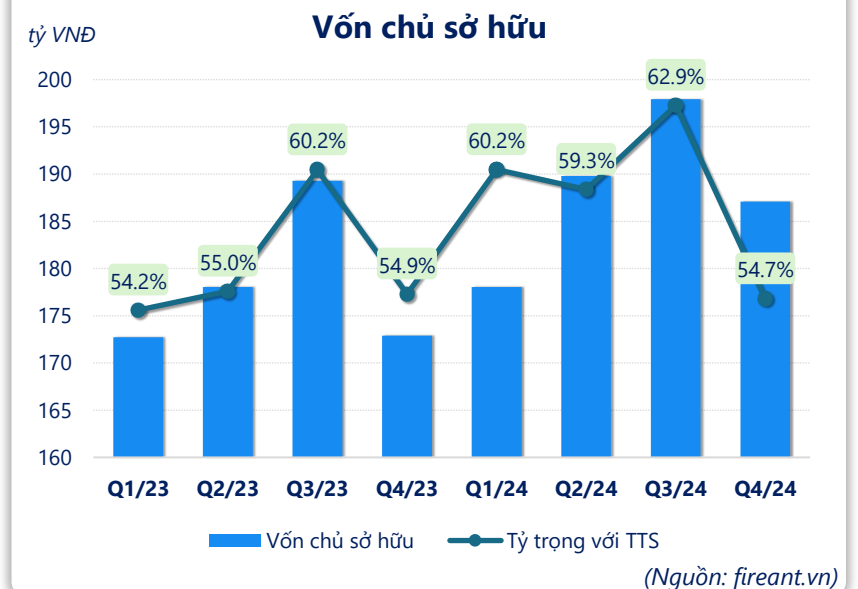
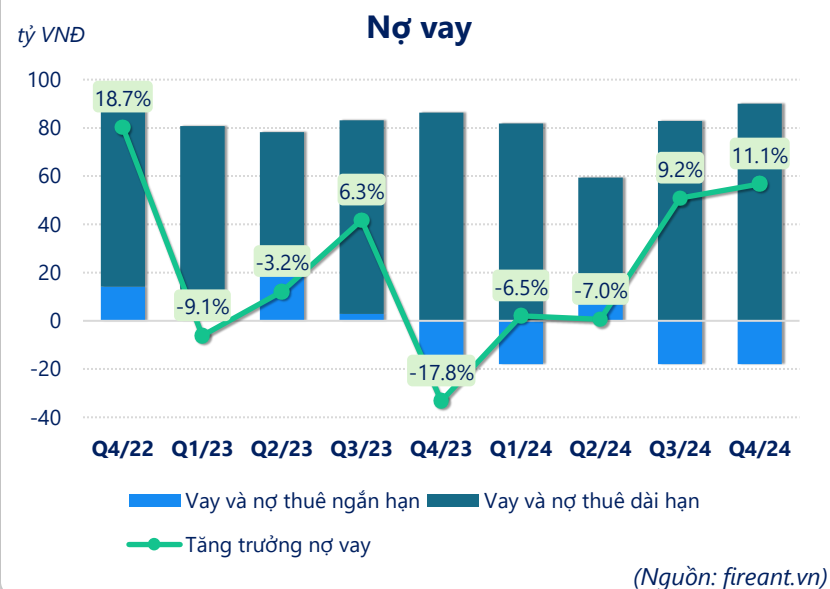
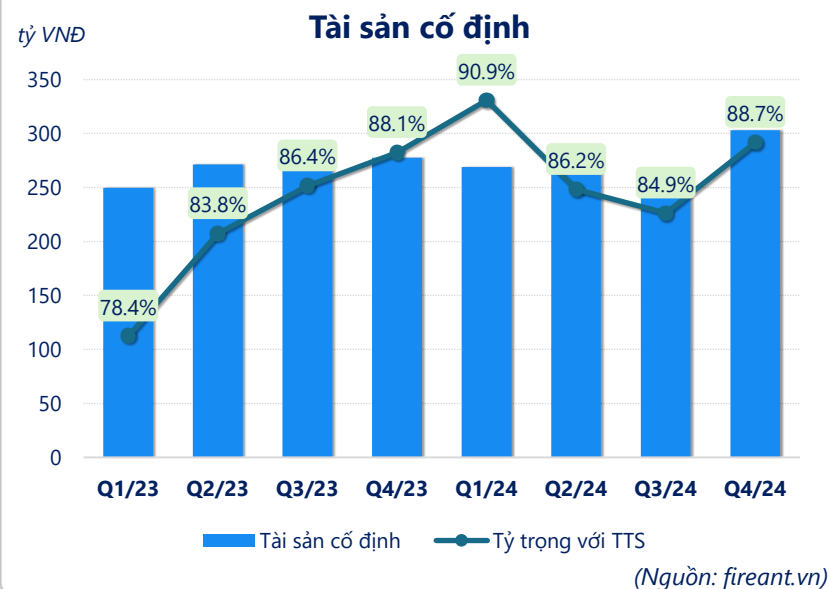
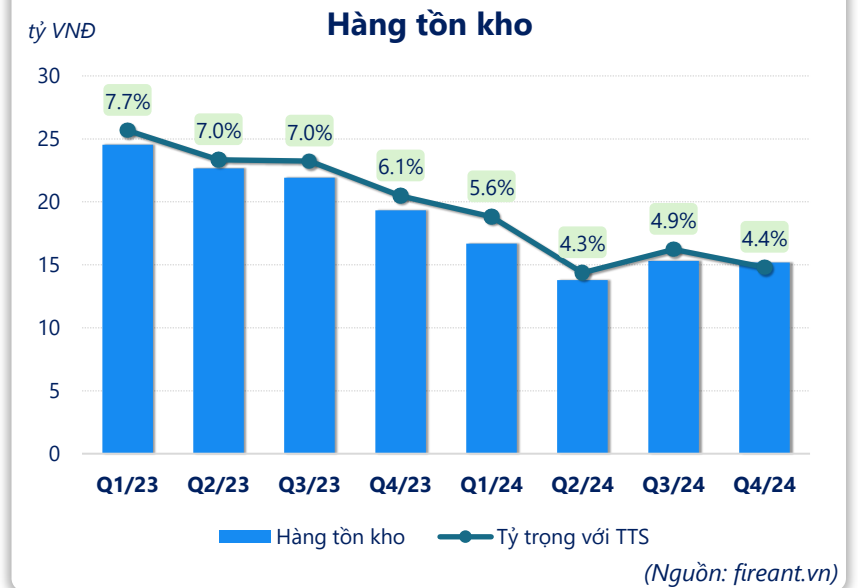
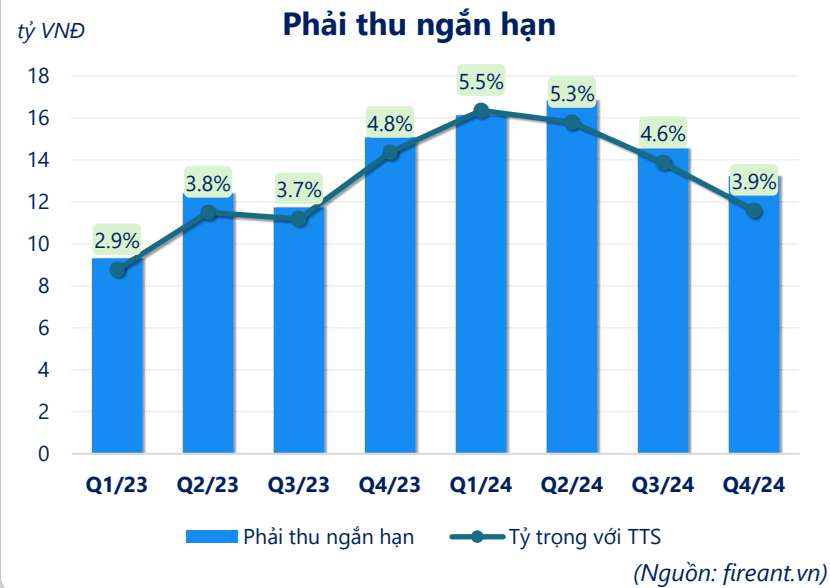
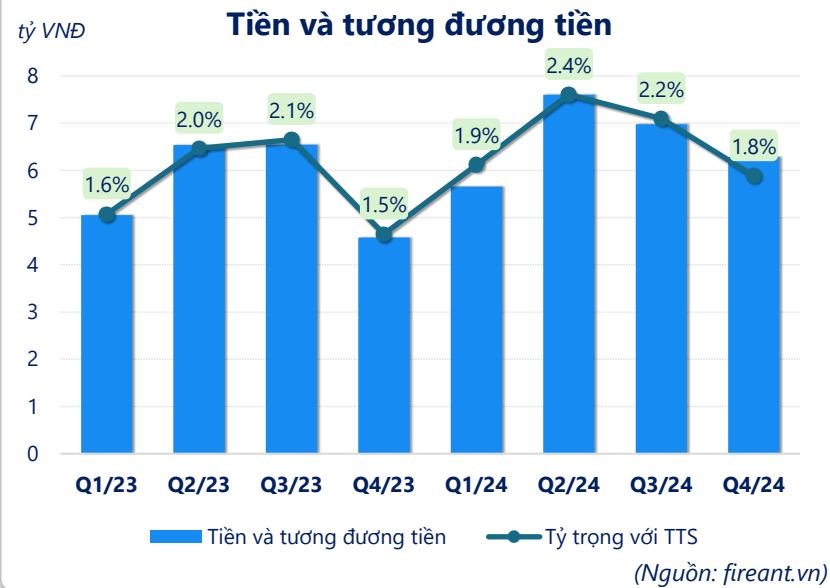
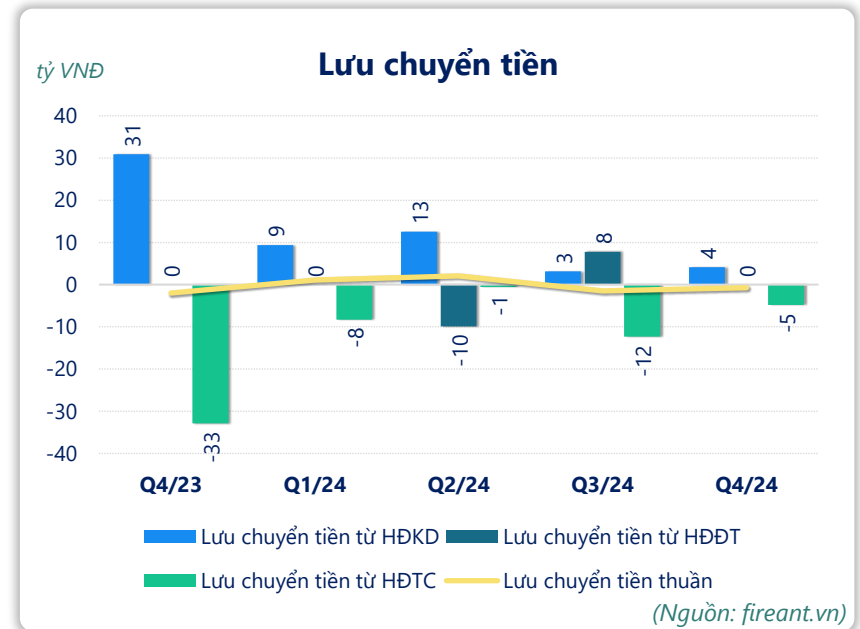
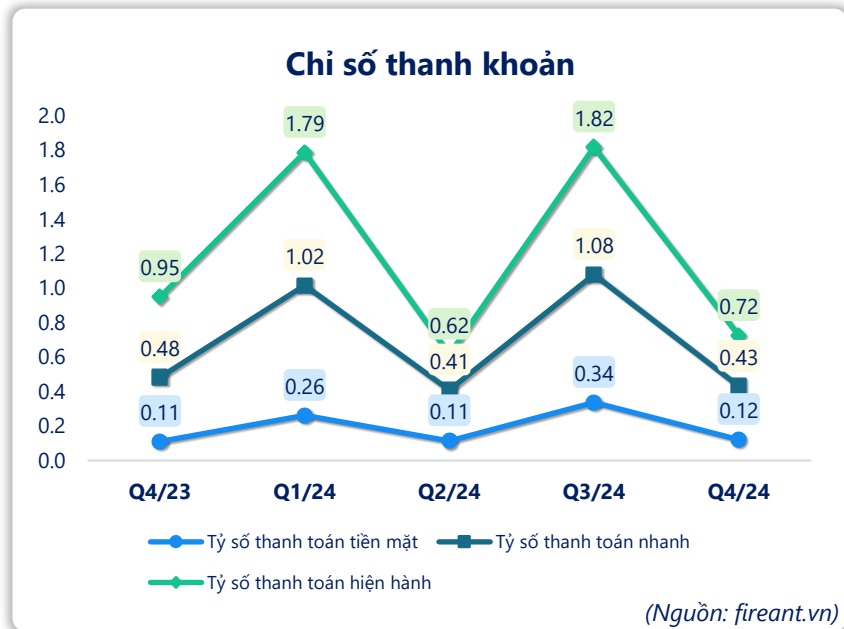
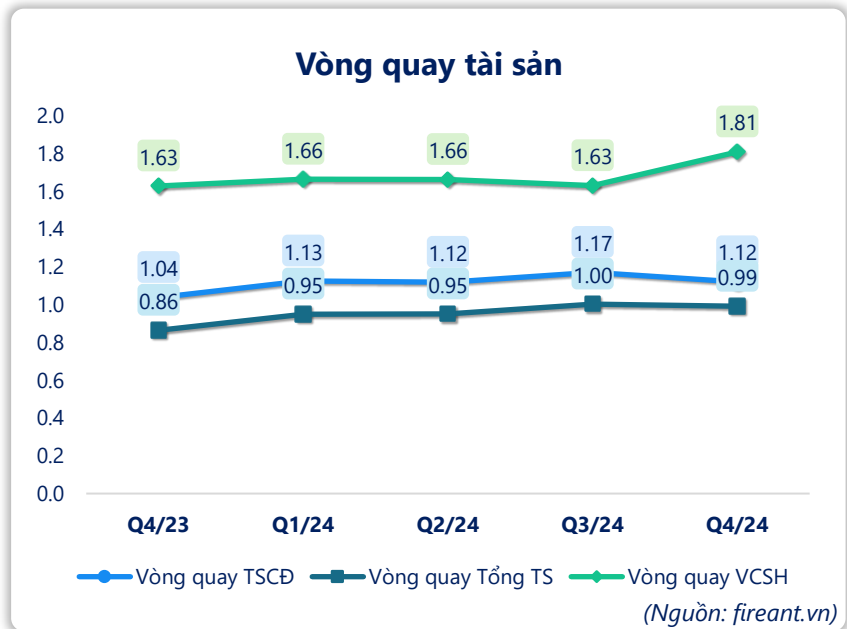
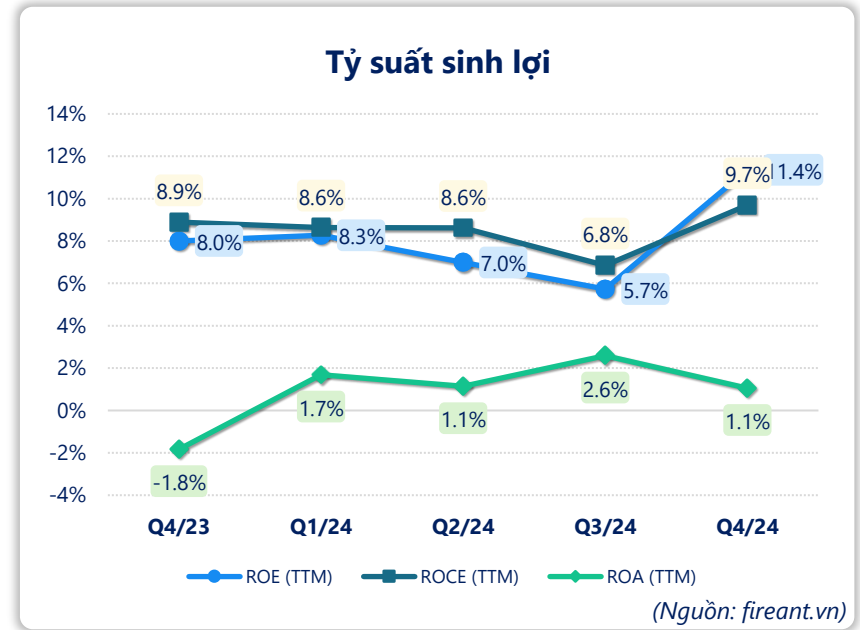
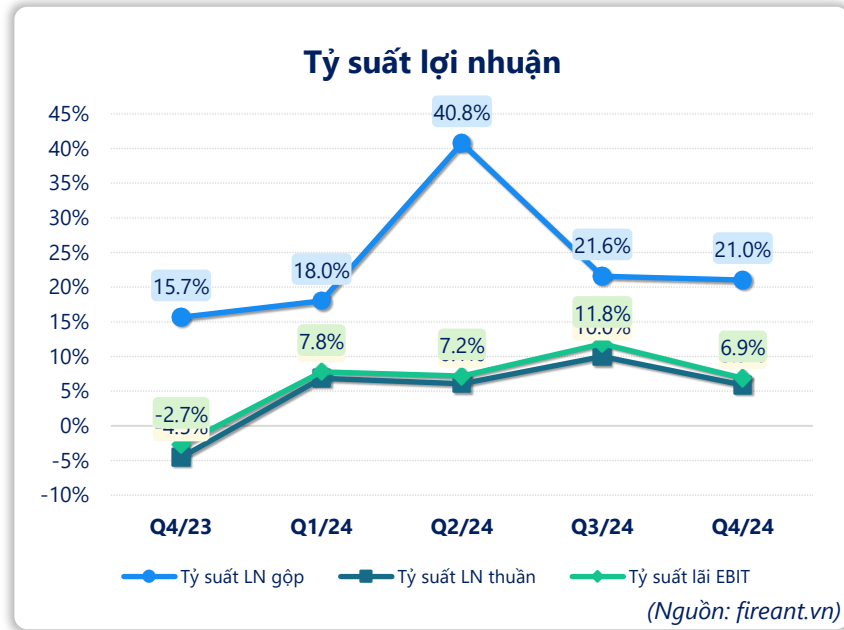
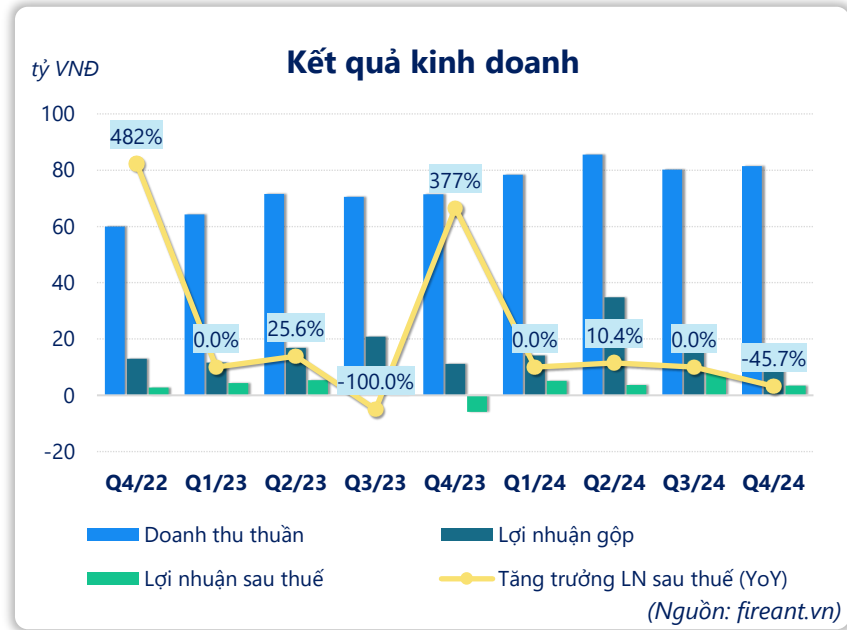


Thông tin giao dịch		31/12/2024
Giá hiện tại (VNĐ)		28,000
Cao nhất 52 tuần (VNĐ)		29,700
Thấp nhất 52 tuần (VNĐ)		15,000
SL cổ phiếu LH		12,200,000
KLGD BQ 20 phiên (CP)		
% sở hữu nước ngoài		0.0%
Vốn điều lệ (tỷ VNĐ)		
Vốn hóa (tỷ VNĐ)		342
P/E		16.7
EPS		1,676

	YTD	1T	3T	6T
LAW		0.0%	16.7%	51.4%
VNINDEX		2.1%	-0.2%	-1.3%







CÂN ĐỐI KẾ TOÁN (tỷ VNĐ)	Tại ngày 31/12/2024	Tại ngày 31/12/2023	Thay đổi
Tổng tài sản	342	314	8.9%
Tài sản ngắn hạn	37.4	33.2	12.8%
Tiền và tương đương tiền	6.29	4.46	41.0%
Đầu tư tài chính ngắn hạn	0	0.12	-100%
Phải thu ngắn hạn	13.2	14.7	-9.9%
Hàng tồn kho	15.2	13.6	11.3%
Tài sản ngắn hạn khác	2.73	0.30	816%
Tài sản dài hạn	305	281	8.4%
Phải thu dài hạn	0	0	
Tài sản cố định	303	279	8.6%
Bất động sản đầu tư	0	0	
Tài sản dở dang	0.33	0	
Đầu tư tài chính dài hạn	0	0	
Tài sản dài hạn khác	0.97	1.75	-44.5%
Lợi thế thương mại	0	0	
Nợ phải trả	155	141	9.6%
Nợ ngắn hạn	51.7	71.0	-27.2%
Vay và nợ thuê ngắn hạn	-18.0	11.8	-253%
Phải trả người bán ngắn hạn	45.9	39.1	17.5%
Nợ dài hạn	103	70.3	46.8%
Vay và nợ thuê dài hạn	90.0	56.5	59.3%
Nguồn vốn chủ sở hữu	187	173	8.2%
Vốn chủ sở hữu	187	173	8.2%
Vốn điều lệ	122	122	0.0%
Kinh phí và quỹ khác	0	0	

(Nguồn: fireant.vn)

KẾT QUẢ KINH DOANH (tỷ VNĐ)	Q4/23	Q1/24	Q2/24	Q3/24	Q4/24
Doanh thu thuần	71.4	78.3	85.5	80.2	81.4
Giá vốn hàng bán	60.2	64.2	50.6	62.9	64.3
Lợi nhuận gộp	11.2	14.1	34.9	17.3	17.1
Doanh thu HĐTC	0.01	0.01	0.01	0.01	0.01
Chi phí TC	1.16	0.91	0.96	1.36	0.62
Chi phí lãi vay	1.16	0.91	0.96	1.36	0.62
LN trong công ty LKLD	0	0	0	0	0
Chi phí bán hàng	8.96	3.37	20.7	3.11	6.57
Chi phí QLDN	4.32	4.46	8.01	4.82	5.13
LN thuần từ HĐKD	-3.24	5.39	5.20	8.03	4.81
Lợi nhuận khác	0.14	-0.20	-0.03	0.10	0.16
LN trước thuế	-3.10	5.19	5.17	8.14	4.98
Lợi nhuận sau thuế	-5.89	5.19	3.66	8.14	3.46
LNST của CĐ cty mẹ	-5.89	5.19	3.66	8.14	3.46

(Nguồn: fireant.vn)

LƯU CHUYỂN TIỀN TỆ (tỷ VNĐ)	Q4/23	Q1/24	Q2/24	Q3/24	Q4/24
Lưu chuyển tiền từ HĐKD	30.9	9.35	12.6	3.11	4.13
Lưu chuyển tiền từ HĐĐT	0.00	0.00	-9.91	7.74	0.00
Lưu chuyển tiền từ HĐTC	-32.9	-8.28	-0.60	-12.4	-4.83
Tiền đầu kỳ	6.10	4.11	5.19	7.60	5.75
Lưu chuyển tiền thuần	-1.98	1.08	2.06	-1.51	-0.69
Ảnh hưởng tỷ giá	0	0	0	0	0
Tiền cuối kỳ	4.11	5.19	7.60	5.75	5.06

(Nguồn: fireant.vn)