

Ngày 31/12/2024	15,000 VNĐ		
Thay đổi	1 tháng	3 tháng	6 tháng
	-25.7%	-28.6%	-26.9%

2024	
ROE	10.3%
	+/- YoY ▲ 2.2%

Q4/24			
DT thuần	257	QoQ ▲ 8.00 ▲ 3.3%	YoY ▲ 24.0 ▲ 10.4%
	tỷ VNĐ		

2024	
DT thuần	964
	YoY ▲ 102 ▲ 11.8%
	tỷ VNĐ

Q4/24			
LN gộp	22.5	QoQ ▼ 4.90 ▼ 17.9%	YoY ▼ 7.00 ▼ 23.8%
	tỷ VNĐ		

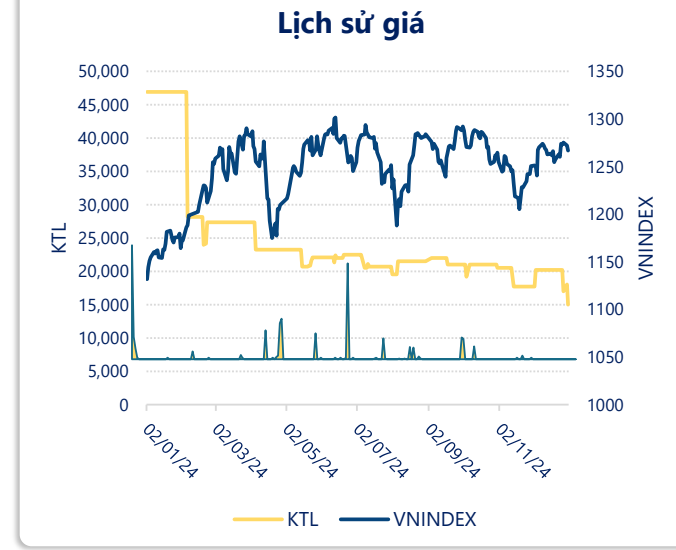
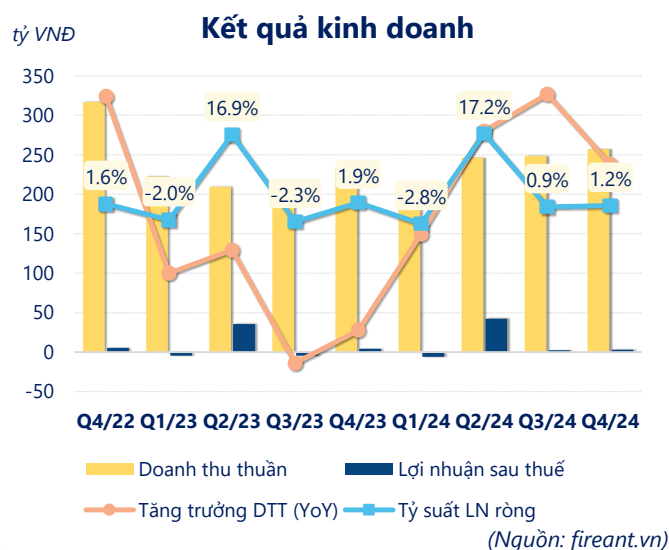
2024	
LN gộp	91.5
	YoY ▲ 6.40 ▲ 7.5%
	tỷ VNĐ

Q4/24			
LN thuần	-0.71	QoQ ▼ 3.60 ▼ 125%	YoY ▼ 4.83 ▼ 117%
	tỷ VNĐ		

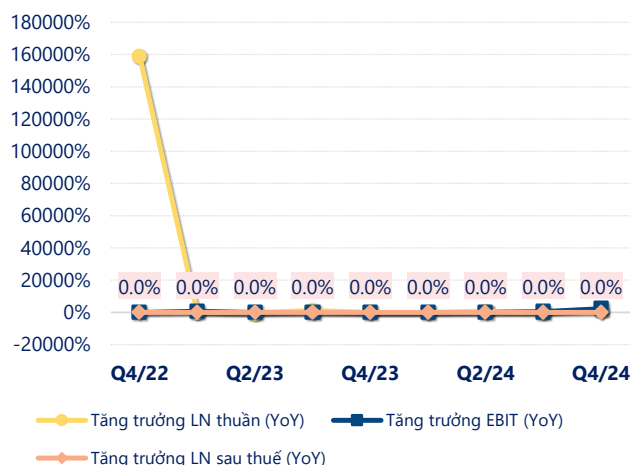
2024	
LN thuần	38.7
	YoY ▲ 9.40 ▲ 31.9%
	tỷ VNĐ

Q4/24			
LN sau thuế	3.12	QoQ ▲ 0.81 ▲ 35.1%	YoY ▼ 1.29 ▼ 29.2%
	tỷ VNĐ		

2024	
LN sau thuế	41.9
	YoY ▲ 11.3 ▲ 37.1%
	tỷ VNĐ

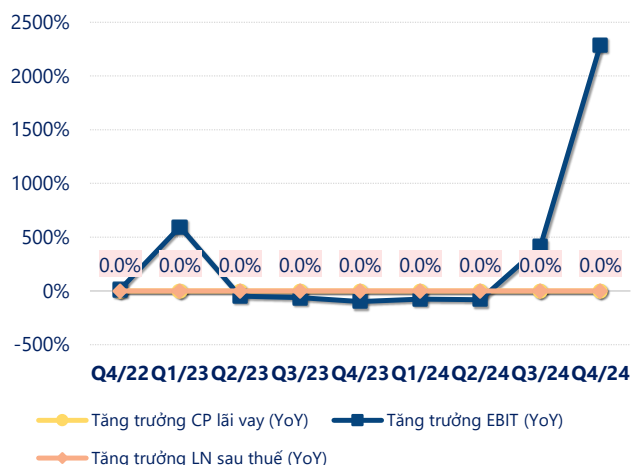


Tăng trưởng lợi nhuận



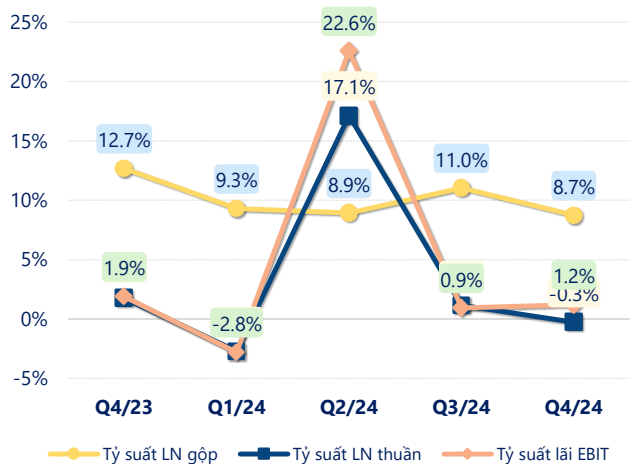
(Nguồn: fireant.vn)

Tăng trưởng chi phí



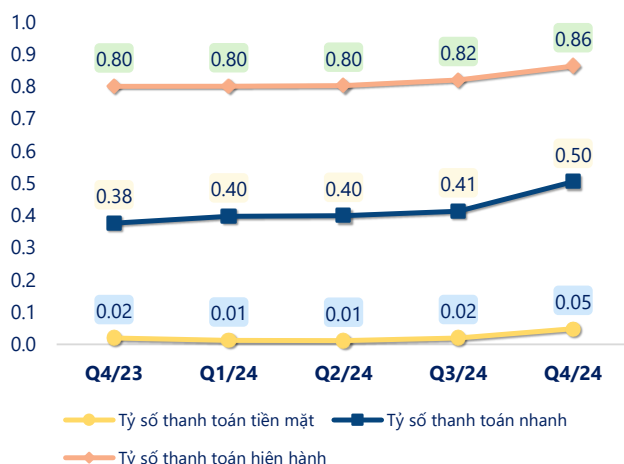
(Nguồn: fireant.vn)

Tỷ suất lợi nhuận



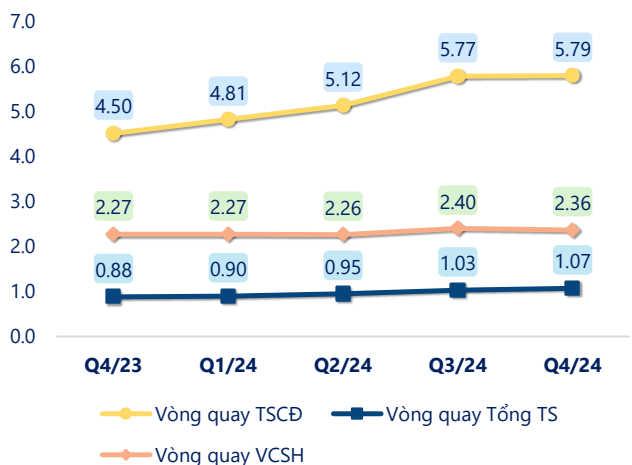
(Nguồn: fireant.vn)

Chỉ số thanh khoản



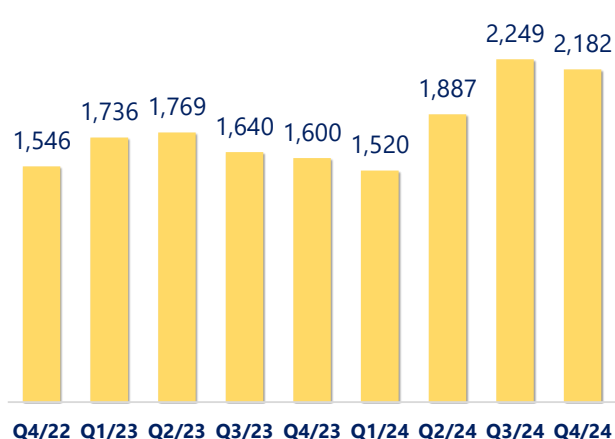
(Nguồn: fireant.vn)

Vòng quay tài sản



(Nguồn: fireant.vn)

EPS



(Nguồn: fireant.vn)

KẾT QUẢ KINH DOANH (tỷ VNĐ)	Q4/24	Q4/23	Thay đổi YoY	2024	2023	Thay đổi YoY
Doanh thu thuần	257	233	10.4%	964	862	11.8%
Giá vốn hàng bán	235	203	15.6%	872	777	12.2%
Lợi nhuận gộp	22.5	29.5	-23.8%	91.5	85.1	7.5%
Doanh thu HĐTC	2.12	0.71	199%	51.3	51.6	-0.6%
Chi phí TC	5.93	8.62	-31.2%	24.9	35.3	-29.5%
Chi phí lãi vay	0	0.00		13.2	34.4	-61.6%
LN trong công ty LKLD	0	0.00		0	0	
Chi phí bán hàng	0.44	0.49	-10.6%	1.87	1.89	-1.1%
Chi phí QLDN	19.0	17.0	11.5%	77.4	70.3	10.1%
LN thuần từ HĐKD	-0.71	4.12	-117%	38.7	29.3	31.9%
Lợi nhuận khác	3.83	0.29	1220%	3.21	1.24	158%
LN trước thuế	3.12	4.41	-29.2%	41.9	30.6	37.1%
Lợi nhuận sau thuế	3.12	4.41	-29.2%	41.9	30.6	37.1%
LNST của CĐ cty mẹ	3.12	4.41	-29.2%	41.9	30.6	37.1%

(Nguồn: fireant.vn)

