

Ngày 31/12/2024	1,880 VNĐ		
Thay đổi	1 tháng	3 tháng	6 tháng
	2.2%	-5.5%	-32.6%

2024	
ROE	-36.5%
	+/- YoY ▼ 18.9%

Q4/24			
DT thuần	1.34	QoQ ▲ 26.5 ▲ 105%	YoY ▲ 38.3 ▲ 104%
	tỷ VNĐ		

2024	
DT thuần	-173
	YoY ▼ 137 ▼ 374%
	tỷ VNĐ

Q4/24			
LN gộp	-0.02	QoQ ▲ 24.8 ▲ 99.9%	YoY ▲ 92.7 ▲ 100.0%
	tỷ VNĐ		

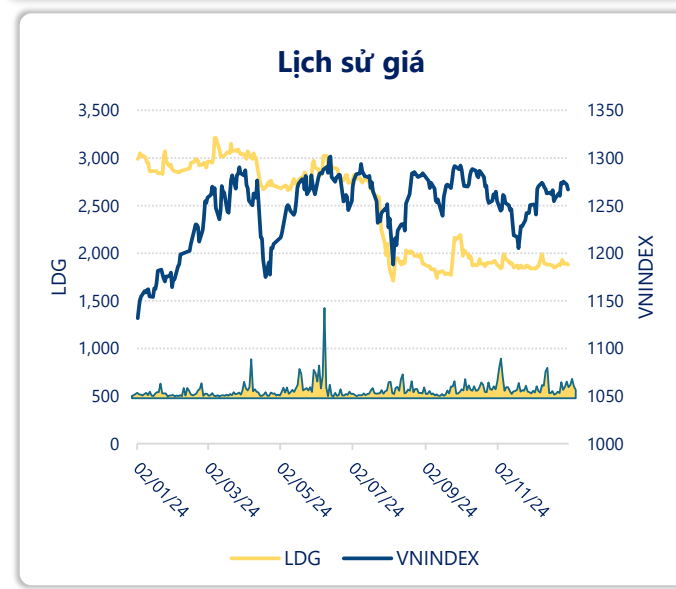
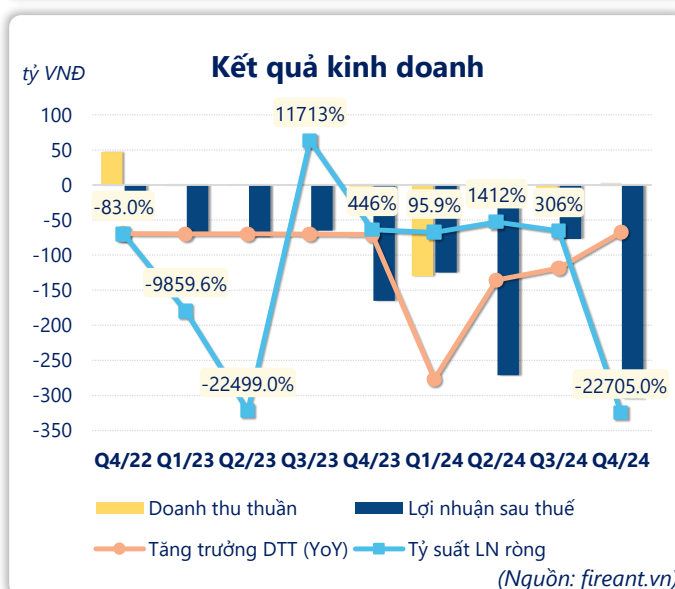
2024	
LN gộp	-190
	YoY ▼ 74.0 ▼ 64.1%
	tỷ VNĐ

Q4/24			
LN thuần	-351	QoQ ▼ 276 ▼ 368%	YoY ▼ 196 ▼ 126%
	tỷ VNĐ		

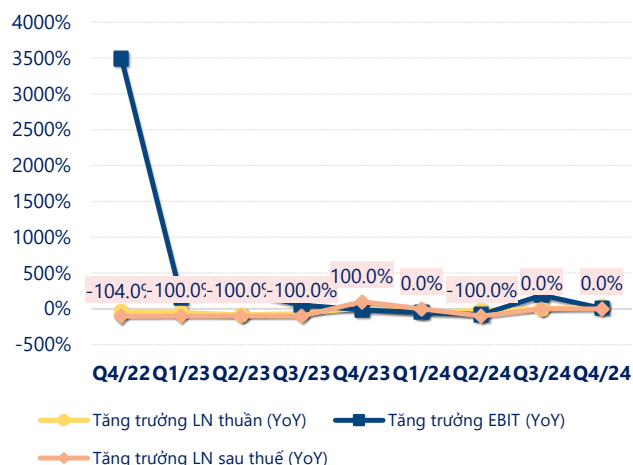
2024	
LN thuần	-824
	YoY ▼ 267 ▼ 48.1%
	tỷ VNĐ

Q4/24			
LN sau thuế	-305	QoQ ▼ 228 ▼ 295%	YoY ▼ 140 ▼ 84.6%
	tỷ VNĐ		

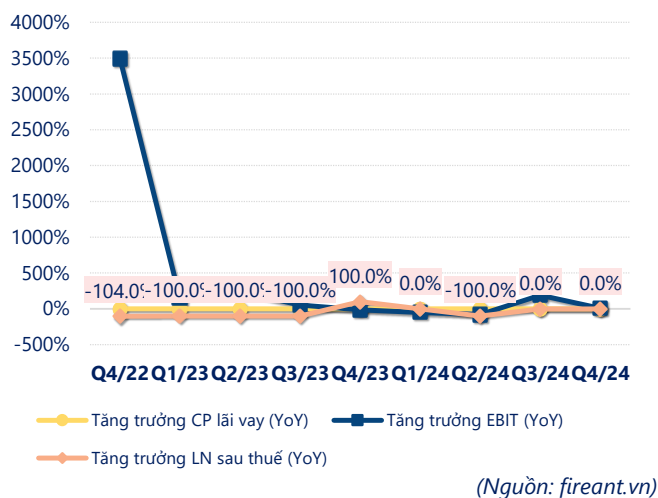
2024	
LN sau thuế	-778
	YoY ▼ 251 ▼ 47.6%
	tỷ VNĐ



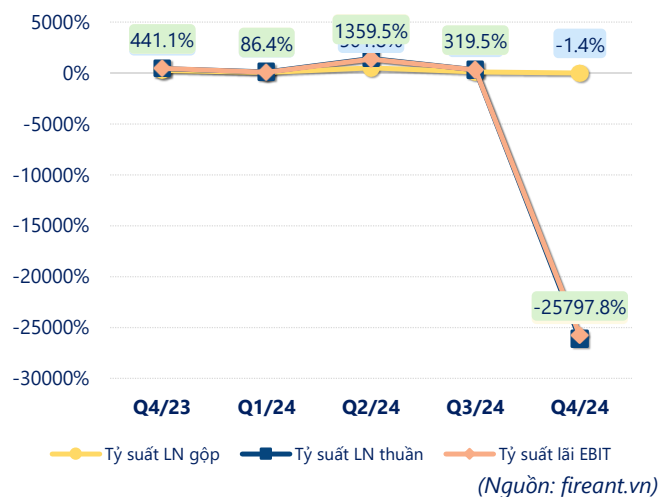
Tăng trưởng lợi nhuận



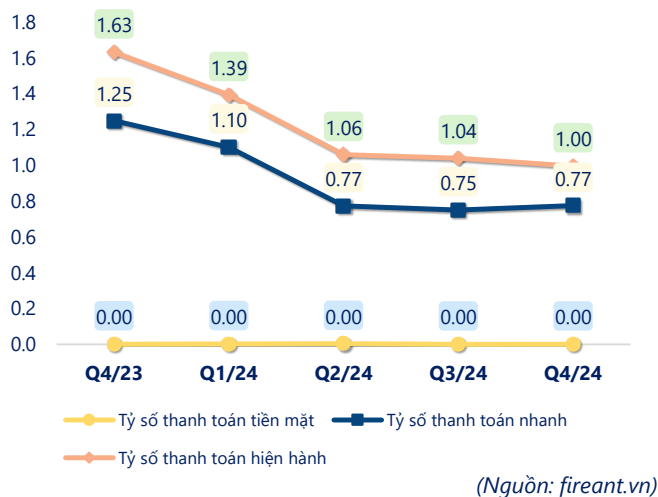
Tăng trưởng chi phí



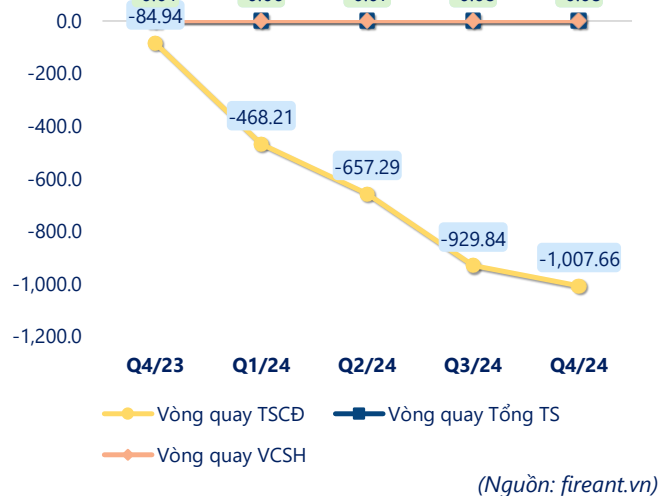
Tỷ suất lợi nhuận



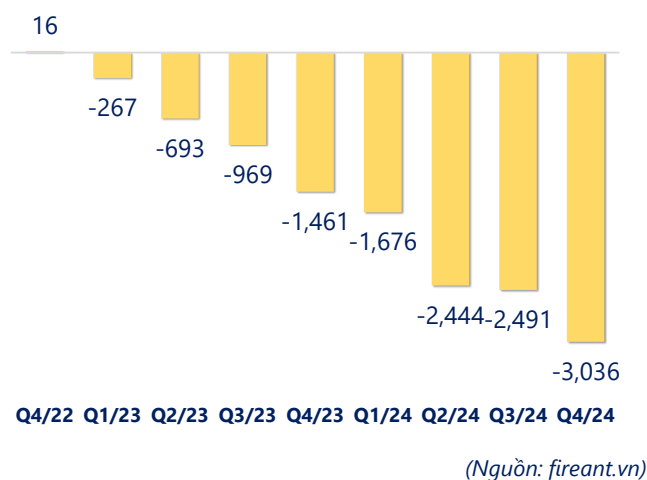
Chỉ số thanh khoản



Vòng quay tài sản



EPS



KẾT QUẢ KINH DOANH (tỷ VNĐ)	Q4/24	Q4/23	Thay đổi YoY	2024	2023	Thay đổi YoY
Doanh thu thuần	1.34	-37.0	104%	-173	-36.5	-374%
Giá vốn hàng bán	1.36	55.7	-97.6%	17.0	79.5	-78.6%
Lợi nhuận gộp	-0.02	-92.7	100.0%	-190	-116	-64.1%
Doanh thu HĐTC	0.00	0.03	-89.0%	0.01	0.13	-89.4%
Chi phí TC	38.6	35.8	7.9%	167	181	-7.7%
Chi phí lãi vay	13.9	1.35	930%	39.7	43.3	-8.3%
LN trong công ty LKLD	0	0.00		0	0	
Chi phí bán hàng	2.44	3.23	-24.5%	13.9	11.8	17.4%
Chi phí QLDN	309	23.7	1206%	453	248	82.7%
LN thuần từ HĐKD	-351	-155	-126%	-824	-557	-48.1%
Lợi nhuận khác	-9.53	-9.15	-4.1%	-15.6	-20.1	22.4%
LN trước thuế	-360	-165	-118%	-840	-577	-45.6%
Lợi nhuận sau thuế	-305	-165	-84.6%	-778	-527	-47.6%
LNST của CĐ cty mẹ	-305	-165	-84.6%	-778	-527	-47.6%

(Nguồn: fireant.vn)

