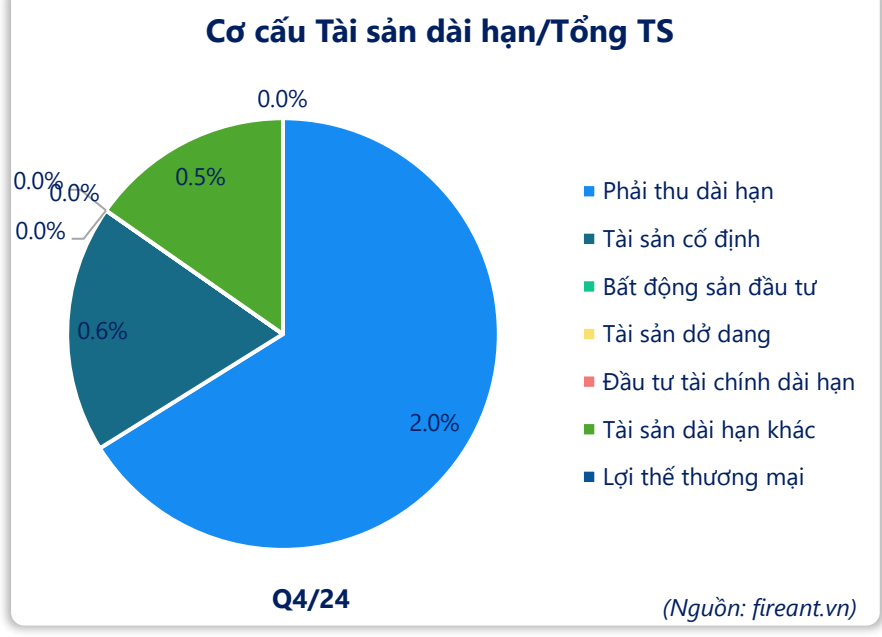
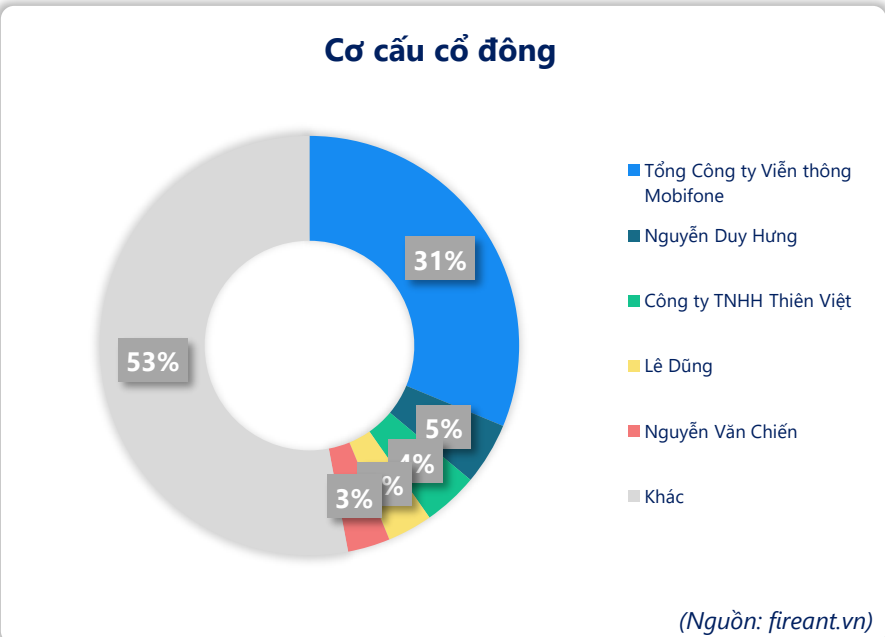
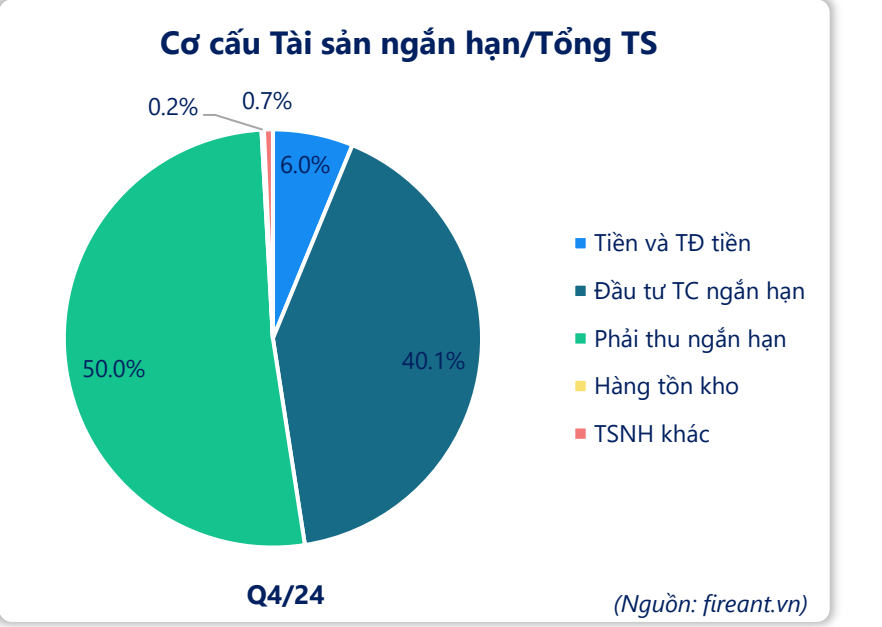
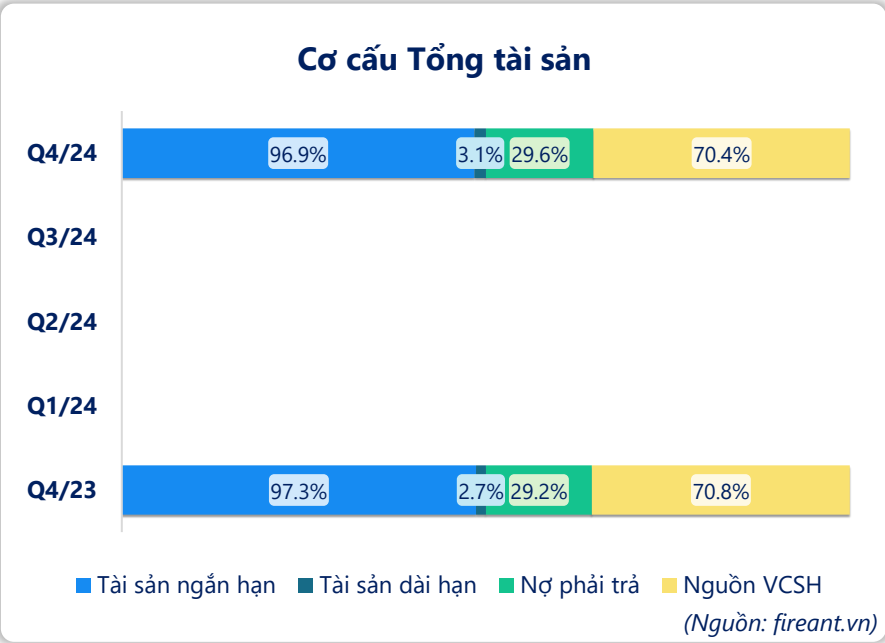
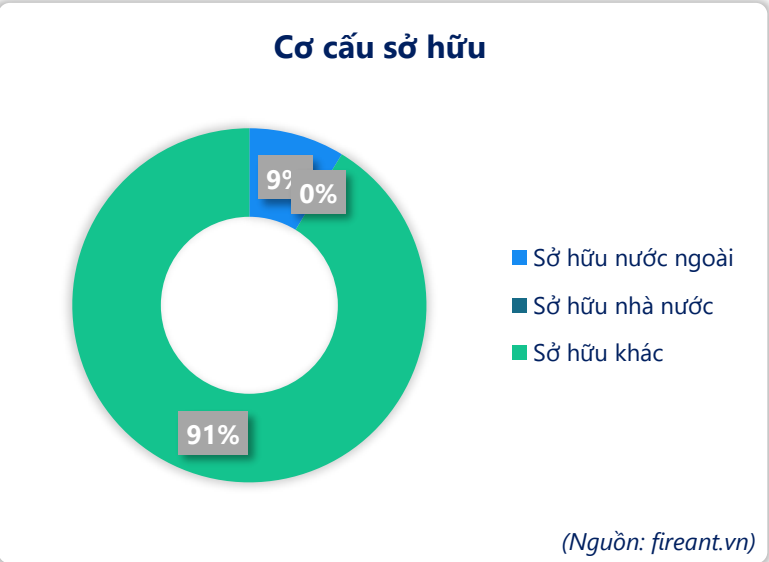
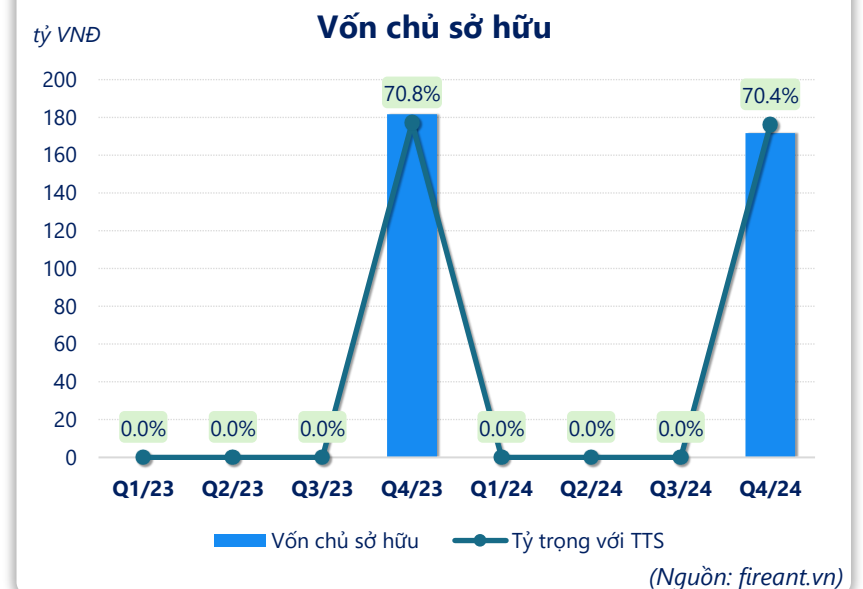
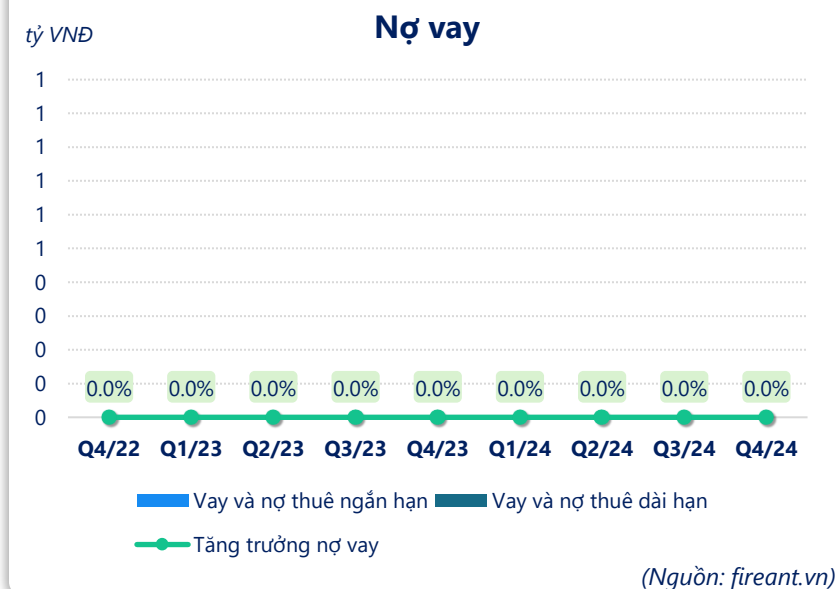
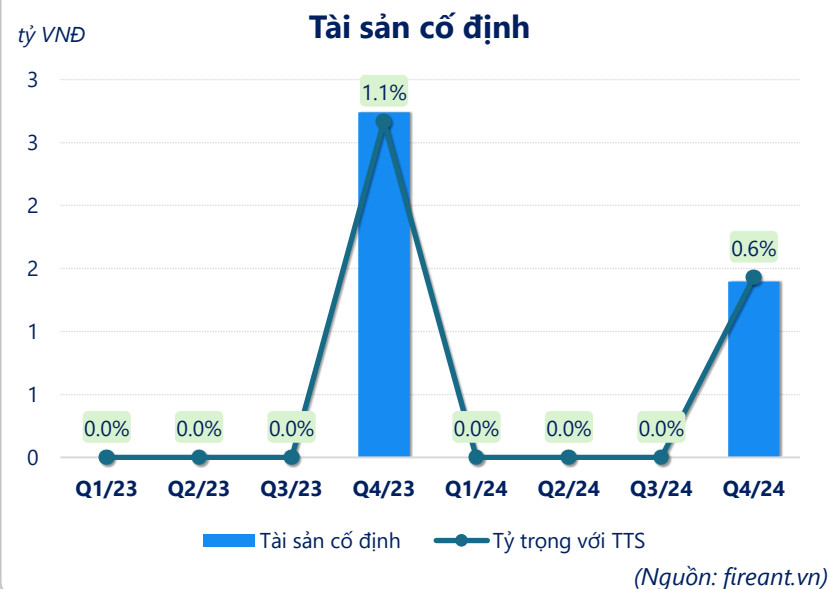
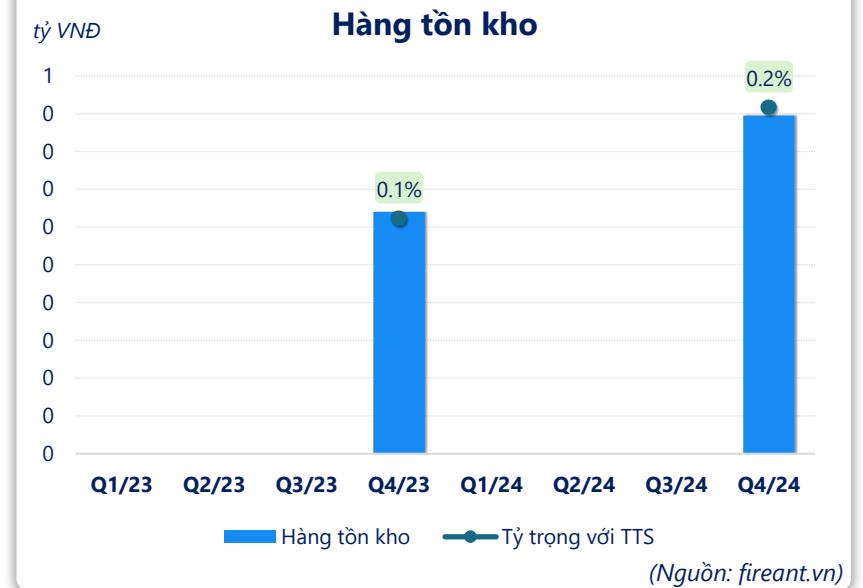
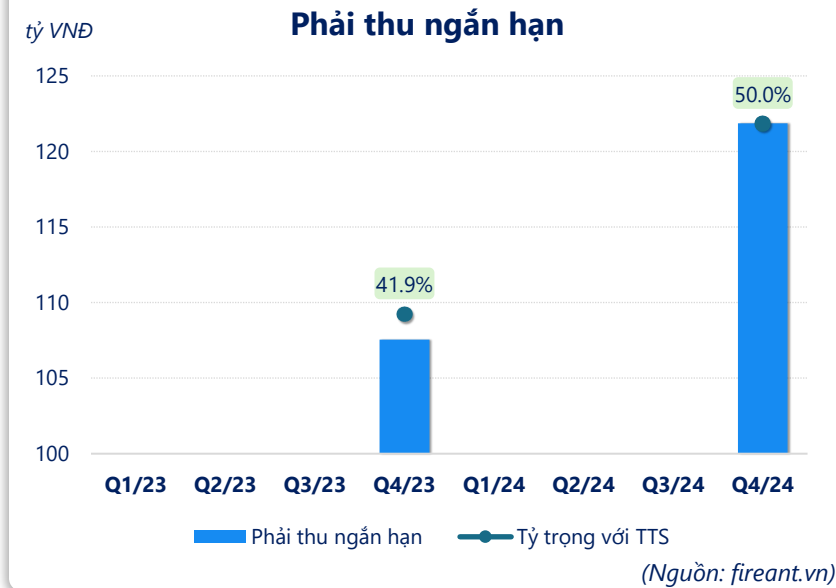
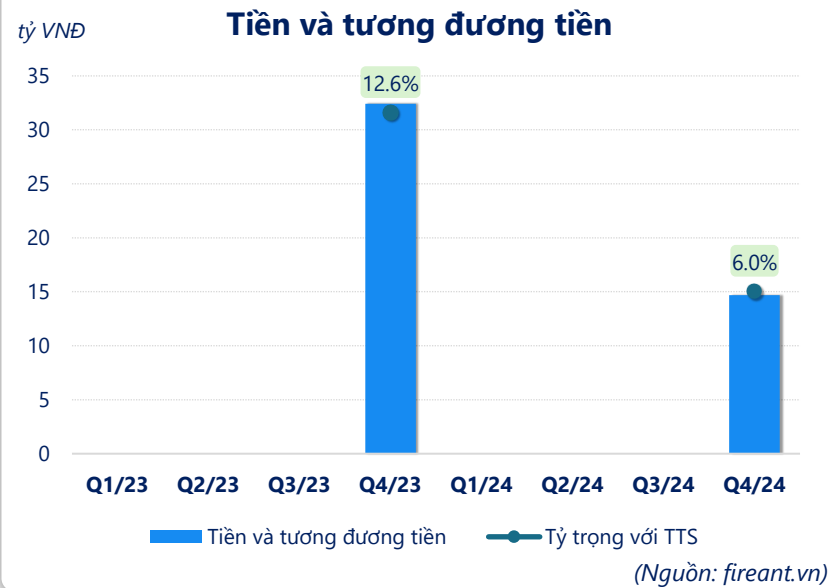
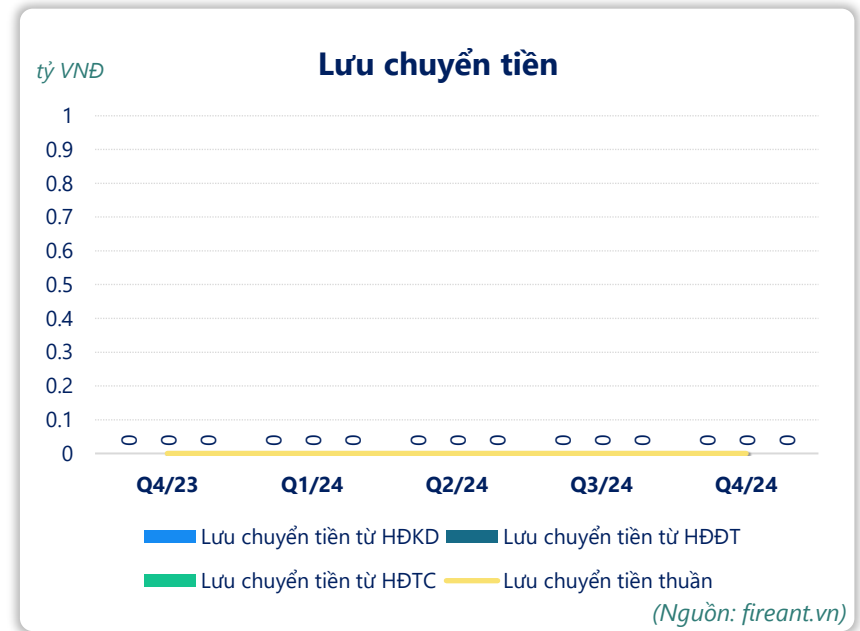
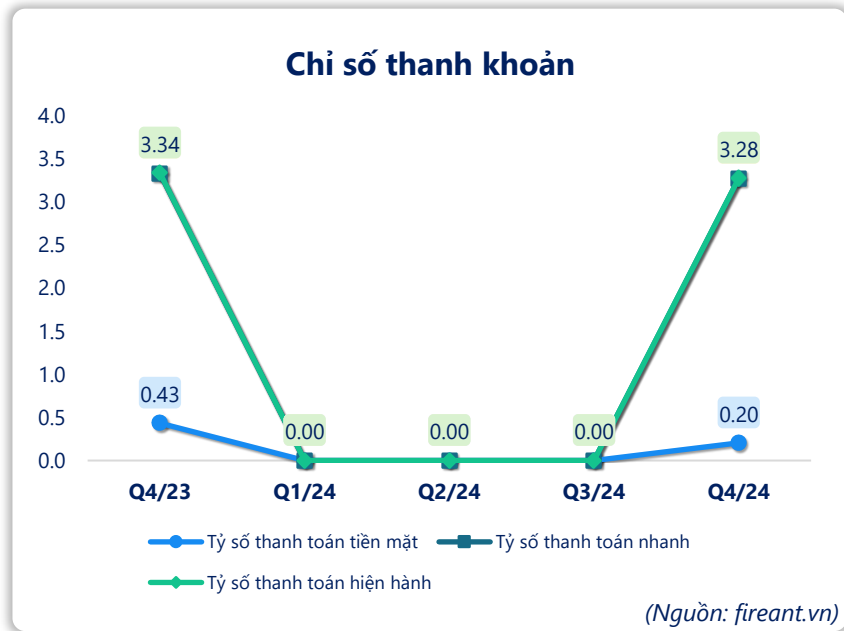
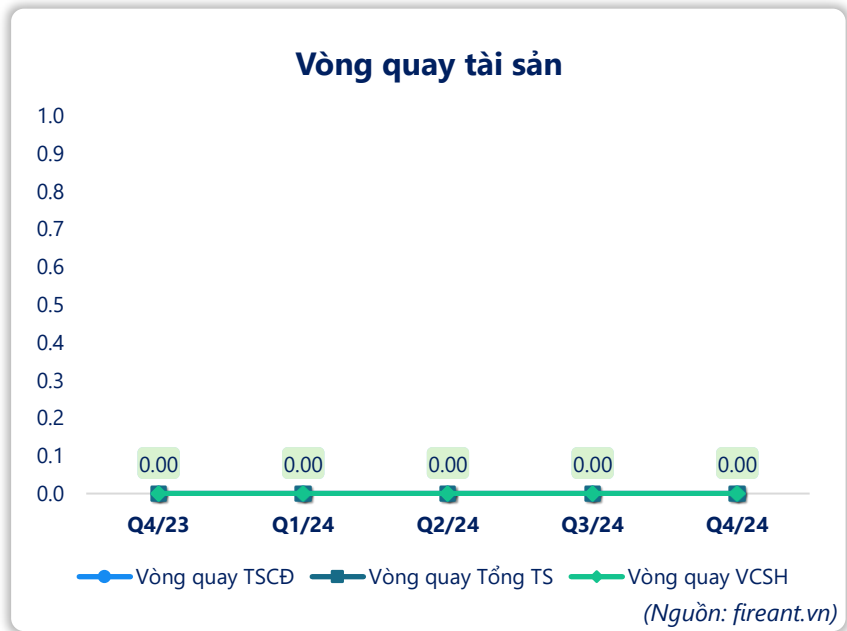
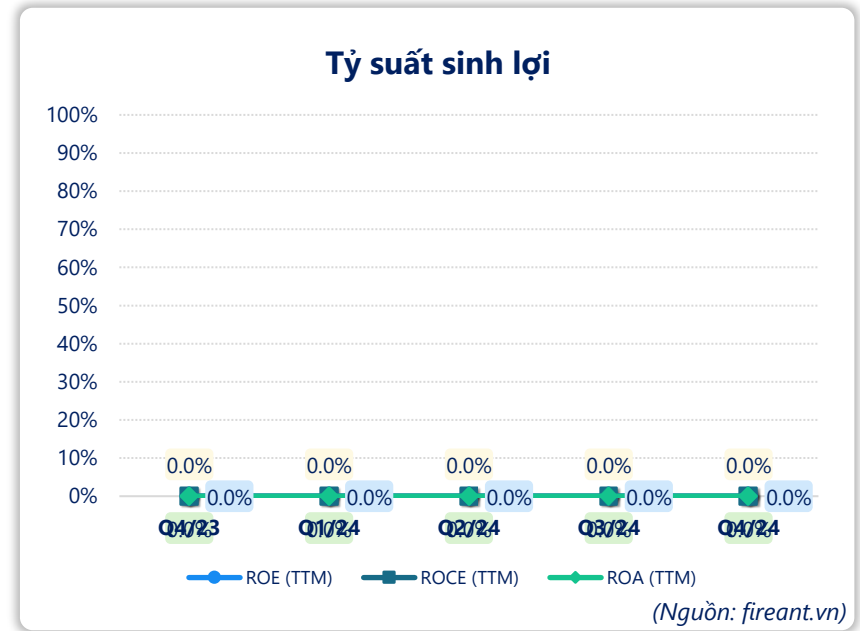
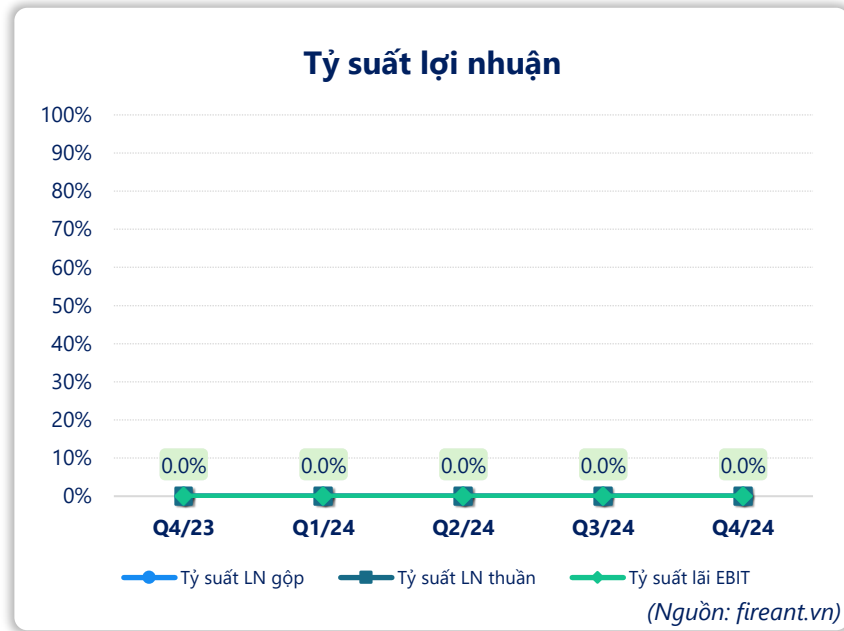
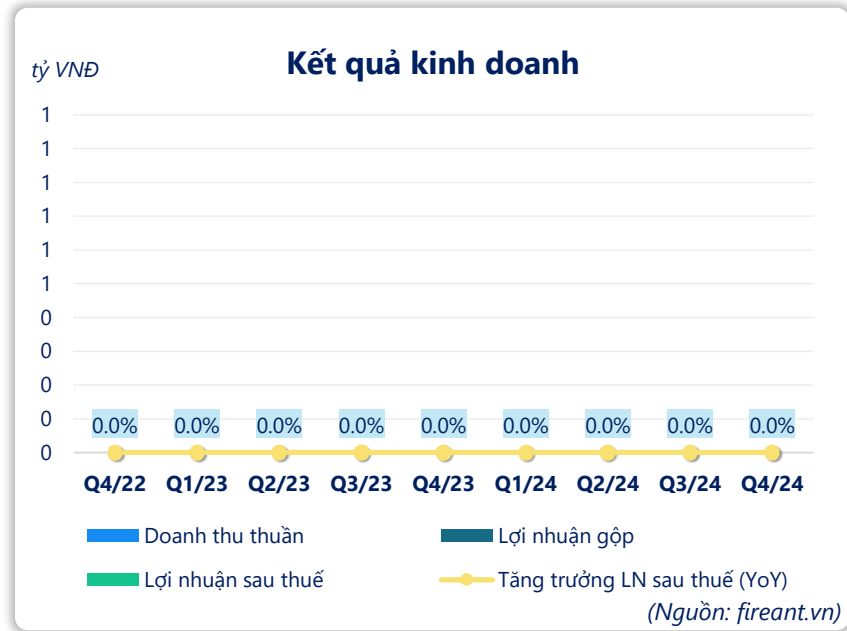


Thông tin giao dịch		31/12/2024
Giá hiện tại (VNĐ)		40,200
Cao nhất 52 tuần (VNĐ)		69,252
Thấp nhất 52 tuần (VNĐ)		22,463
SL cổ phiếu LH		7,062,979
KLGD BQ 20 phiên (CP)		202,460
% sở hữu nước ngoài		8.7%
Vốn điều lệ (tỷ VNĐ)		
Vốn hóa (tỷ VNĐ)		284
P/E		
EPS		

	YTD	1T	3T	6T
MFS		13.6%	51.3%	-7.6%
VNINDEX		2.1%	-0.2%	-1.3%







CÂN ĐỐI KẾ TOÁN (tỷ VNĐ)	Tại ngày 31/12/2024	Tại ngày 31/12/2023	Thay đổi
Tổng tài sản	244	257	-5.0%
Tài sản ngắn hạn	236	250	-5.3%
Tiền và tương đương tiền	14.7	32.4	-54.8%
Đầu tư tài chính ngắn hạn	97.7	108	-9.3%
Phải thu ngắn hạn	122	108	13.3%
Hàng tồn kho	0.45	0.32	39.8%
Tài sản ngắn hạn khác	1.62	1.59	2.3%
Tài sản dài hạn	7.51	6.91	8.7%
Phải thu dài hạn	4.97	3.06	62.1%
Tài sản cố định	1.40	2.74	-49.1%
Bất động sản đầu tư	0	0	
Tài sản dở dang	0	0	
Đầu tư tài chính dài hạn	0	0	
Tài sản dài hạn khác	1.15	1.10	4.0%
Lợi thế thương mại	0	0	
Nợ phải trả	72.1	74.8	-3.6%
Nợ ngắn hạn	72.1	74.8	-3.6%
Vay và nợ thuê ngắn hạn	0	0	
Phải trả người bán ngắn hạn	21.6	22.5	-4.1%
Nợ dài hạn	0	0	
Vay và nợ thuê dài hạn	0	0	
Nguồn vốn chủ sở hữu	172	182	-5.5%
Vốn chủ sở hữu	172	182	-5.5%
Vốn điều lệ	70.6	70.6	0.0%
Kinh phí và quỹ khác	0	0	

(Nguồn: fireant.vn)

KẾT QUẢ KINH DOANH (tỷ VNĐ)	Q4/23	Q1/24	Q2/24	Q3/24	Q4/24
Doanh thu thuần					
Giá vốn hàng bán					
Lợi nhuận gộp					
Doanh thu HĐTC					
Chi phí TC					
Chi phí lãi vay					
LN trong công ty LKLD					
Chi phí bán hàng					
Chi phí QLDN					
LN thuần từ HĐKD					
Lợi nhuận khác					
LN trước thuế					
Lợi nhuận sau thuế					
LNST của CĐ cty mẹ					

(Nguồn: fireant.vn)

LƯU CHUYỂN TIỀN TỆ (tỷ VNĐ)	Q4/23	Q1/24	Q2/24	Q3/24	Q4/24
Lưu chuyển tiền từ HĐKD	0	0	0	0	0
Lưu chuyển tiền từ HĐĐT	0	0	0	0	0
Lưu chuyển tiền từ HĐTC	0	0	0	0	0
Tiền đầu kỳ	0	0	0	0	0
Lưu chuyển tiền thuần	0	0	0	0	0
Ảnh hưởng tỷ giá	0	0	0	0	0
Tiền cuối kỳ	0	0	0	0	0

(Nguồn: fireant.vn)