

Ngày 31/12/2024	35,500 VNĐ		
Thay đổi	1 tháng	3 tháng	6 tháng
	-1.5%	1.0%	-11.0%

2024	
ROE	11.3%
	+/- YoY ▲ 0.7%

Q4/24	
DT thuần	94.6
tỷ VNĐ	
	QoQ ▲ 3.90 ▲ 4.3%
	YoY ▼ 50.4 ▼ 34.8%

2024	
DT thuần	423
tỷ VNĐ	
	YoY ▲ 28.0 ▲ 7.2%

Q4/24	
LN gộp	40.0
tỷ VNĐ	
	QoQ ▼ 4.60 ▼ 10.4%
	YoY ▼ 37.1 ▼ 48.2%

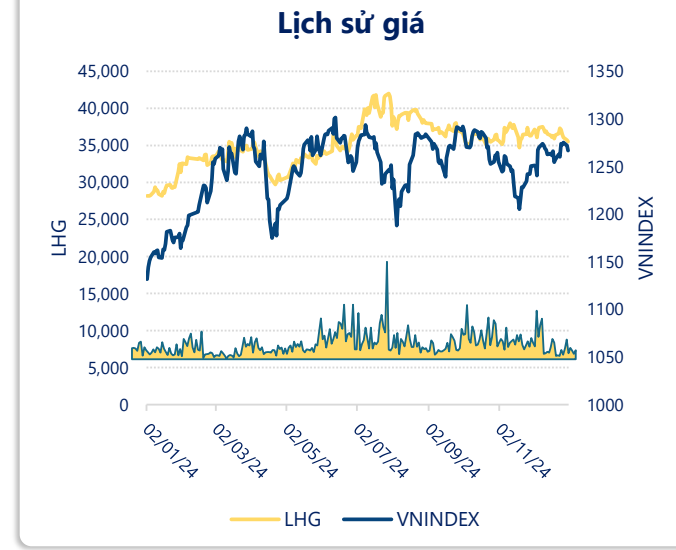
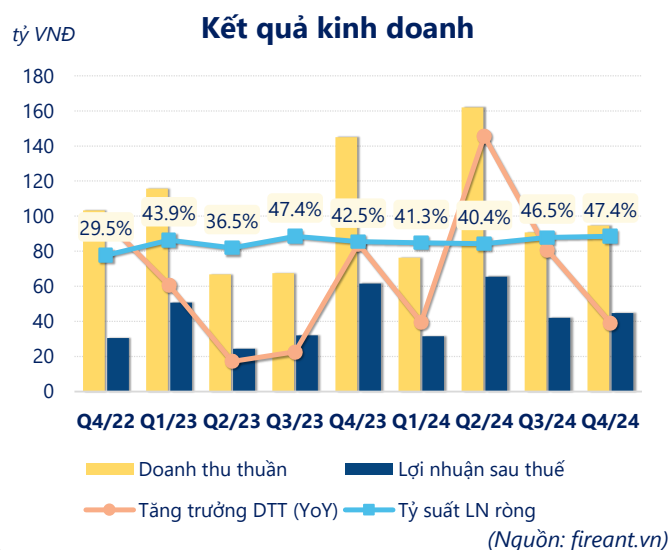
2024	
LN gộp	219
tỷ VNĐ	
	YoY ▲ 18.0 ▲ 9.0%

Q4/24	
LN thuần	23.5
tỷ VNĐ	
	QoQ ▼ 21.0 ▼ 47.3%
	YoY ▼ 54.2 ▼ 69.8%

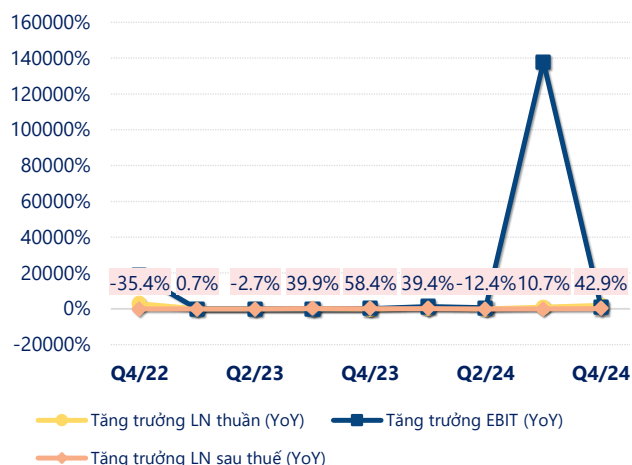
2024	
LN thuần	189
tỷ VNĐ	
	YoY ▼ 19.0 ▼ 9.0%

Q4/24	
LN sau thuế	44.8
tỷ VNĐ	
	QoQ ▲ 2.70 ▲ 6.5%
	YoY ▼ 16.8 ▼ 27.2%

2024	
LN sau thuế	184
tỷ VNĐ	
	YoY ▲ 18.0 ▲ 10.6%

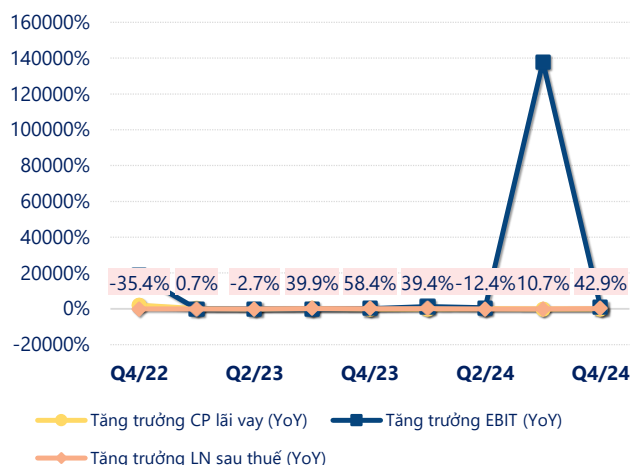


Tăng trưởng lợi nhuận



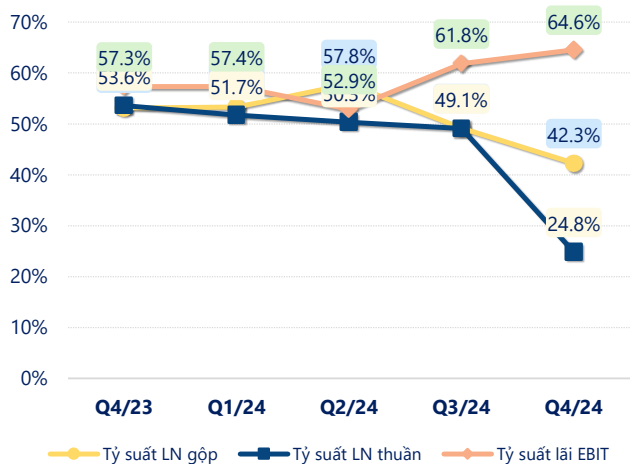
(Nguồn: fireant.vn)

Tăng trưởng chi phí



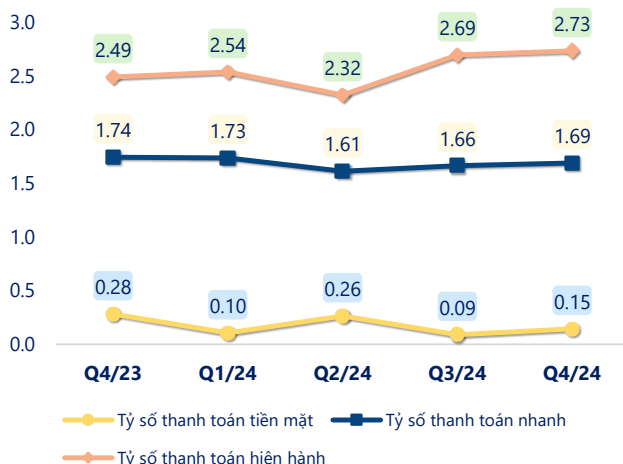
(Nguồn: fireant.vn)

Tỷ suất lợi nhuận



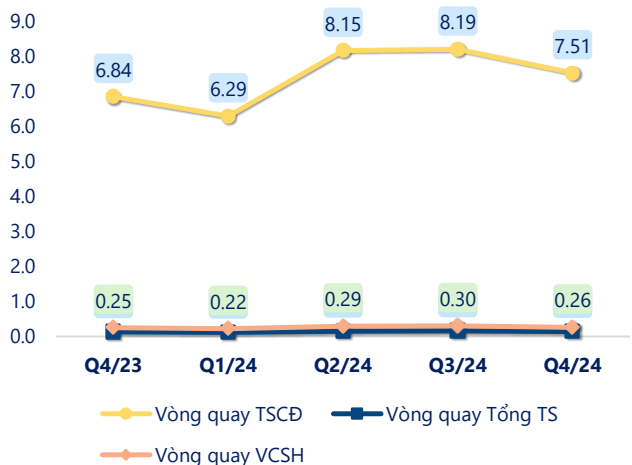
(Nguồn: fireant.vn)

Chỉ số thanh khoản



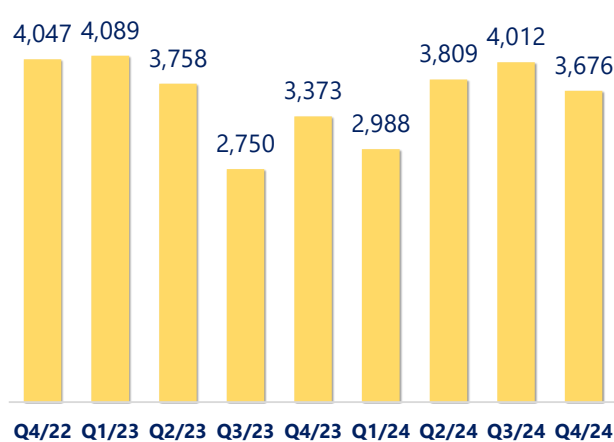
(Nguồn: fireant.vn)

Vòng quay tài sản



(Nguồn: fireant.vn)

EPS



(Nguồn: fireant.vn)

KẾT QUẢ KINH DOANH (tỷ VNĐ)	Q4/24	Q4/23	Thay đổi YoY	2024	2023	Thay đổi YoY
Doanh thu thuần	94.6	145	-34.8%	423	395	7.2%
Giá vốn hàng bán	54.6	67.9	-19.6%	205	194	5.4%
Lợi nhuận gộp	40.0	77.1	-48.2%	219	201	9.0%
Doanh thu HĐTC	6.09	24.0	-74.6%	57.6	85.4	-32.6%
Chi phí TC	4.84	4.09	18.3%	23.9	15.1	58.1%
Chi phí lãi vay	3.48	4.09	-14.9%	13.8	15.1	-8.3%
LN trong công ty LKLD	0	0.00		0	0	
Chi phí bán hàng	1.57	1.80	-12.9%	5.44	5.71	-4.7%
Chi phí QLDN	16.2	17.5	-7.5%	58.2	57.9	0.5%
LN thuần từ HĐKD	23.5	77.7	-69.8%	189	208	-9.0%
Lợi nhuận khác	34.1	1.33	2464%	43.7	4.43	886%
LN trước thuế	57.6	79.0	-27.1%	233	212	9.7%
Lợi nhuận sau thuế	44.8	61.6	-27.2%	184	166	10.6%
LNST của CĐ cty mẹ	44.8	61.6	-27.2%	184	166	10.6%

(Nguồn: fireant.vn)

