

Ngày 31/12/2024	6,100 VNĐ		
Thay đổi	1 tháng	3 tháng	6 tháng
	-7.6%	-21.8%	-18.7%

2024	
ROE	0.5%
	+/- YoY ▲ 4.5%

Q4/24			
DT thuần	289	QoQ ▲ 8.00 ▲ 2.9%	YoY ▲ 25.0 ▲ 9.5%
	tỷ VNĐ		

2024	
DT thuần	1,024
	YoY ▲ 239 ▲ 30.5%
	tỷ VNĐ

Q4/24			
LN gộp	26.3	QoQ ▼ 6.90 ▼ 20.8%	YoY ▼ 7.80 ▼ 22.9%
	tỷ VNĐ		

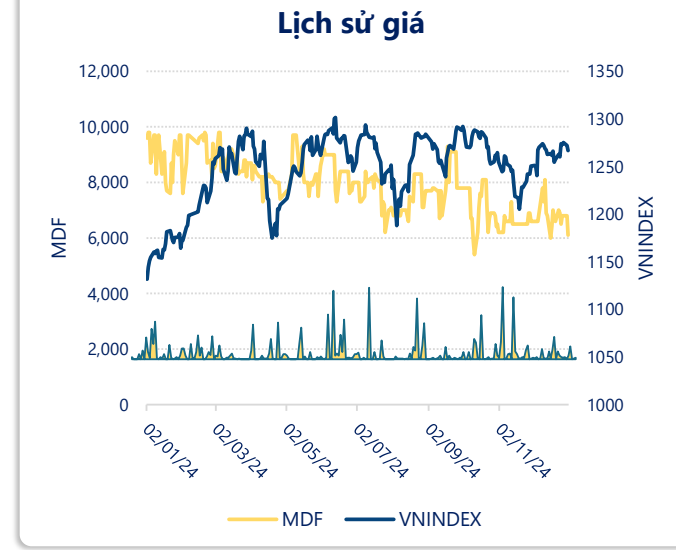
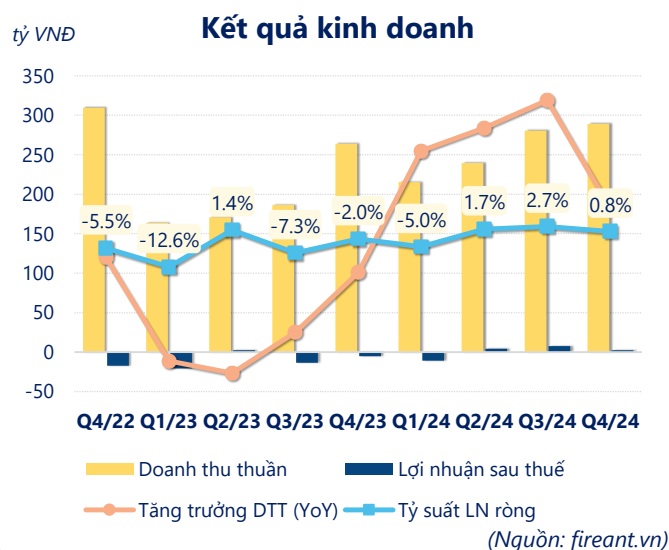
2024	
LN gộp	102
	YoY ▲ 11.5 ▲ 12.4%
	tỷ VNĐ

Q4/24			
LN thuần	2.25	QoQ ▼ 5.40 ▼ 70.5%	YoY ▲ 7.39 ▲ 144%
	tỷ VNĐ		

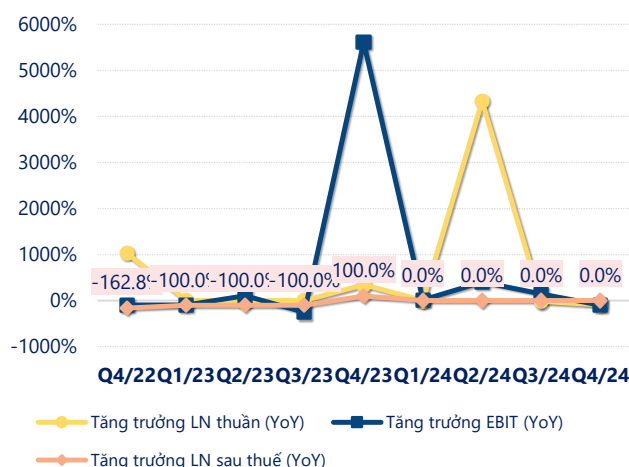
2024	
LN thuần	-1.86
	YoY ▲ 24.6 ▲ 93.0%
	tỷ VNĐ

Q4/24			
LN sau thuế	2.39	QoQ ▼ 5.22 ▼ 68.6%	YoY ▲ 7.70 ▲ 145%
	tỷ VNĐ		

2024	
LN sau thuế	3.39
	YoY ▲ 29.7 ▲ 113%
	tỷ VNĐ

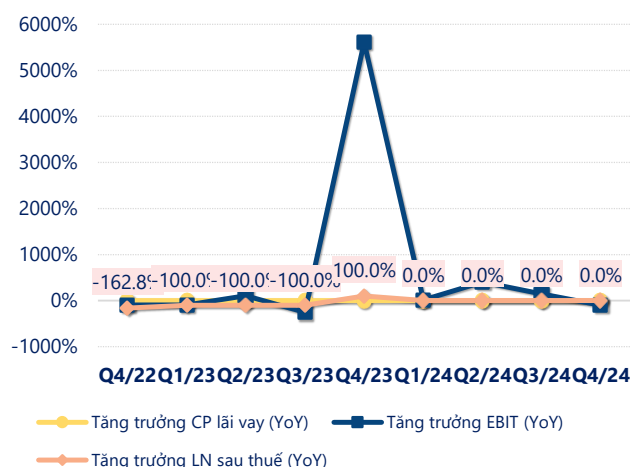


Tăng trưởng lợi nhuận



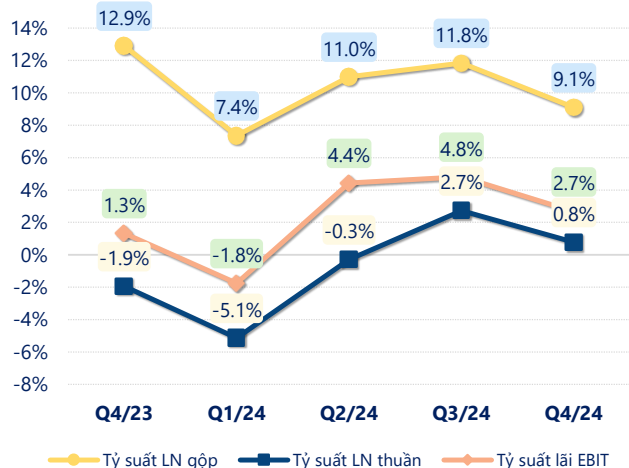
(Nguồn: fireant.vn)

Tăng trưởng chi phí



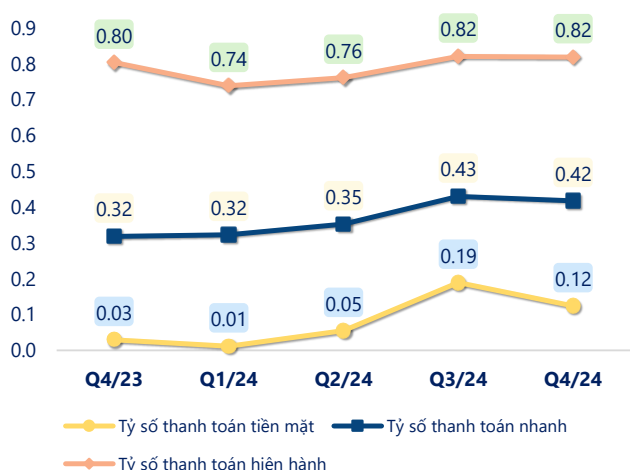
(Nguồn: fireant.vn)

Tỷ suất lợi nhuận



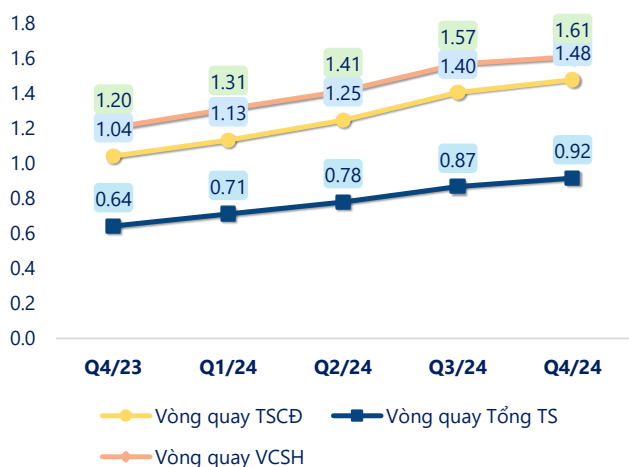
(Nguồn: fireant.vn)

Chỉ số thanh khoản



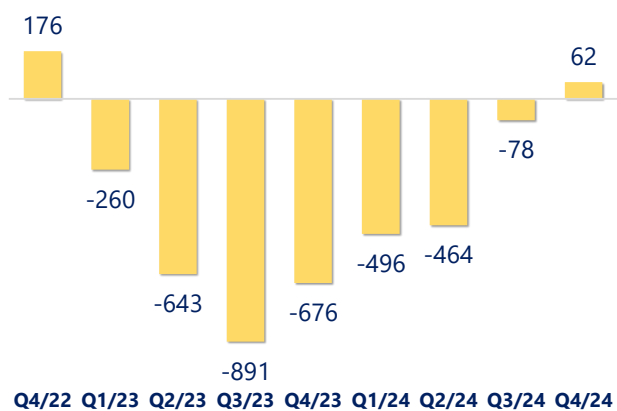
(Nguồn: fireant.vn)

Vòng quay tài sản



(Nguồn: fireant.vn)

EPS



(Nguồn: fireant.vn)

KẾT QUẢ KINH DOANH (tỷ VNĐ)	Q4/24	Q4/23	Thay đổi YoY	2024	2023	Thay đổi YoY
Doanh thu thuần	289	264	9.5%	1,024	785	30.5%
Giá vốn hàng bán	263	230	14.2%	923	694	32.9%
Lợi nhuận gộp	26.3	34.1	-22.9%	102	90.5	12.4%
Doanh thu HĐTC	2.65	0.64	313%	5.64	2.62	115%
Chi phí TC	5.53	9.03	-38.8%	26.9	38.1	-29.4%
Chi phí lãi vay	5.33	8.83	-39.6%	24.7	37.8	-34.7%
LN trong công ty LKLD	0	0.00		0	0	
Chi phí bán hàng	16.4	26.3	-37.6%	66.5	68.6	-3.1%
Chi phí QLDN	4.74	4.48	5.9%	15.8	12.9	22.7%
LN thuần từ HĐKD	2.25	-5.14	144%	-1.86	-26.5	93.0%
Lợi nhuận khác	0.13	-0.18	174%	5.25	0.18	2771%
LN trước thuế	2.39	-5.31	145%	3.39	-26.3	113%
Lợi nhuận sau thuế	2.39	-5.31	145%	3.39	-26.3	113%
LNST của CĐ cty mẹ	2.39	-5.31	145%	3.39	-26.3	113%

(Nguồn: fireant.vn)

