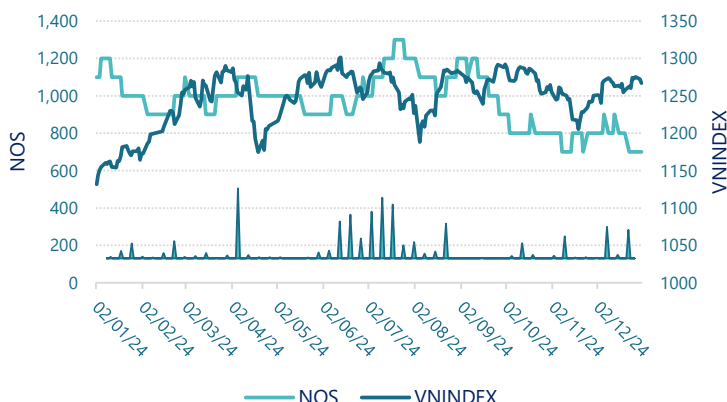


## CTCP Vận tải Biển và Thương mại Phương Đông (UPCOM: NOS)

Lịch sử giá



### Thông tin giao dịch 31/12/2024

Giá hiện tại (VNĐ)	<b>700</b>
Cao nhất 52 tuần (VNĐ)	1,300
Thấp nhất 52 tuần (VNĐ)	700
SL cổ phiếu LH	19,525,932
KLGD BQ 20 phiên (CP)	1,065
% sở hữu nước ngoài	0.0%
Vốn điều lệ (tỷ VNĐ)	
Vốn hóa (tỷ VNĐ)	14
P/E	0.0
EPS	-14,810

#### DT thuần

Q4/24

**26.9**

tỷ VNĐ

QoQ: ▼21.6| -44.5%

YoY: ▼20.7| -43.4%

#### LN sau thuế

Q4/24

**-48.0**

tỷ VNĐ

QoQ: ▼11.7| -32.2%

YoY: ▲74.0| 60.7%

#### Tỷ suất lãi EBIT

2024

**-129%**

+/- YoY: ▲1.3%

#### DT thuần

2024

**166**

tỷ VNĐ

YoY: ▼2.00| -1.2%

#### LN sau thuế

2024

**-289**

tỷ VNĐ

YoY: ▲10.0| 3.3%

#### ROE

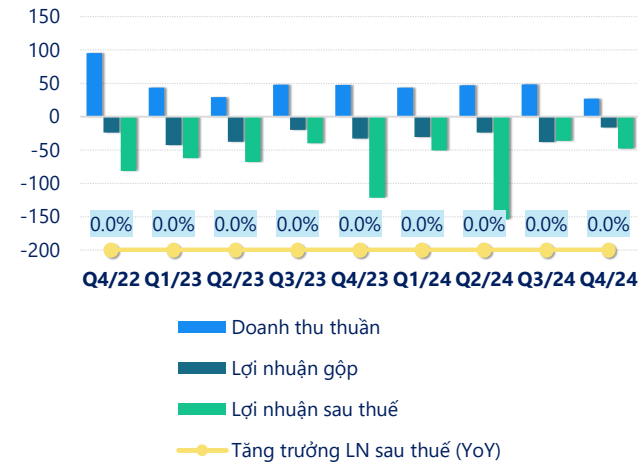
2024

**5.8%**

+/- YoY: ▼0.6%

tỷ VNĐ

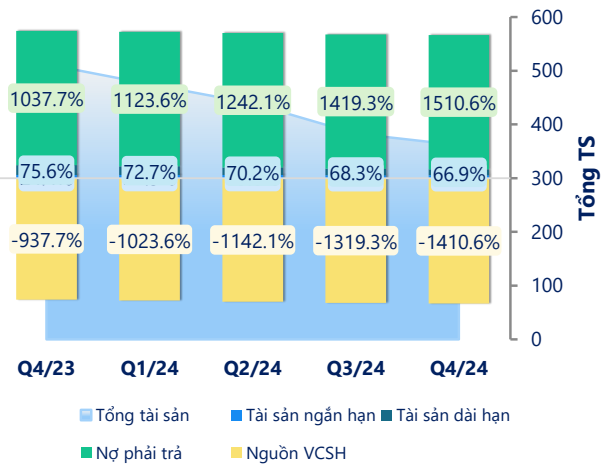
### Kết quả kinh doanh



(Nguồn: fireant.vn)

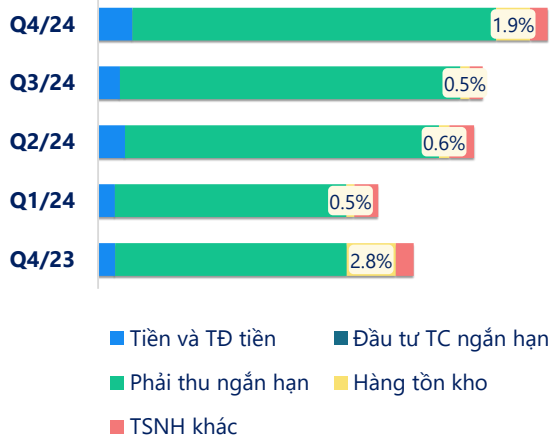
### Cơ cấu Tổng tài sản

tỷ VNĐ



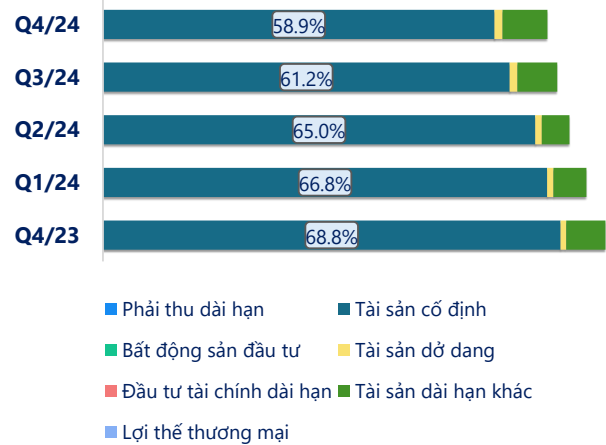
(Nguồn: fireant.vn)

### Cơ cấu Tài sản ngắn hạn/Tổng TS



(Nguồn: fireant.vn)

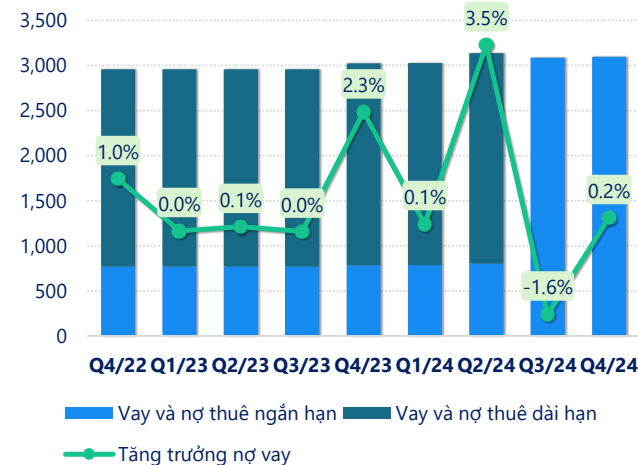
### Cơ cấu Tài sản dài hạn/Tổng TS



(Nguồn: fireant.vn)

tỷ VNĐ

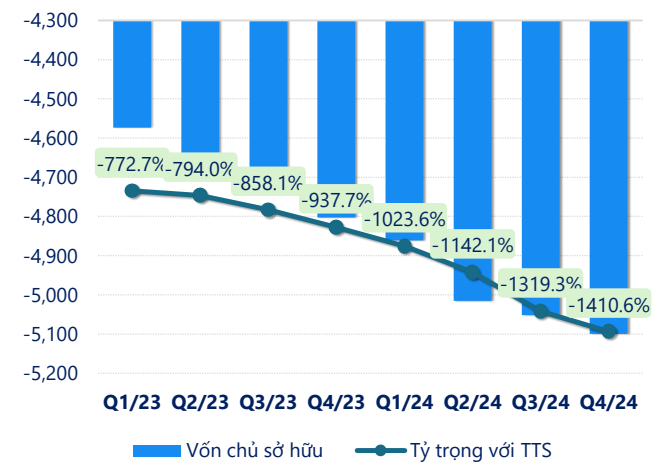
### Nợ vay



(Nguồn: fireant.vn)

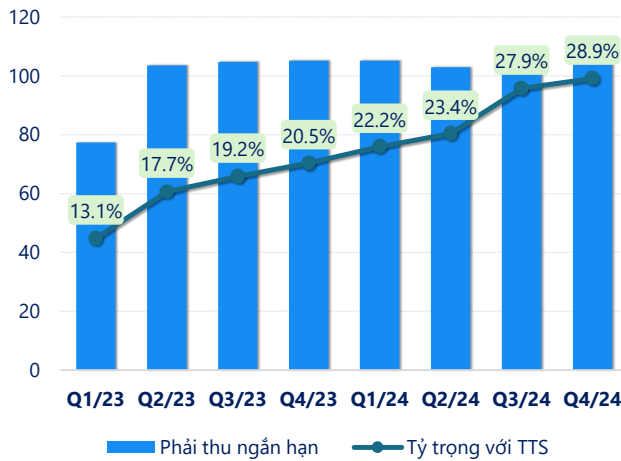
tỷ VNĐ

### Vốn chủ sở hữu



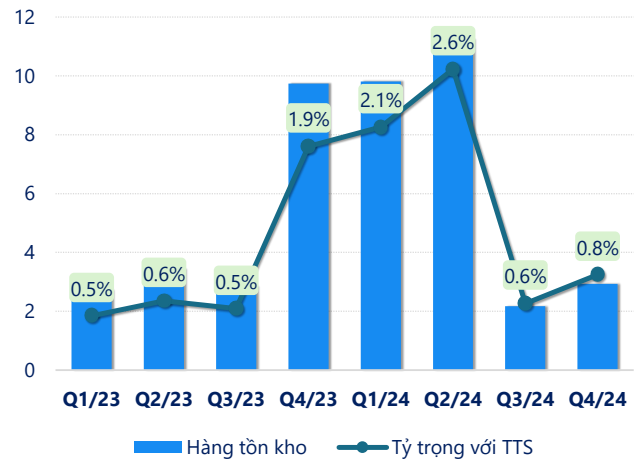
(Nguồn: fireant.vn)

tỷ VNĐ

**Phải thu ngắn hạn**


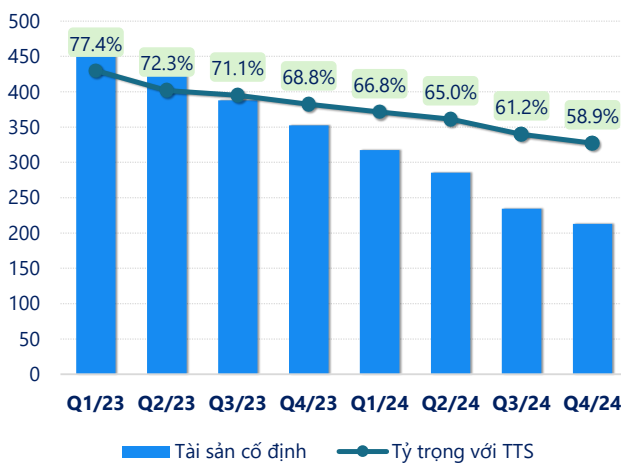
(Nguồn: fireant.vn)

tỷ VNĐ

**Hàng tồn kho**


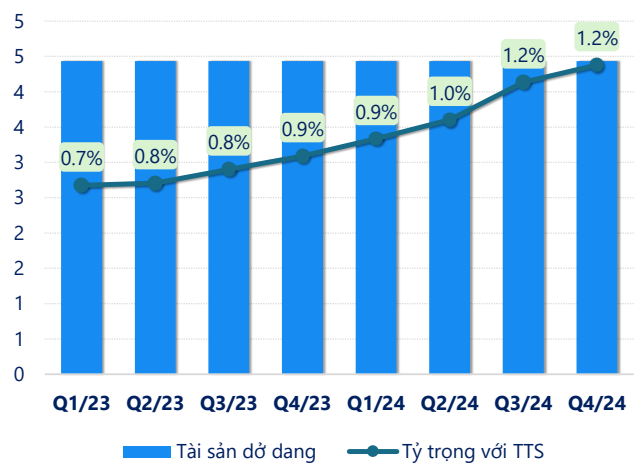
(Nguồn: fireant.vn)

tỷ VNĐ

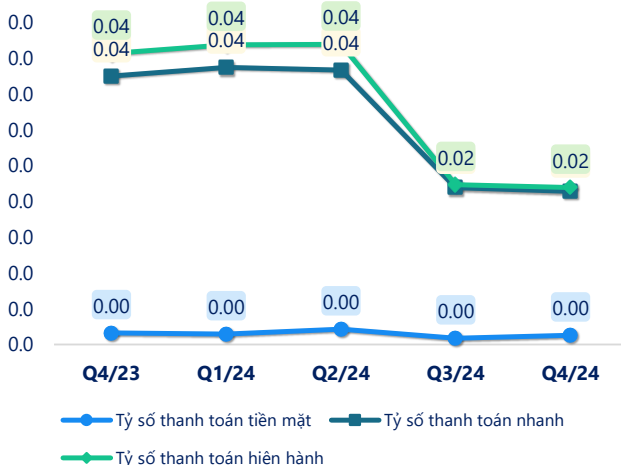
**Tài sản cố định**


(Nguồn: fireant.vn)

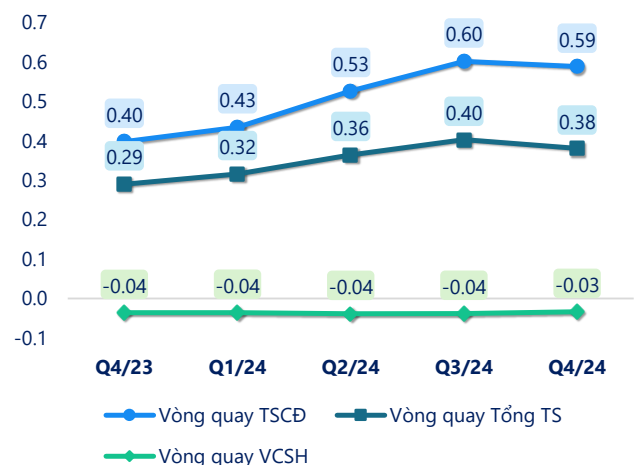
tỷ VNĐ

**Tài sản dở dang**


(Nguồn: fireant.vn)

**Chỉ số thanh khoản**


(Nguồn: fireant.vn)

**Vòng quay tài sản**


(Nguồn: fireant.vn)

CÂN ĐỐI KẾ TOÁN (tỷ VNĐ)	Q4/23	Q1/24	Q2/24	Q3/24	Q4/24
<b>Tổng tài sản</b>	<b>512</b>	<b>475</b>	<b>439</b>	<b>383</b>	<b>362</b>
<b>Tài sản ngắn hạn</b>	<b>125</b>	<b>130</b>	<b>131</b>	<b>121</b>	<b>120</b>
Tiền và tương đương tiền	4.94	4.49	6.68	4.75	7.01
Đầu tư tài chính ngắn hạn	0	0	0	0	0
Phải thu ngắn hạn	105	105	103	107	105
Hàng tồn kho	9.74	9.81	11.2	2.17	2.93
Tài sản ngắn hạn khác	5.06	10.0	10.0	7.41	5.29
<b>Tài sản dài hạn</b>	<b>387</b>	<b>345</b>	<b>308</b>	<b>262</b>	<b>242</b>
Phải thu dài hạn	0	0	0	0	0
Tài sản cố định	353	317	286	234	213
Bất động sản đầu tư	0	0	0	0	0
Tài sản dở dang	4.43	4.43	4.43	4.43	4.43
Đầu tư tài chính dài hạn	0	0	0	0	0
Tài sản dài hạn khác	30.4	23.6	18.3	23.0	24.4
Lợi thế thương mại	0	0	0	0	0
<b>Nợ phải trả</b>	<b>5,315</b>	<b>5,336</b>	<b>5,454</b>	<b>5,434</b>	<b>5,461</b>
<b>Nợ ngắn hạn</b>	<b>3,071</b>	<b>3,092</b>	<b>3,121</b>	<b>5,433</b>	<b>5,460</b>
Vay và nợ thuê ngắn hạn	781	785	803	3,085	3,093
Phải trả người bán ngắn hạn	180	183	171	168	170
Nợ dài hạn	2,244	2,244	2,333	1.46	1.46
Vay và nợ thuê dài hạn	2,244	2,244	2,333	1.03	1.03
<b>Nguồn vốn chủ sở hữu</b>	<b>-4,803</b>	<b>-4,861</b>	<b>-5,015</b>	<b>-5,052</b>	<b>-5,100</b>
<b>Vốn chủ sở hữu</b>	<b>-4,803</b>	<b>-4,861</b>	<b>-5,015</b>	<b>-5,052</b>	<b>-5,100</b>
Vốn điều lệ	201	201	201	201	201
Kinh phí và quỹ khác	0	0	0	0	0

(Nguồn: fireant.vn)