

Ngày <b>31/12/2024</b>	<b>10,400 VNĐ</b>		
<b>Thay đổi</b>	1 tháng	3 tháng	6 tháng
	<b>-1.9%</b>	<b>-6.3%</b>	<b>6.8%</b>

2024	
<b>ROE</b>	<b>10.0%</b>
	+/- YoY <b>▲ 3.6%</b>

Q4/24	
<b>DT thuần</b>	<b>238</b>
tỷ VNĐ	
	QoQ <b>▼ 41.0</b> <b>▼ 14.7%</b>
	YoY <b>▲ 91.0</b> <b>▲ 62.0%</b>

2024	
<b>DT thuần</b>	<b>869</b>
tỷ VNĐ	
	YoY <b>▲ 163</b> <b>▲ 23.1%</b>

Q4/24	
<b>LN gộp</b>	<b>15.2</b>
tỷ VNĐ	
	QoQ <b>▼ 27.7</b> <b>▼ 64.5%</b>
	YoY <b>▲ 1.60</b> <b>▲ 12.0%</b>

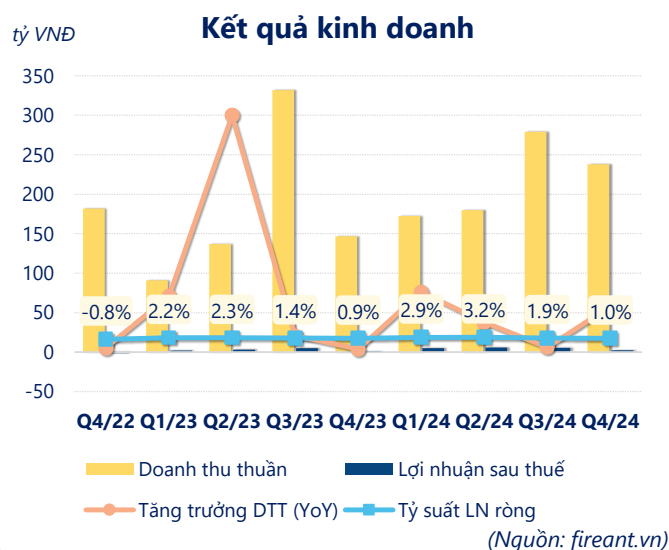
2024	
<b>LN gộp</b>	<b>132</b>
tỷ VNĐ	
	YoY <b>▲ 10.0</b> <b>▲ 8.3%</b>

Q4/24	
<b>LN thuần</b>	<b>2.83</b>
tỷ VNĐ	
	QoQ <b>▼ 3.84</b> <b>▼ 57.6%</b>
	YoY <b>▲ 1.21</b> <b>▲ 74.6%</b>

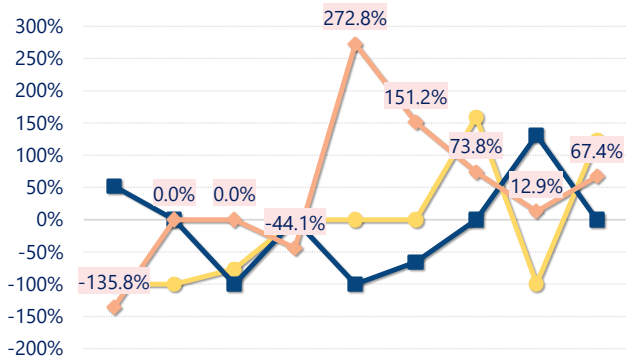
2024	
<b>LN thuần</b>	<b>22.6</b>
tỷ VNĐ	
	YoY <b>▲ 8.90</b> <b>▲ 64.6%</b>

Q4/24	
<b>LN sau thuế</b>	<b>2.27</b>
tỷ VNĐ	
	QoQ <b>▼ 2.99</b> <b>▼ 56.9%</b>
	YoY <b>▲ 1.01</b> <b>▲ 79.8%</b>

2024	
<b>LN sau thuế</b>	<b>18.3</b>
tỷ VNĐ	
	YoY <b>▲ 7.10</b> <b>▲ 62.8%</b>



## Tăng trưởng lợi nhuận

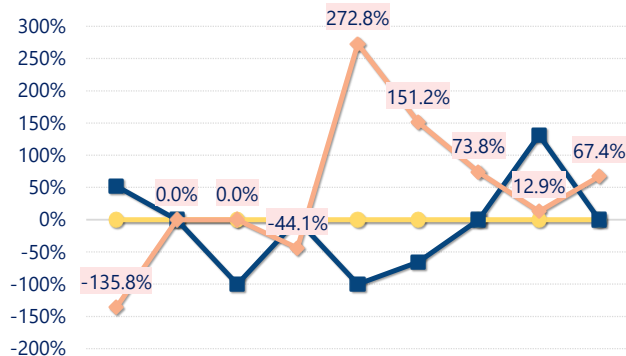


Q4/22 Q1/23 Q2/23 Q3/23 Q4/23 Q1/24 Q2/24 Q3/24 Q4/24

— Tăng trưởng LN thuần (YoY) — Tăng trưởng EBIT (YoY)  
— Tăng trưởng LN sau thuế (YoY)

(Nguồn: fireant.vn)

## Tăng trưởng chi phí

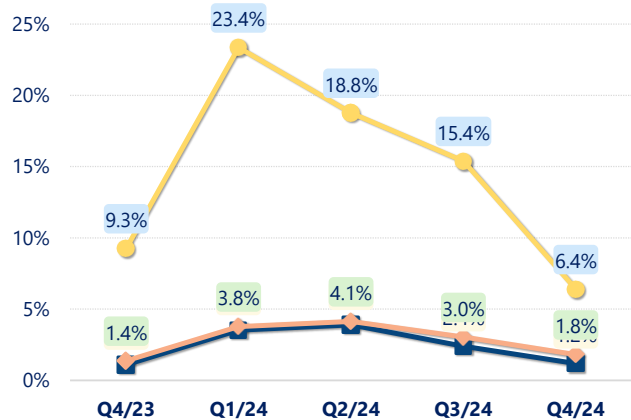


Q4/22 Q1/23 Q2/23 Q3/23 Q4/23 Q1/24 Q2/24 Q3/24 Q4/24

— Tăng trưởng CP lãi vay (YoY) — Tăng trưởng EBIT (YoY)  
— Tăng trưởng LN sau thuế (YoY)

(Nguồn: fireant.vn)

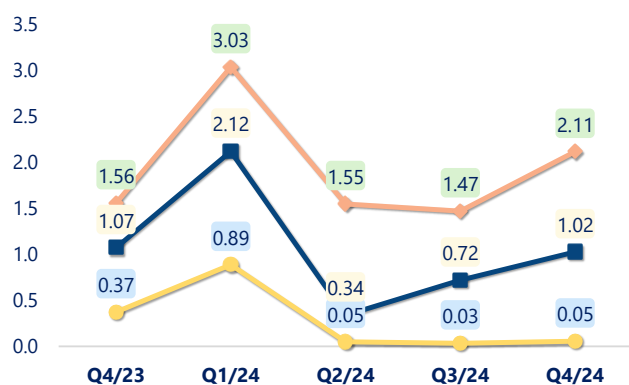
## Tỷ suất lợi nhuận



— Tỷ suất LN gộp — Tỷ suất LN thuần — Tỷ suất lãi EBIT

(Nguồn: fireant.vn)

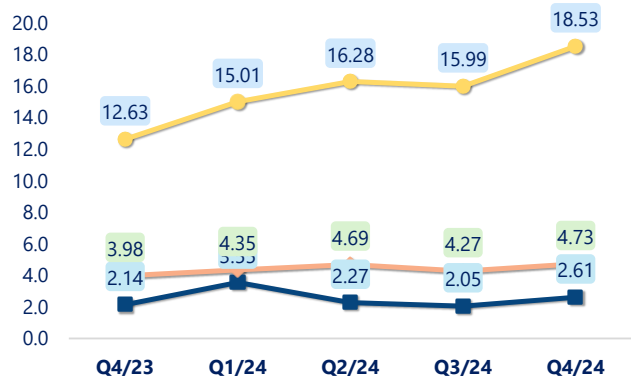
## Chỉ số thanh khoản



— Tỷ số thanh toán tiền mặt — Tỷ số thanh toán nhanh  
— Tỷ số thanh toán hiện hành

(Nguồn: fireant.vn)

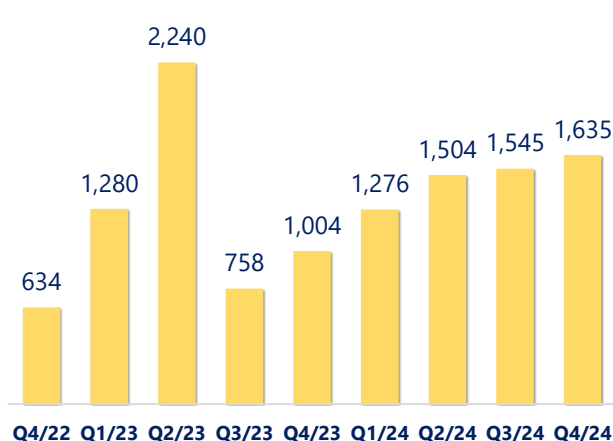
## Vòng quay tài sản



— Vòng quay TSCĐ — Vòng quay Tổng TS  
— Vòng quay VCSH

(Nguồn: fireant.vn)

## EPS



Q4/22 Q1/23 Q2/23 Q3/23 Q4/23 Q1/24 Q2/24 Q3/24 Q4/24

(Nguồn: fireant.vn)

KẾT QUẢ KINH DOANH (tỷ VNĐ)	Q4/24	Q4/23	Thay đổi YoY	2024	2023	Thay đổi YoY
<b>Doanh thu thuần</b>	<b>238</b>	<b>147</b>	<b>62.0%</b>	<b>869</b>	<b>706</b>	<b>23.1%</b>
Giá vốn hàng bán	223	133	67.6%	737	584	26.2%
<b>Lợi nhuận gộp</b>	<b>15.2</b>	<b>13.6</b>	<b>12.0%</b>	<b>132</b>	<b>122</b>	<b>8.3%</b>
Doanh thu HĐTC	0.52	0.21	147%	2.48	0.87	186%
Chi phí TC	2.73	0.34	704%	5.22	3.15	65.6%
<b>Chi phí lãi vay</b>	<b>1.35</b>	<b>0.34</b>	<b>296%</b>	<b>3.62</b>	<b>3.16</b>	<b>14.5%</b>
LN trong công ty LKLD	<b>0</b>	<b>0.00</b>		<b>0</b>	<b>0</b>	
Chi phí bán hàng	4.17	4.38	-4.7%	21.3	17.3	23.3%
Chi phí QLDN	<b>6.02</b>	<b>7.48</b>	<b>-19.6%</b>	<b>85.6</b>	<b>88.8</b>	<b>-3.6%</b>
<b>LN thuần từ HĐKD</b>	<b>2.83</b>	<b>1.62</b>	<b>74.6%</b>	<b>22.6</b>	<b>13.7</b>	<b>64.6%</b>
Lợi nhuận khác	<b>0.13</b>	<b>0.06</b>	<b>114%</b>	<b>0.53</b>	<b>0.50</b>	<b>5.4%</b>
<b>LN trước thuế</b>	<b>2.96</b>	<b>1.67</b>	<b>77.1%</b>	<b>23.1</b>	<b>14.2</b>	<b>62.5%</b>
<b>Lợi nhuận sau thuế</b>	<b>2.27</b>	<b>1.26</b>	<b>79.8%</b>	<b>18.3</b>	<b>11.2</b>	<b>62.8%</b>
<b>LNST của CĐ cty mẹ</b>	<b>2.27</b>	<b>1.26</b>	<b>79.8%</b>	<b>18.3</b>	<b>11.2</b>	<b>62.8%</b>

(Nguồn: fireant.vn)

