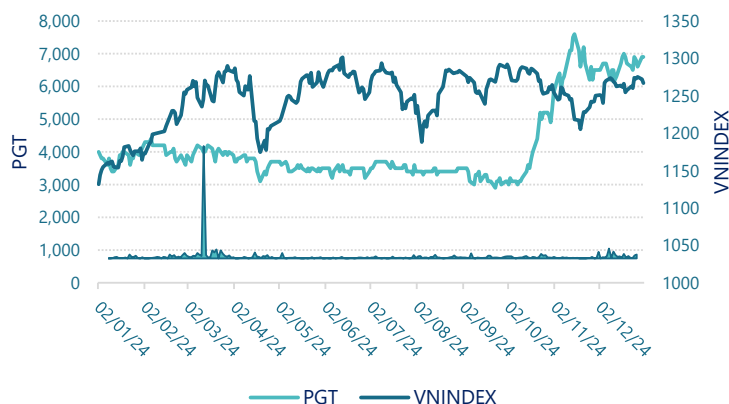


CTCP PGT Holdings (HNX: PGT)

Lịch sử giá



Thông tin giao dịch 31/12/2024

Giá hiện tại (VNĐ)	6,900
Cao nhất 52 tuần (VNĐ)	7,600
Thấp nhất 52 tuần (VNĐ)	2,900
SL cổ phiếu LH	9,241,801
KLGD BQ 20 phiên (CP)	7,240
% sở hữu nước ngoài	47.3%
Vốn điều lệ (tỷ VNĐ)	
Vốn hóa (tỷ VNĐ)	64
P/E	48.2
EPS	143

DT thuần

Q4/24

10.4

tỷ VNĐ

QoQ: ▼3.70 | -26.4%

YoY: ▲2.69 | 34.6%

LN sau thuế

Q4/24

0.98

tỷ VNĐ

QoQ: ▼4.40 | -81.8%

YoY: ▼1.09 | -52.7%

Tỷ suất lãi EBIT

2024

11.7%

+/- YoY: ▼40.6%

DT thuần

2024

36.2

tỷ VNĐ

YoY: ▲13.4 | 59.1%

LN sau thuế

2024

3.25

tỷ VNĐ

YoY: ▼7.95 | -70.9%

ROE

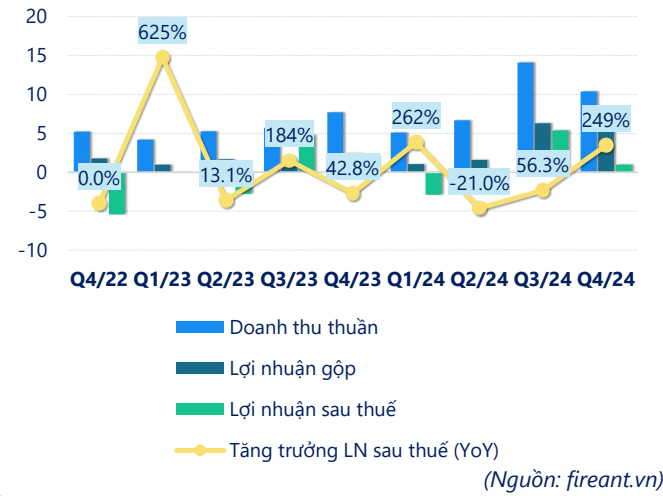
2024

3.3%

+/- YoY: ▼32.6%

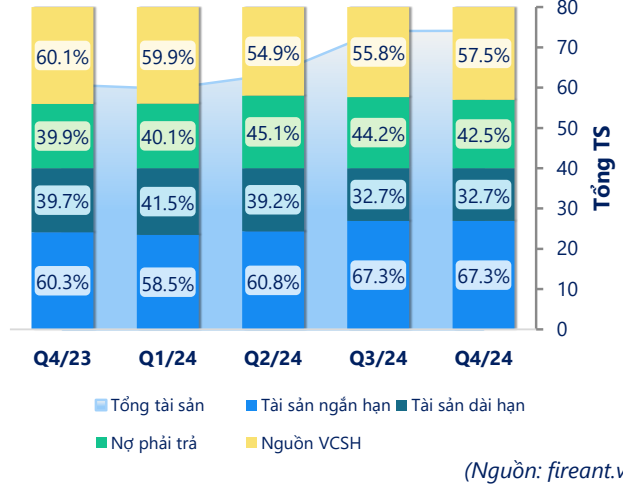
tỷ VNĐ

Kết quả kinh doanh

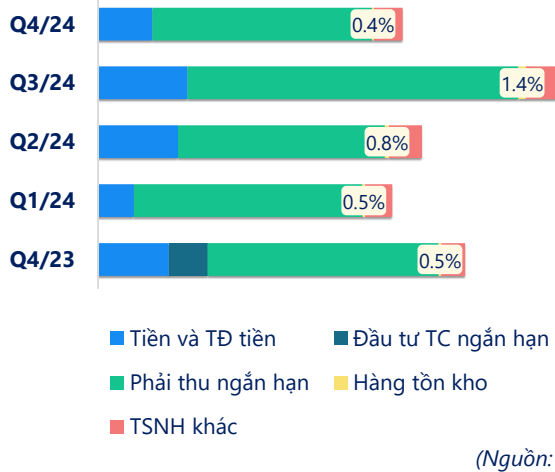


Cơ cấu Tổng tài sản

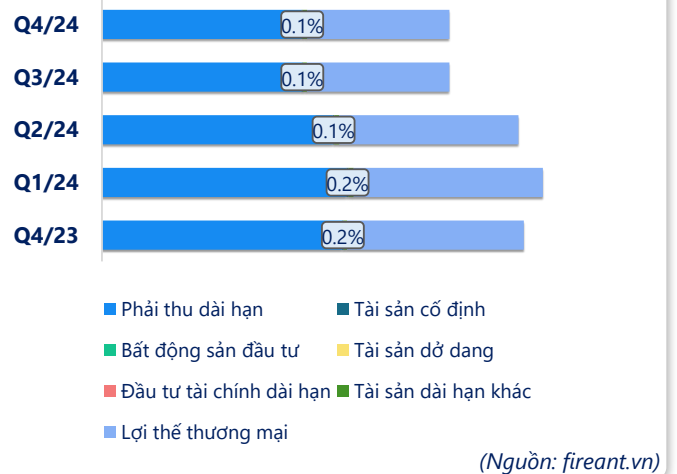
tỷ VNĐ



Cơ cấu Tài sản ngắn hạn/Tổng TS

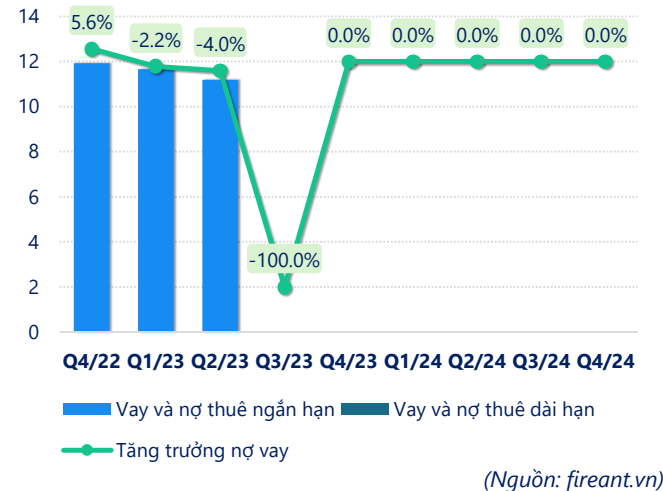


Cơ cấu Tài sản dài hạn/Tổng TS



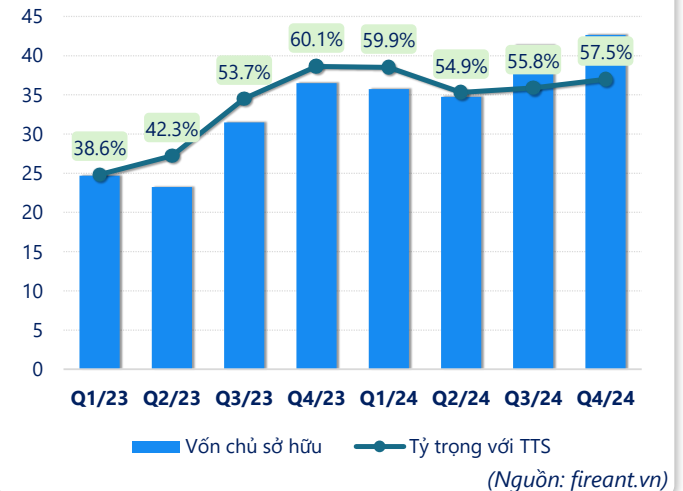
tỷ VNĐ

Nợ vay

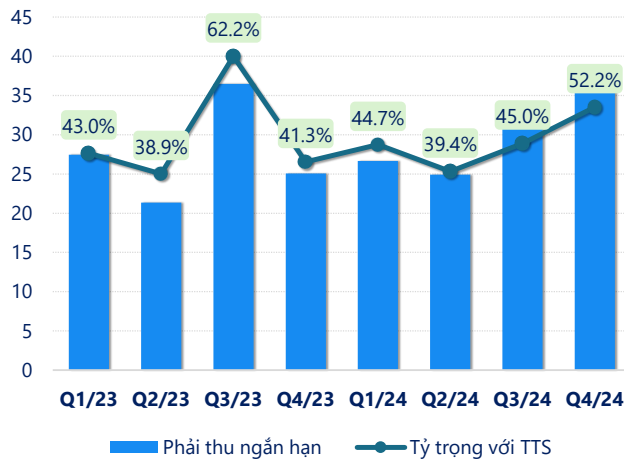


tỷ VNĐ

Vốn chủ sở hữu

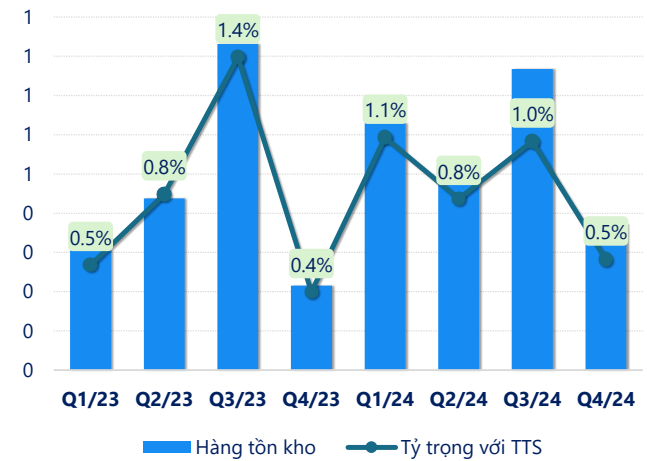


tỷ VNĐ

Phải thu ngắn hạn


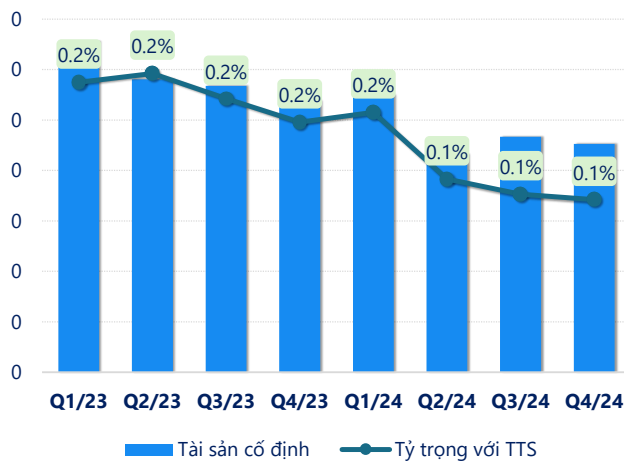
(Nguồn: fireant.vn)

tỷ VNĐ

Hàng tồn kho


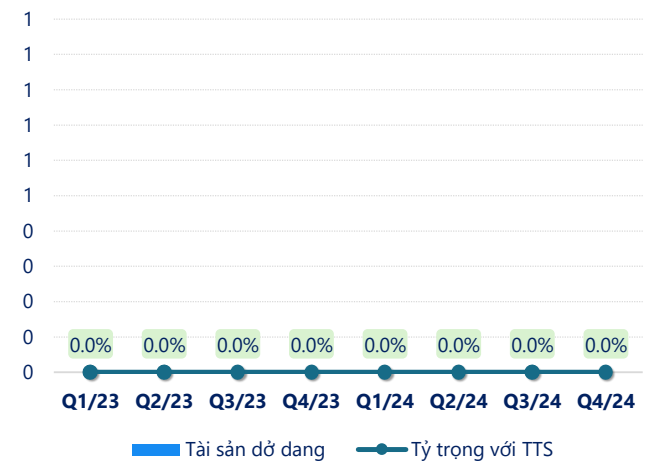
(Nguồn: fireant.vn)

tỷ VNĐ

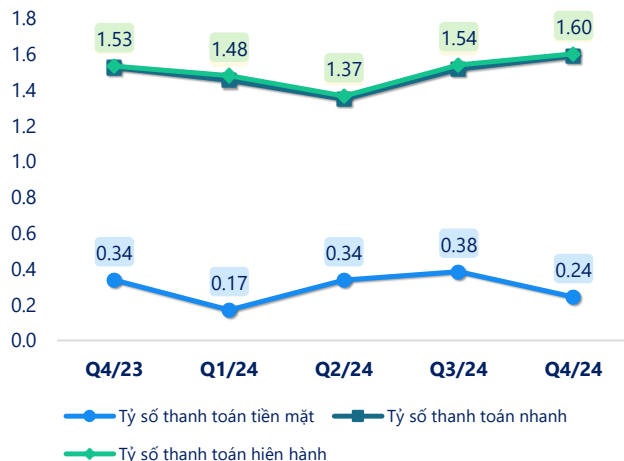
Tài sản cố định


(Nguồn: fireant.vn)

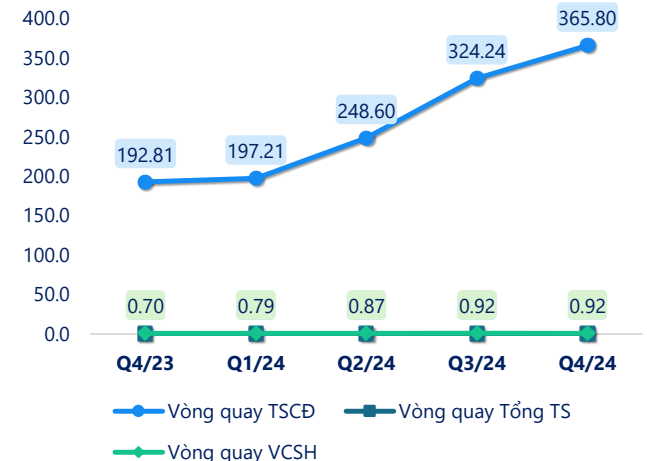
tỷ VNĐ

Tài sản dở dang


(Nguồn: fireant.vn)

Chỉ số thanh khoản


(Nguồn: fireant.vn)

Vòng quay tài sản


(Nguồn: fireant.vn)

CÂN ĐỐI KẾ TOÁN (tỷ VNĐ)	Q4/23	Q1/24	Q2/24	Q3/24	Q4/24
Tổng tài sản	60.7	59.7	63.3	74.0	74.1
Tài sản ngắn hạn	36.6	34.9	38.5	49.9	49.9
Tiền và tương đương tiền	8.07	4.03	9.50	12.5	7.58
Đầu tư tài chính ngắn hạn	0	0	0	0	0
Phải thu ngắn hạn	25.1	26.7	24.9	33.3	38.7
Hàng tồn kho	0.22	0.63	0.49	0.77	0.37
Tài sản ngắn hạn khác	3.28	3.62	3.57	3.34	3.29
Tài sản dài hạn	24.1	24.7	24.8	24.2	24.2
Phải thu dài hạn	13.7	13.7	13.7	13.9	13.9
Tài sản cố định	0.11	0.11	0.09	0.09	0.09
Bất động sản đầu tư	0	0	0	0	0
Tài sản dở dang	0	0	0	0	0
Đầu tư tài chính dài hạn	0	0	0	0	0
Tài sản dài hạn khác	0.18	0.28	0.29	0.28	0.31
Lợi thế thương mại	10.1	10.6	10.7	9.91	9.91
Nợ phải trả	24.2	23.9	28.5	32.7	31.5
Nợ ngắn hạn	23.9	23.6	28.2	32.4	31.1
Vay và nợ thuê ngắn hạn	0	0	0	0	0
Phải trả người bán ngắn hạn	0.22	0.26	0.20	4.34	6.83
Nợ dài hạn	0.35	0.35	0.35	0.35	0.35
Vay và nợ thuê dài hạn	0	0	0	0	0
Nguồn vốn chủ sở hữu	36.5	35.7	34.7	41.3	42.6
Vốn chủ sở hữu	36.5	35.7	34.7	41.3	42.6
Vốn điều lệ	92.4	92.4	92.4	92.4	92.4
Kinh phí và quỹ khác	0	0	0	0	0

(Nguồn: fireant.vn)