

Ngày 31/12/2024	6,900 VNĐ		
Thay đổi	1 tháng	3 tháng	6 tháng
	-2.8%	-1.4%	-13.8%

2024	
ROE	3.1%

Q4/24			
DT thuần	323	QoQ ▲ 83.0 ▲ 34.5%	YoY ▼ 35.0 ▼ 9.8%
	tỷ VNĐ		

	2024	
DT thuần	1,065	YoY ▼ 275 ▼ 20.5%
	tỷ VNĐ	

Q4/24			
LN gộp	64.7	QoQ ▲ 19.4 ▲ 42.8%	YoY ▲ 15.5 ▲ 31.5%
	tỷ VNĐ		

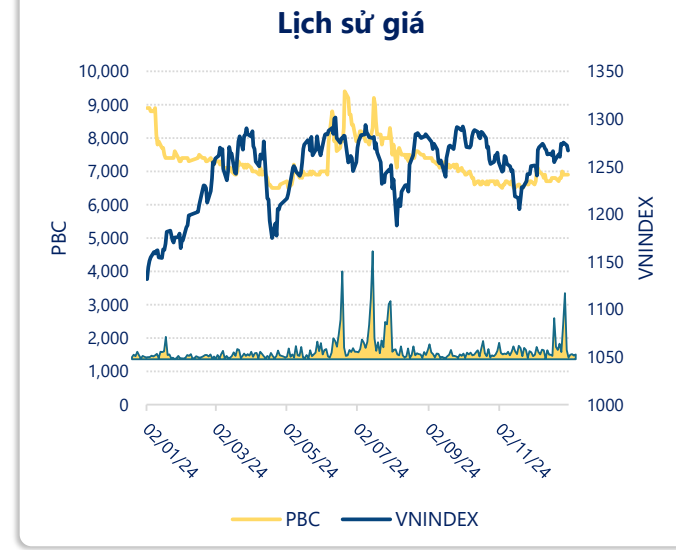
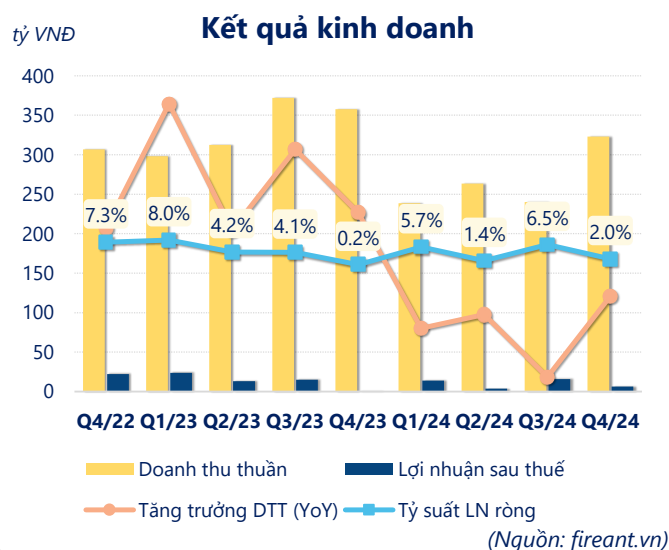
	2024	
LN gộp	211	YoY ▼ 20.0 ▼ 8.4%
	tỷ VNĐ	

Q4/24			
LN thuần	12.4	QoQ ▼ 3.40 ▼ 21.6%	YoY ▲ 7.16 ▲ 136%
	tỷ VNĐ		

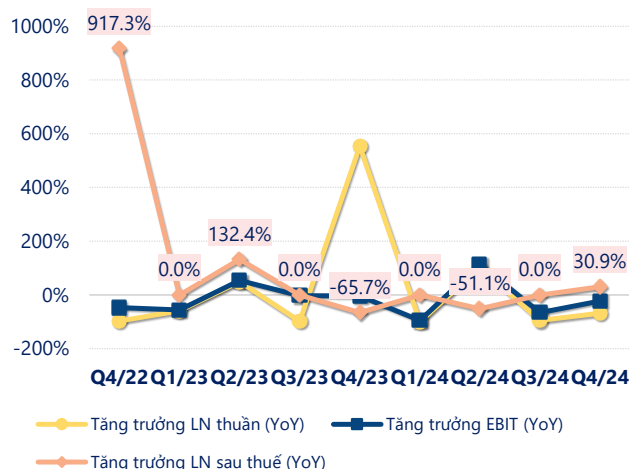
	2024	
LN thuần	51.2	YoY ▲ 0.10 ▲ 0.2%
	tỷ VNĐ	

Q4/24			
LN sau thuế	6.53	QoQ ▼ 9.07 ▼ 58.2%	YoY ▲ 5.85 ▲ 860%
	tỷ VNĐ		

	2024	
LN sau thuế	39.6	YoY ▲ 0.20 ▲ 0.7%
	tỷ VNĐ	

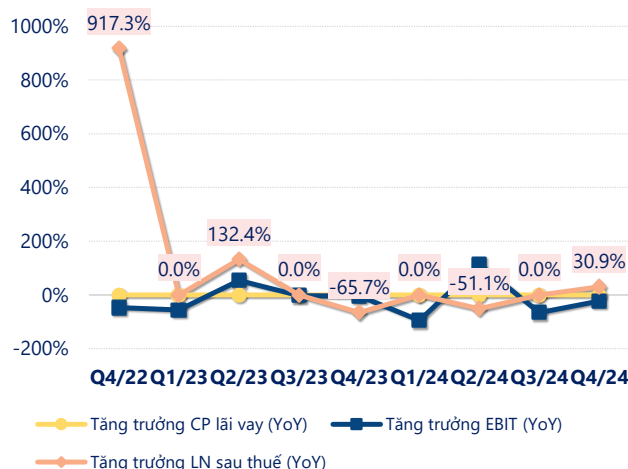


Tăng trưởng lợi nhuận



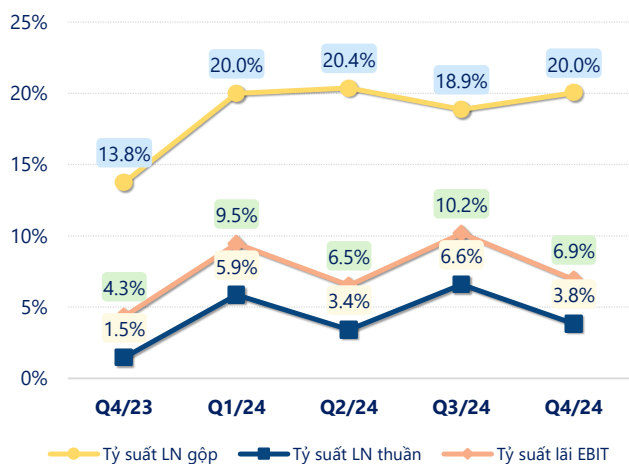
(Nguồn: fireant.vn)

Tăng trưởng chi phí



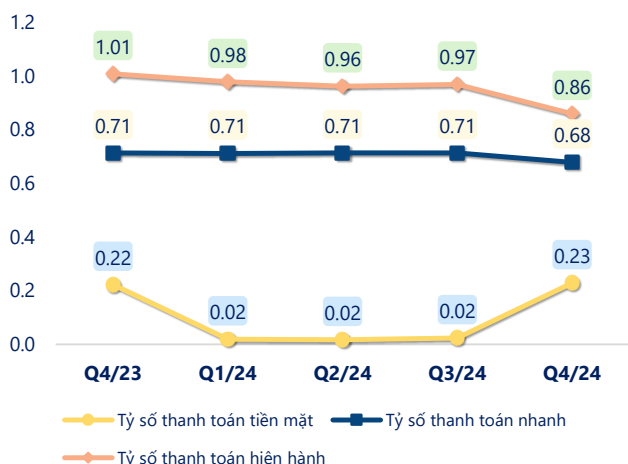
(Nguồn: fireant.vn)

Tỷ suất lợi nhuận



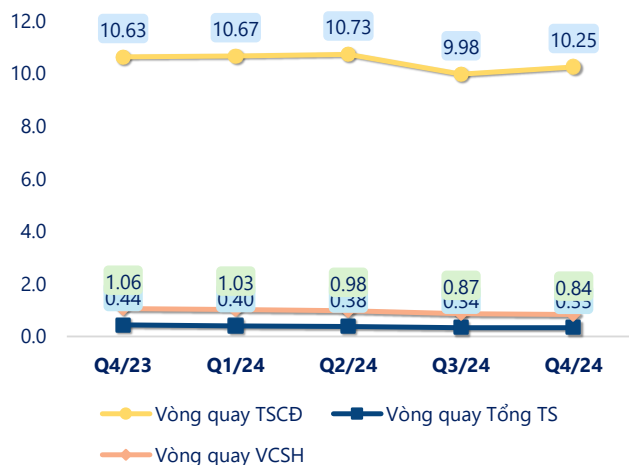
(Nguồn: fireant.vn)

Chỉ số thanh khoản



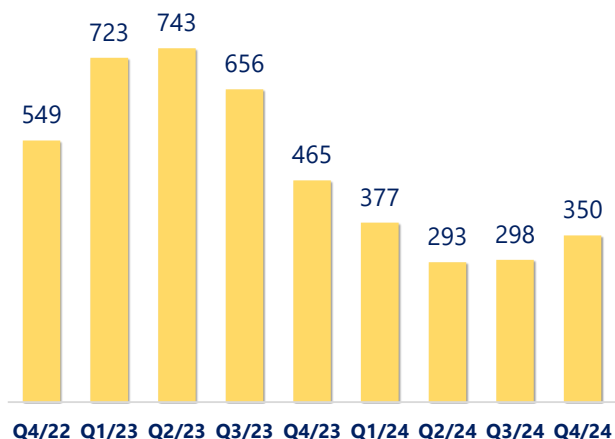
(Nguồn: fireant.vn)

Vòng quay tài sản



(Nguồn: fireant.vn)

EPS



(Nguồn: fireant.vn)

KẾT QUẢ KINH DOANH (tỷ VNĐ)	Q4/24	Q4/23	Thay đổi YoY	2024	2023	Thay đổi YoY
Doanh thu thuần	323	358	-9.8%	1,065	1,340	-20.5%
Giá vốn hàng bán	258	309	-16.5%	854	1,109	-23.0%
Lợi nhuận gộp	64.7	49.2	31.5%	211	231	-8.4%
Doanh thu HĐTC	3.34	1.31	155%	5.75	6.52	-11.7%
Chi phí TC	18.3	14.5	26.1%	46.1	46.2	-0.3%
Chi phí lãi vay	10.2	10.5	-3.2%	36.6	40.6	-10.0%
LN trong công ty LKLD	0	0.00		0	0	
Chi phí bán hàng	1.16	1.31	-11.8%	4.89	6.00	-18.5%
Chi phí QLDN	36.2	29.5	22.8%	115	134	-14.2%
LN thuần từ HĐKD	12.4	5.24	136%	51.2	51.1	0.2%
Lợi nhuận khác	-0.17	-0.22	21.4%	-1.25	-1.44	13.2%
LN trước thuế	12.2	5.02	143%	50.0	49.7	0.6%
Lợi nhuận sau thuế	6.53	0.68	860%	39.6	39.4	0.7%
LNST của CĐ cty mẹ	6.53	0.68	860%	39.7	39.4	0.7%

(Nguồn: fireant.vn)

