

Ngày 31/12/2024	15,750 VNĐ		
Thay đổi	1 tháng	3 tháng	6 tháng
	5.4%	10.1%	8.6%

2024	ROE	12.4%	+/- YoY ▲ 1.0%
------	-----	--------------	-------------------

Q4/24	DT thuần	1,202	QoQ ▲ 132 ▲ 12.3%	YoY ▲ 191 ▲ 18.9%
		tỷ VNĐ		

2024	DT thuần	4,289	YoY ▲ 745 ▲ 21.0%
		tỷ VNĐ	

Q4/24	LN gộp	215	QoQ ▲ 34.0 ▲ 18.6%	YoY ▲ 14.0 ▲ 6.8%
		tỷ VNĐ		

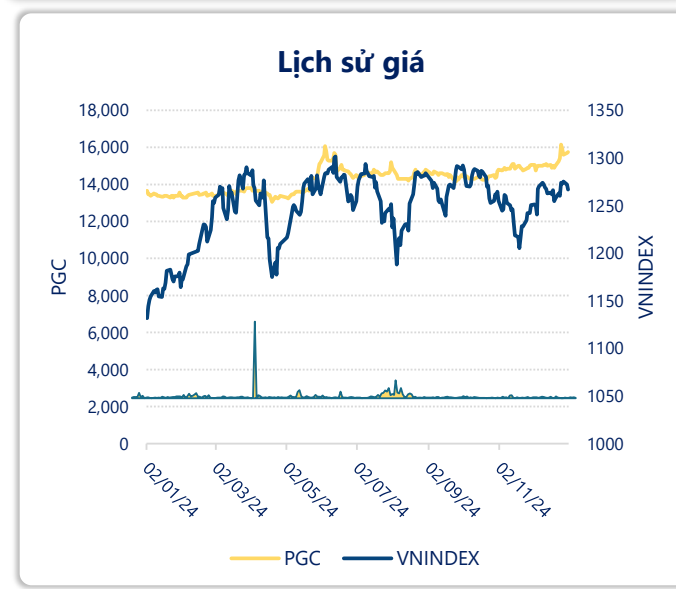
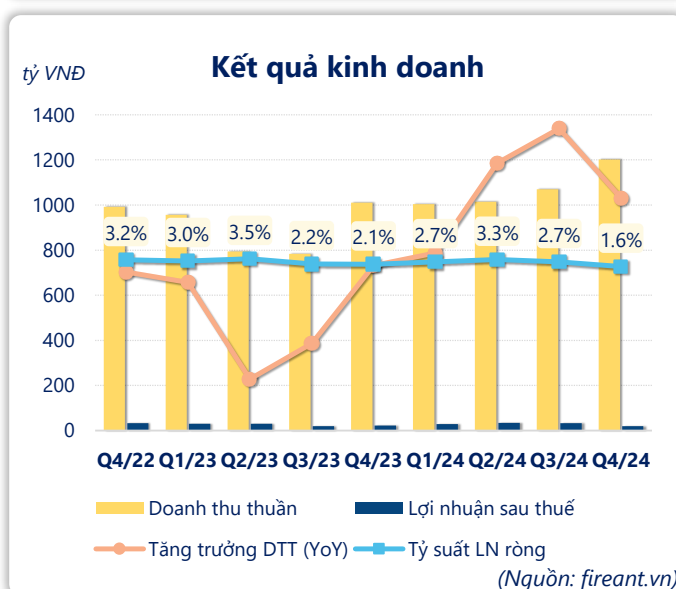
2024	LN gộp	740	YoY ▲ 80.0 ▲ 12.1%
		tỷ VNĐ	

Q4/24	LN thuần	21.7	QoQ ▼ 19.6 ▼ 47.4%	YoY ▼ 9.20 ▼ 29.7%
		tỷ VNĐ		

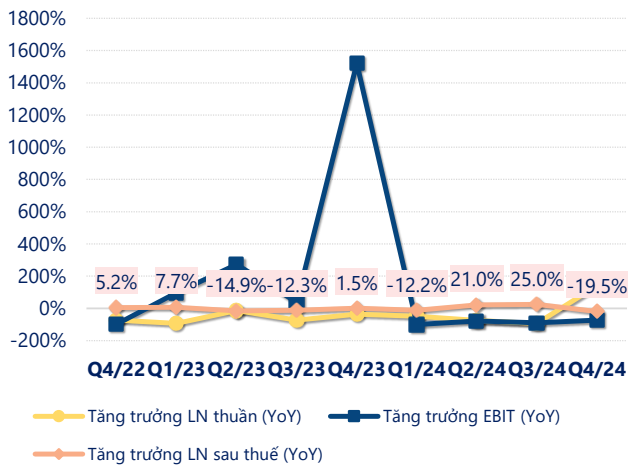
2024	LN thuần	143	YoY ▲ 9.00 ▲ 6.5%
		tỷ VNĐ	

Q4/24	LN sau thuế	19.9	QoQ ▼ 12.4 ▼ 38.3%	YoY ▼ 2.50 ▼ 11.0%
		tỷ VNĐ		

2024	LN sau thuế	116	YoY ▲ 14.0 ▲ 13.8%
		tỷ VNĐ	

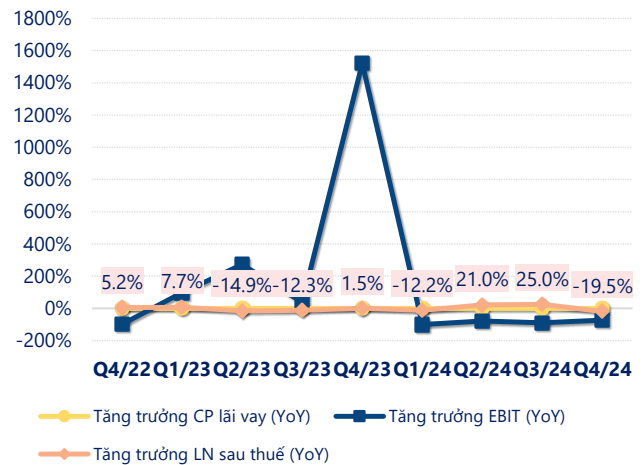


Tăng trưởng lợi nhuận



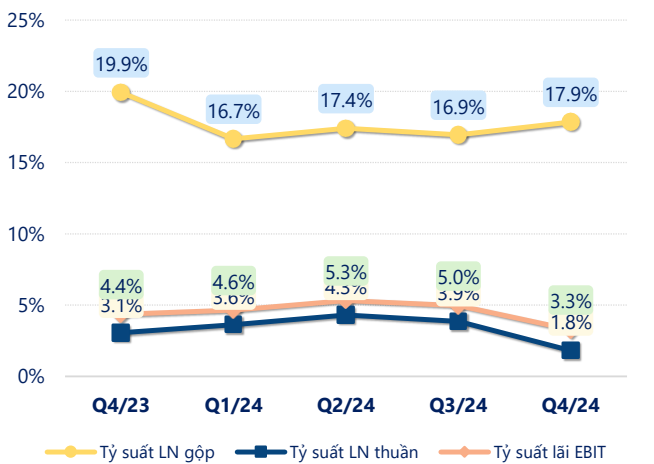
(Nguồn: fireant.vn)

Tăng trưởng chi phí



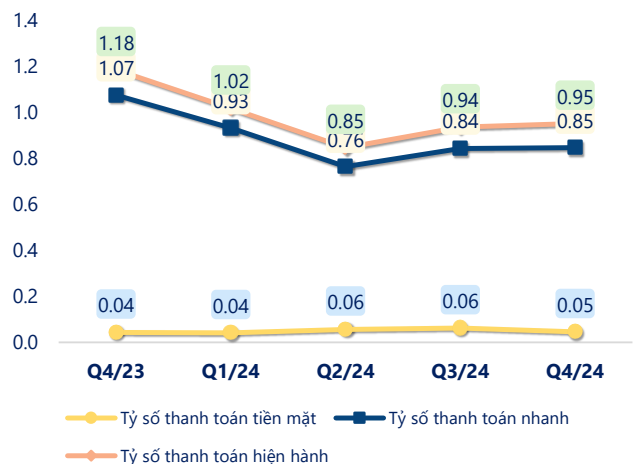
(Nguồn: fireant.vn)

Tỷ suất lợi nhuận



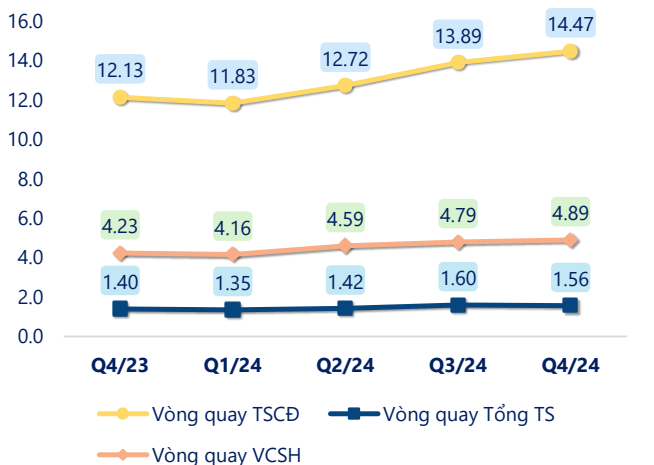
(Nguồn: fireant.vn)

Chỉ số thanh khoản



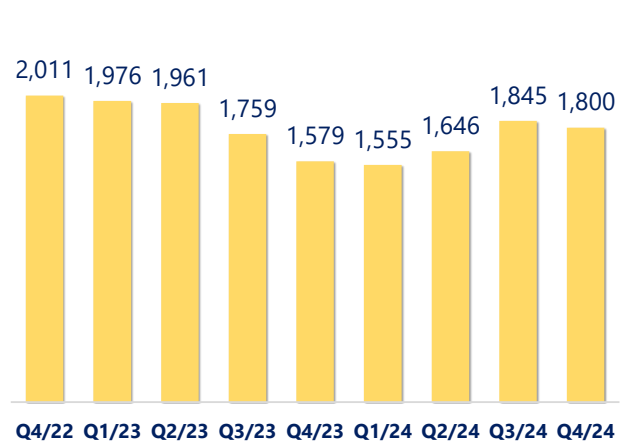
(Nguồn: fireant.vn)

Vòng quay tài sản



(Nguồn: fireant.vn)

EPS



(Nguồn: fireant.vn)

KẾT QUẢ KINH DOANH (tỷ VNĐ)	Q4/24	Q4/23	Thay đổi YoY	2024	2023	Thay đổi YoY
Doanh thu thuần	1,202	1,011	18.9%	4,289	3,544	21.0%
Giá vốn hàng bán	987	809	22.1%	3,550	2,884	23.1%
Lợi nhuận gộp	215	201	6.8%	740	660	12.1%
Doanh thu HĐTC	20.9	22.5	-7.0%	92.6	93.8	-1.3%
Chi phí TC	18.0	13.9	29.4%	56.7	75.3	-24.6%
Chi phí lãi vay	12.0	12.6	-4.7%	43.9	68.2	-35.6%
LN trong công ty LKLD	0	0.00		0	0	
Chi phí bán hàng	128	111	15.6%	418	382	9.5%
Chi phí QLDN	67.6	68.3	-1.1%	215	162	32.3%
LN thuần từ HĐKD	21.7	30.9	-29.7%	143	134	6.5%
Lợi nhuận khác	5.67	0.62	815%	6.05	1.24	390%
LN trước thuế	27.4	31.5	-13.0%	149	136	9.9%
Lợi nhuận sau thuế	19.9	22.4	-11.0%	116	102	13.8%
LNST của CĐ cty mẹ	18.7	21.4	-12.6%	109	95.3	14.0%

(Nguồn: fireant.vn)

