

Ngày 31/12/2024	20,250 VNĐ		
Thay đổi	1 tháng	3 tháng	6 tháng
	6.0%	-3.1%	-18.8%

2024	
ROE	-5.9%
	+/- YoY ▼ 12.3%

Q4/24	
DT thuần	11,254
tỷ VNĐ	
	QoQ ▲ 4,150 ▲ 58.4%
	YoY ▲ 1,481 ▲ 15.2%

2024	
DT thuần	40,678
tỷ VNĐ	
	YoY ▼ 5,184 ▼ 11.3%

Q4/24	
LN gộp	996
tỷ VNĐ	
	QoQ ▲ 582 ▲ 141%
	YoY ▲ 218 ▲ 28.0%

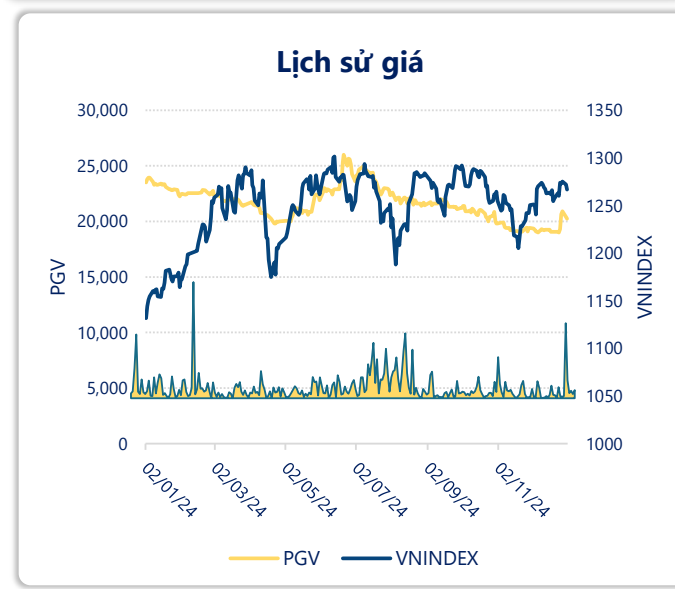
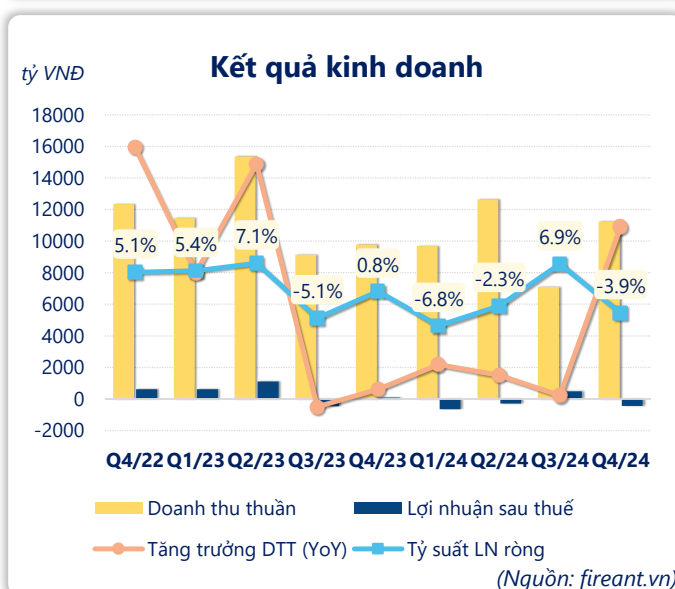
2024	
LN gộp	2,991
tỷ VNĐ	
	YoY ▼ 1,527 ▼ 33.8%

Q4/24	
LN thuần	-410
tỷ VNĐ	
	QoQ ▼ 901 ▼ 184%
	YoY ▼ 478 ▼ 703%

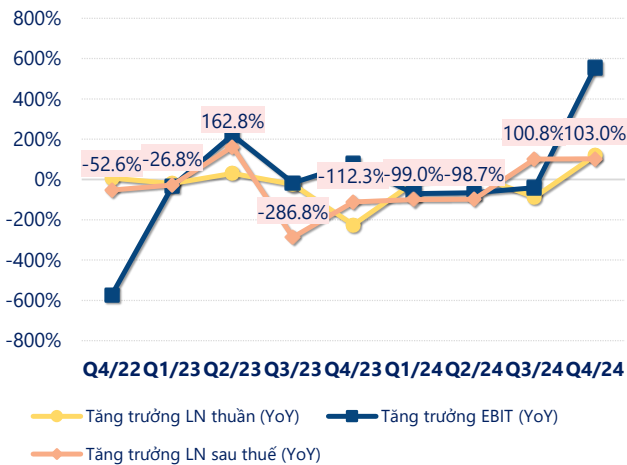
2024	
LN thuần	-870
tỷ VNĐ	
	YoY ▼ 2,119 ▼ 170%

Q4/24	
LN sau thuế	-439
tỷ VNĐ	
	QoQ ▼ 926 ▼ 190%
	YoY ▼ 522 ▼ 628%

2024	
LN sau thuế	-897
tỷ VNĐ	
	YoY ▼ 1,981 ▼ 183%

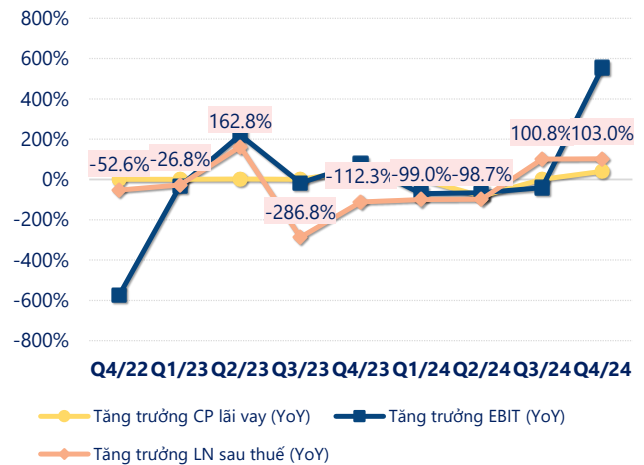


Tăng trưởng lợi nhuận



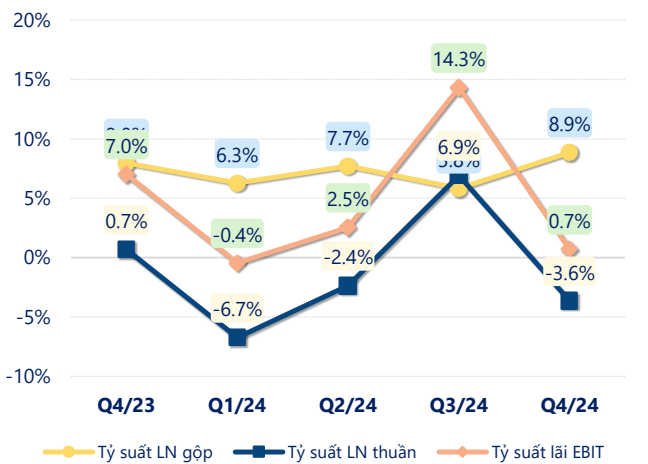
(Nguồn: fireant.vn)

Tăng trưởng chi phí



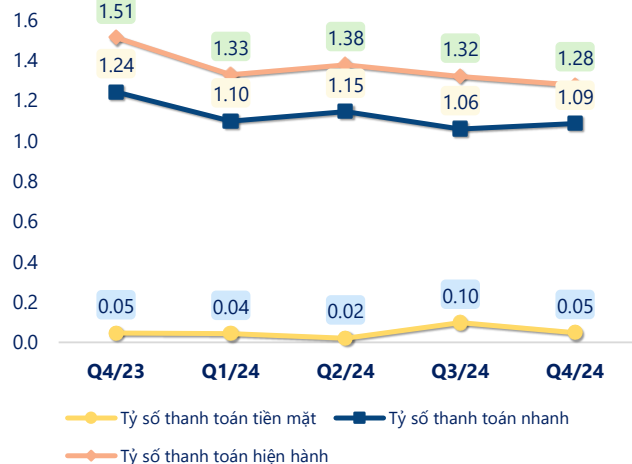
(Nguồn: fireant.vn)

Tỷ suất lợi nhuận



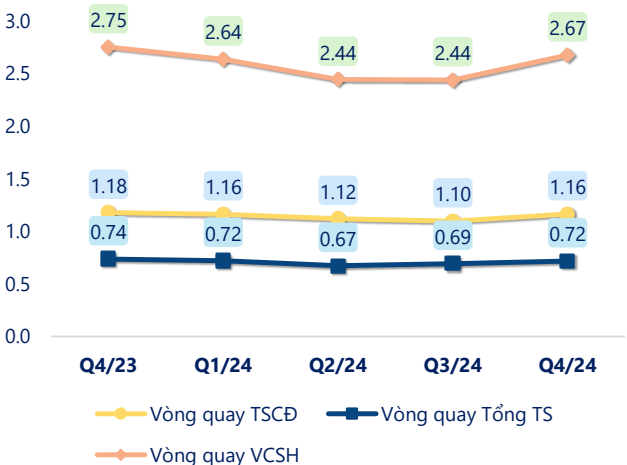
(Nguồn: fireant.vn)

Chỉ số thanh khoản



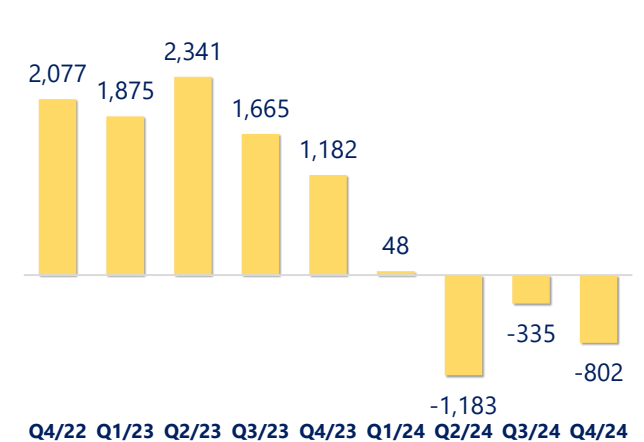
(Nguồn: fireant.vn)

Vòng quay tài sản



(Nguồn: fireant.vn)

EPS



(Nguồn: fireant.vn)

KẾT QUẢ KINH DOANH (tỷ VNĐ)	Q4/24	Q4/23	Thay đổi YoY	2024	2023	Thay đổi YoY
Doanh thu thuần	11,254	9,773	15.2%	40,678	45,862	-11.3%
Giá vốn hàng bán	10,258	8,995	14.0%	37,687	41,344	-8.8%
Lợi nhuận gộp	996	778	28.0%	2,991	4,518	-33.8%
Doanh thu HĐTC	39.3	61.9	-36.5%	233	339	-31.4%
Chi phí TC	1,307	670	95.0%	3,607	3,332	8.3%
Chi phí lãi vay	514	621	-17.2%	2,261	2,468	-8.4%
LN trong công ty LKLD	164	116	41.2%	207	376	-44.8%
Chi phí bán hàng	0.03	0.07	-60.2%	0.16	0.20	-22.0%
Chi phí QLDN	303	218	38.9%	693	651	6.5%
LN thuần từ HĐKD	-410	68.0	-703%	-870	1,249	-170%
Lợi nhuận khác	-27.7	-2.75	-907%	-22.3	-8.75	-155%
LN trước thuế	-438	65.3	-771%	-892	1,241	-172%
Lợi nhuận sau thuế	-439	83.1	-628%	-897	1,084	-183%
LNST của CĐ cty mẹ	-442	82.1	-638%	-901	1,065	-185%

(Nguồn: fireant.vn)

