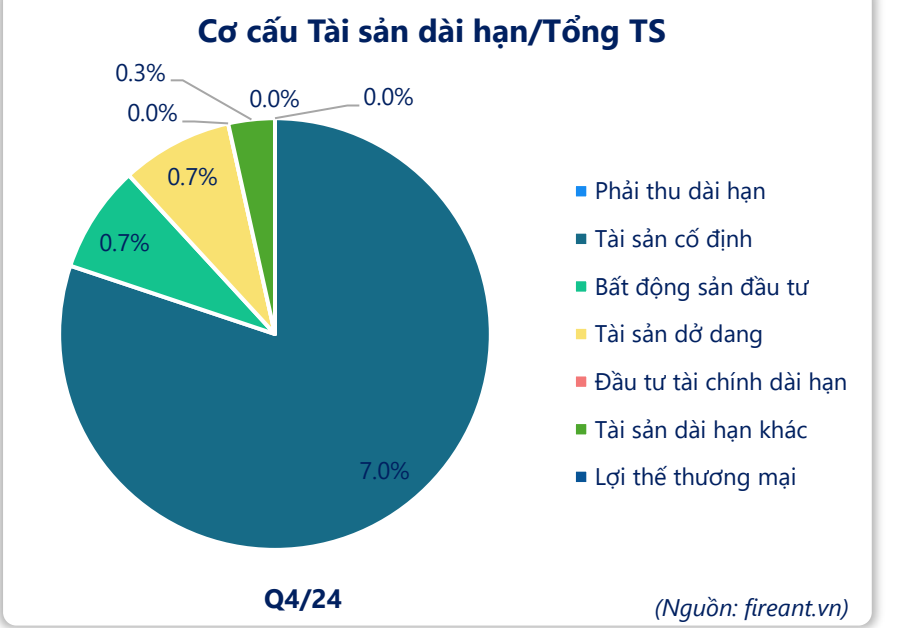
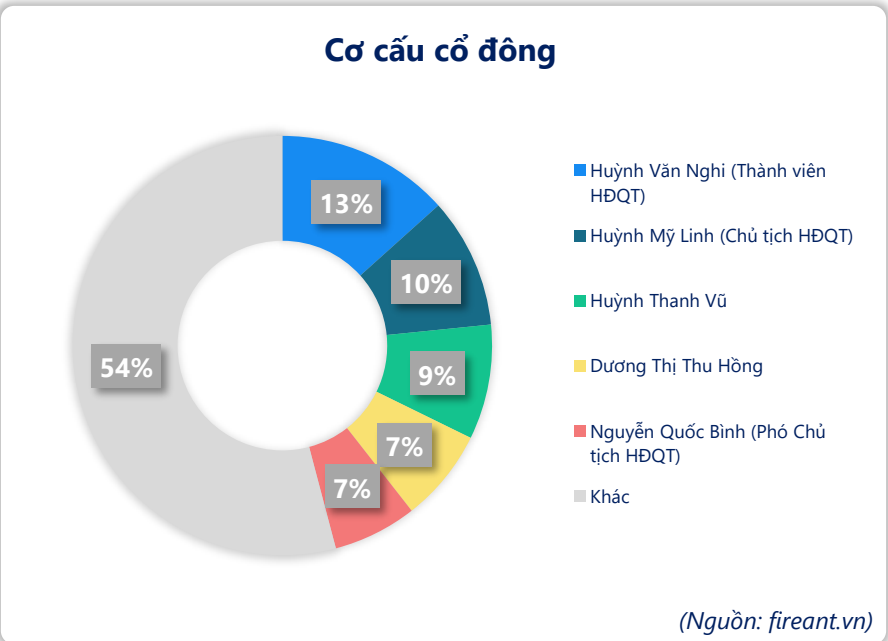
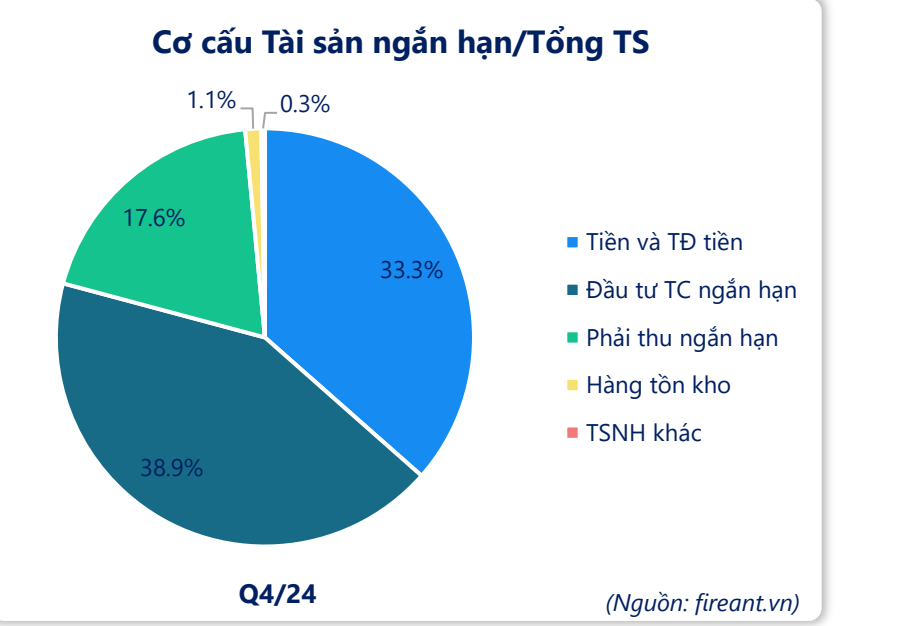
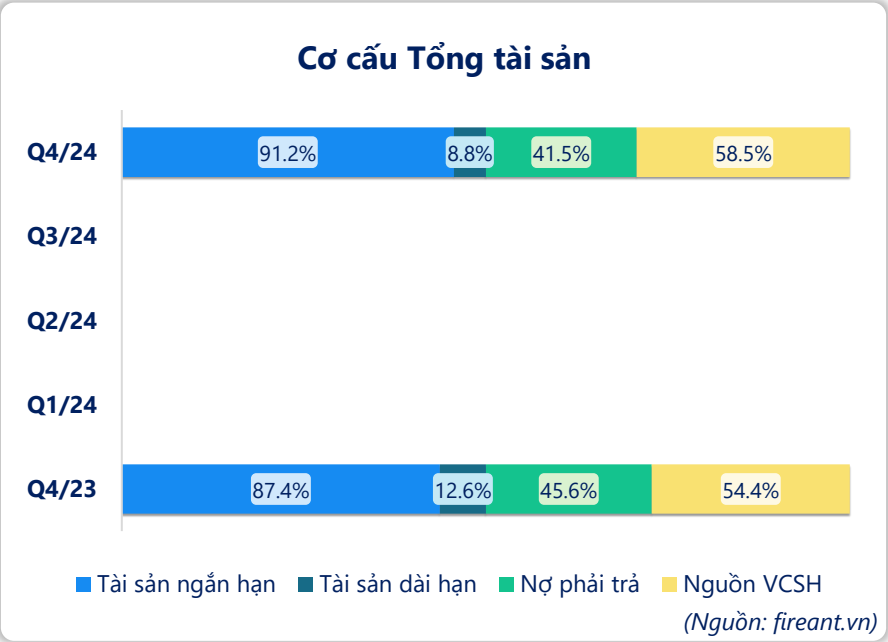
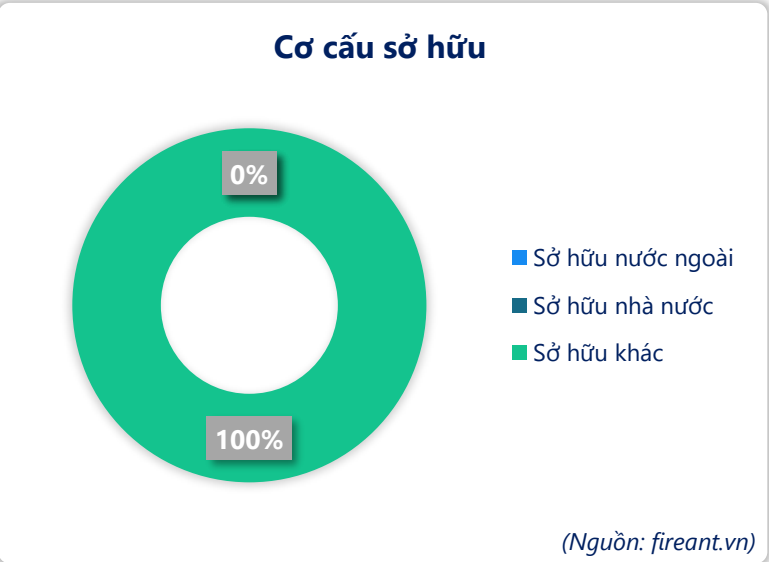
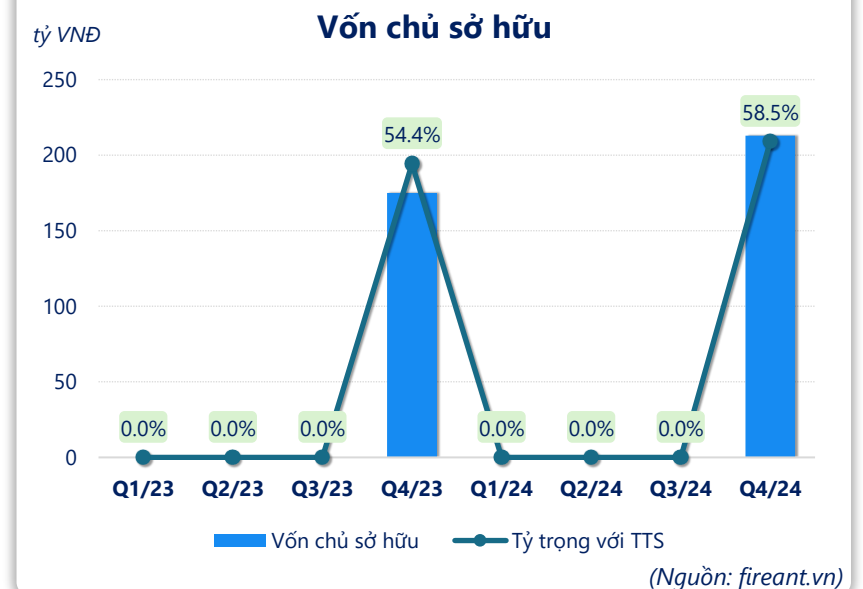
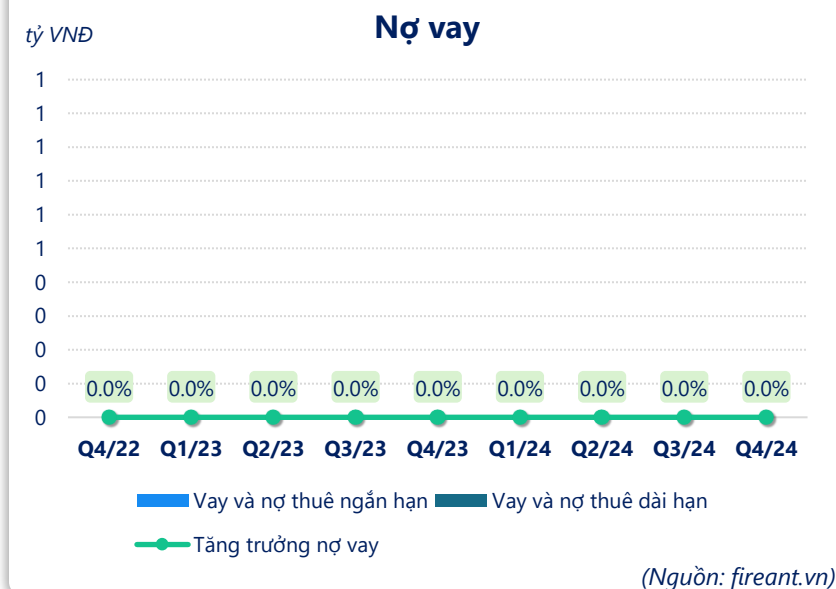
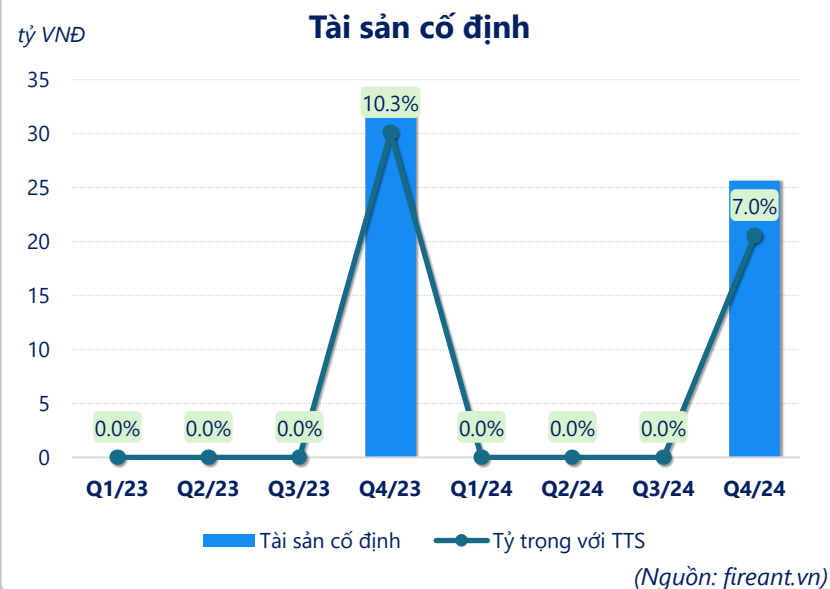
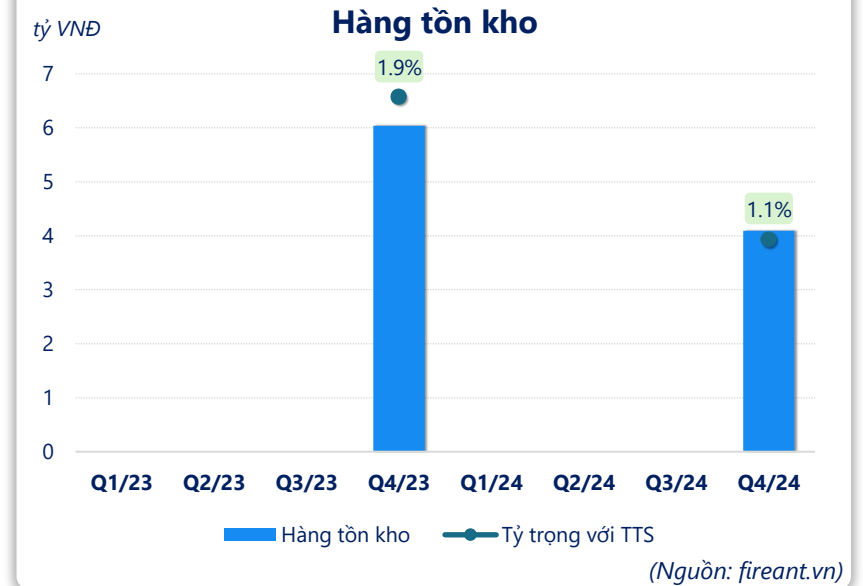
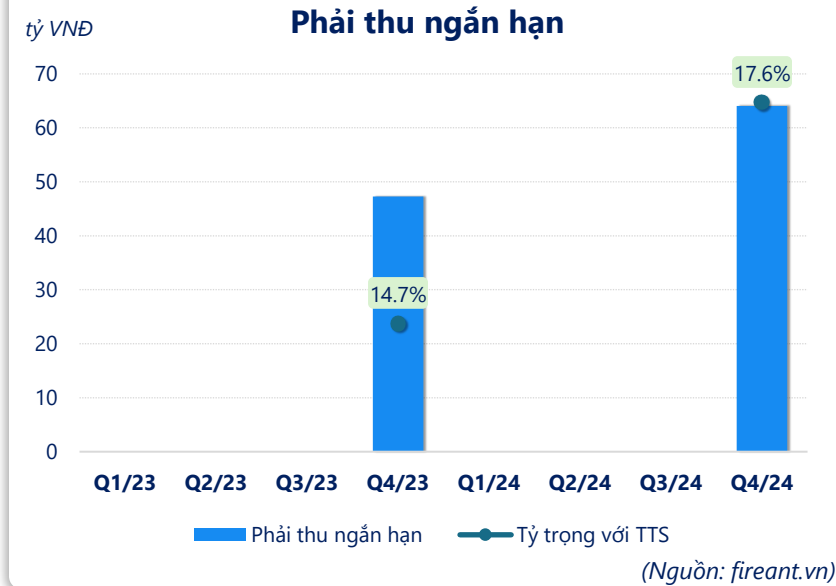
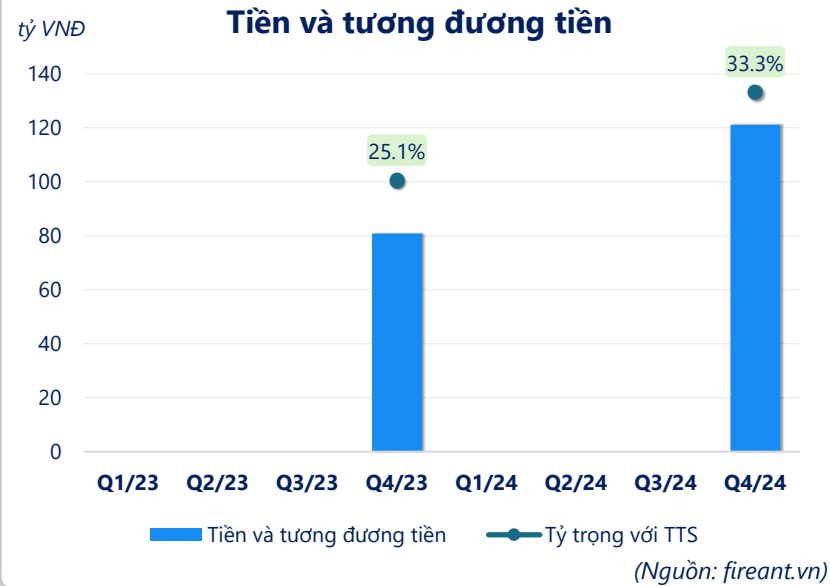
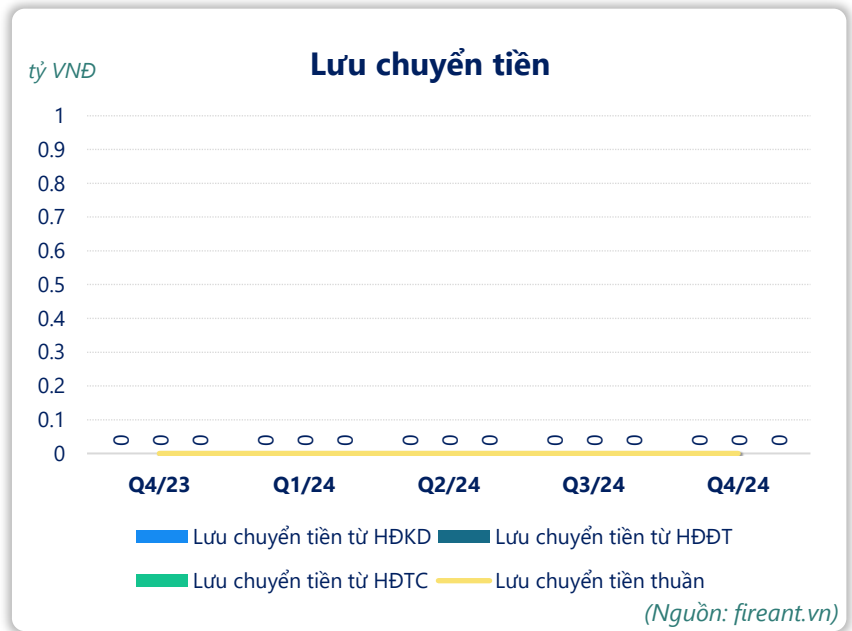
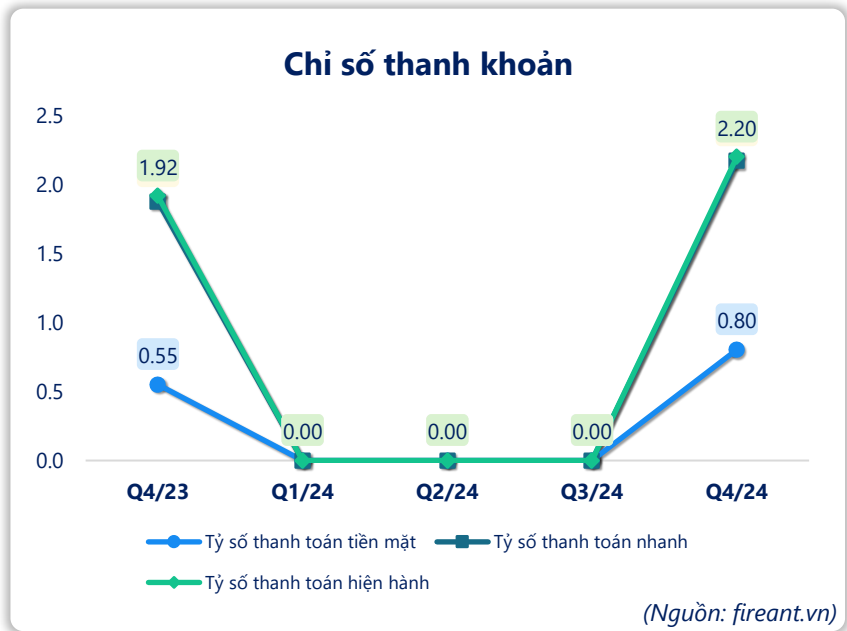
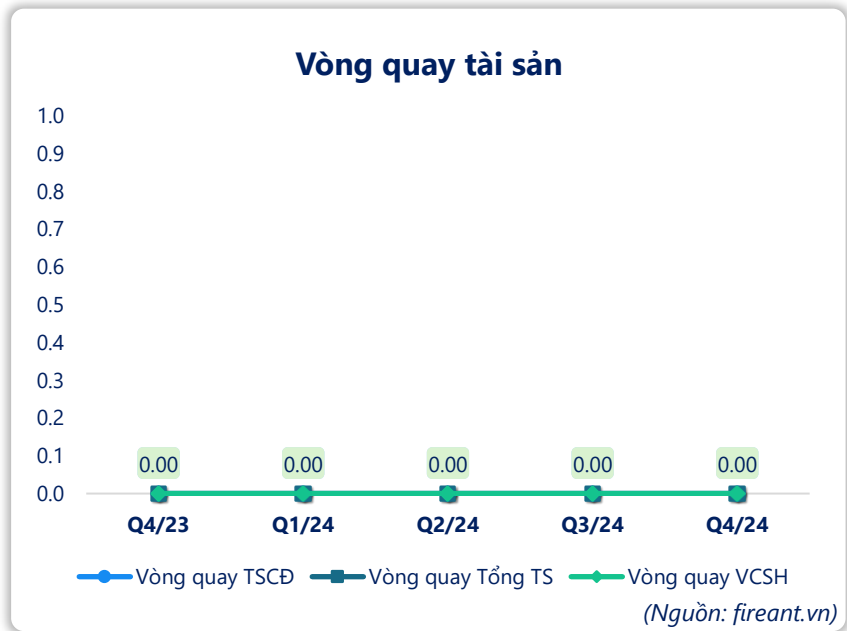
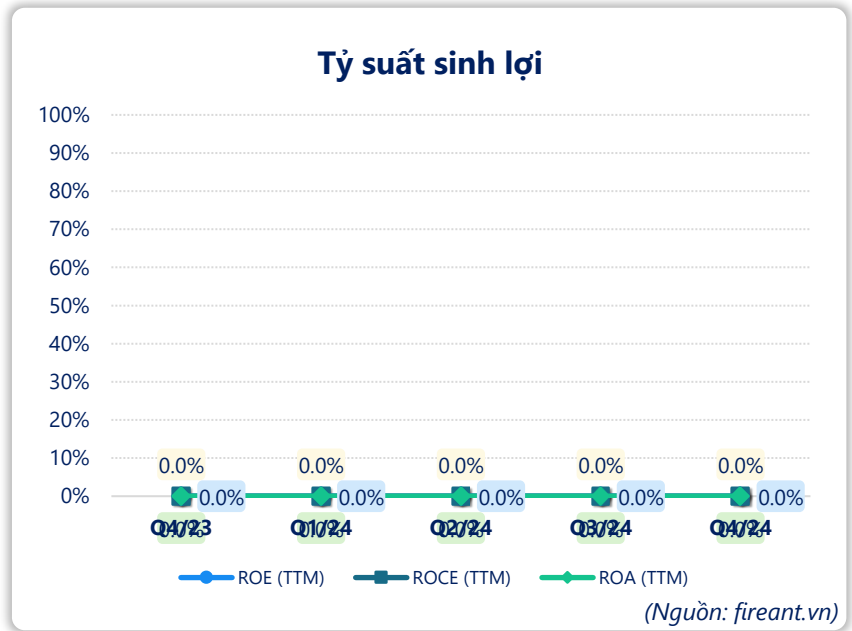
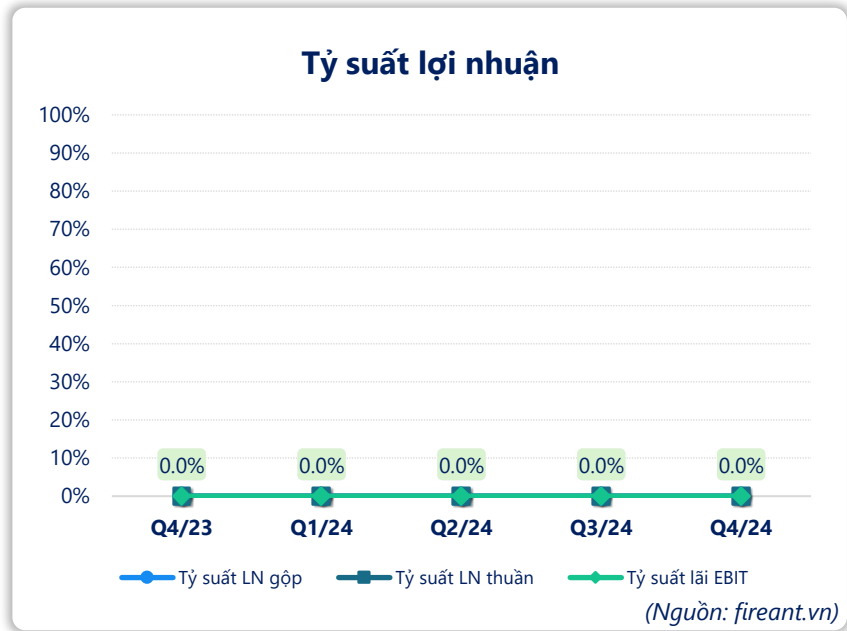
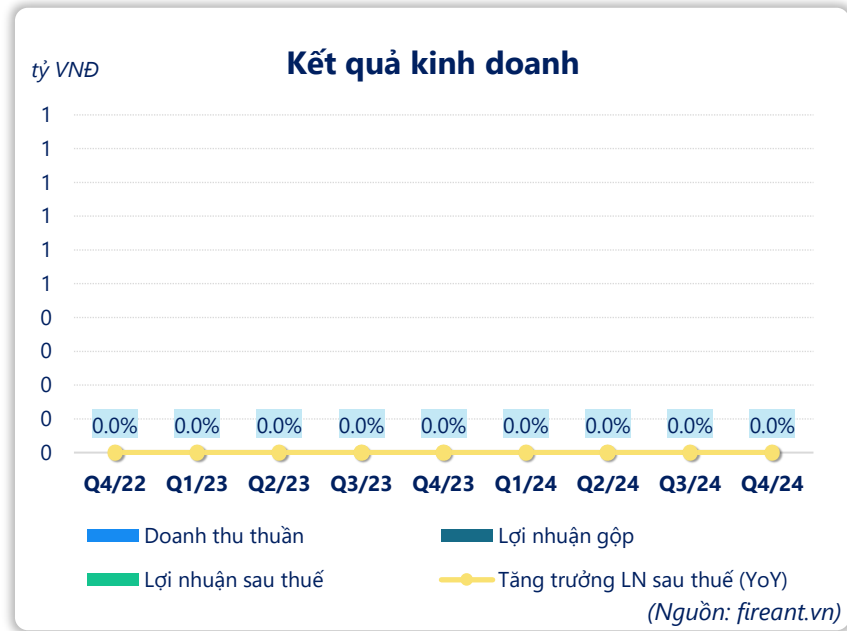


Thông tin giao dịch		31/12/2024
Giá hiện tại (VNĐ)		700
Cao nhất 52 tuần (VNĐ)		700
Thấp nhất 52 tuần (VNĐ)		400
SL cổ phiếu LH		4,996,185
KLGD BQ 20 phiên (CP)		
% sở hữu nước ngoài		0.0%
Vốn điều lệ (tỷ VNĐ)		
Vốn hóa (tỷ VNĐ)		3
P/E		
EPS		

	YTD	1T	3T	6T
PTG		0.0%	0.0%	40.0%
VNINDEX		2.1%	-0.2%	-1.3%







CÂN ĐỐI KẾ TOÁN (tỷ VNĐ)	Tại ngày 31/12/2024	Tại ngày 31/12/2023	Thay đổi
Tổng tài sản	364	322	13.0%
Tài sản ngắn hạn	332	281	17.9%
Tiền và tương đương tiền	121	80.8	49.9%
Đầu tư tài chính ngắn hạn	142	146	-3.1%
Phải thu ngắn hạn	64.1	47.3	35.5%
Hàng tồn kho	4.10	6.04	-32.2%
Tài sản ngắn hạn khác	0.92	1.19	-22.3%
Tài sản dài hạn	32.0	40.5	-21.0%
Phải thu dài hạn	0	0	
Tài sản cố định	25.6	33.2	-22.8%
Bất động sản đầu tư	2.57	2.93	-12.5%
Tài sản dở dang	2.67	2.67	0.0%
Đầu tư tài chính dài hạn	0	0	
Tài sản dài hạn khác	1.11	1.69	-33.9%
Lợi thế thương mại	0	0	
Nợ phải trả	151	147	2.8%
Nợ ngắn hạn	151	147	2.8%
Vay và nợ thuê ngắn hạn	0	0	
Phải trả người bán ngắn hạn	5.45	4.10	33.1%
Nợ dài hạn	0	0	
Vay và nợ thuê dài hạn	0	0	
Nguồn vốn chủ sở hữu	213	175	21.6%
Vốn chủ sở hữu	213	175	21.6%
Vốn điều lệ	50.0	50.0	0.0%
Kinh phí và quỹ khác	0	0	

(Nguồn: fireant.vn)

KẾT QUẢ KINH DOANH (tỷ VNĐ)	Q4/23	Q1/24	Q2/24	Q3/24	Q4/24
Doanh thu thuần					
Giá vốn hàng bán					
Lợi nhuận gộp					
Doanh thu HĐTC					
Chi phí TC					
Chi phí lãi vay					
LN trong công ty LKLD					
Chi phí bán hàng					
Chi phí QLDN					
LN thuần từ HĐKD					
Lợi nhuận khác					
LN trước thuế					
Lợi nhuận sau thuế					
LNST của CĐ cty mẹ					

(Nguồn: fireant.vn)

LƯU CHUYỂN TIỀN TỆ (tỷ VNĐ)	Q4/23	Q1/24	Q2/24	Q3/24	Q4/24
Lưu chuyển tiền từ HĐKD	0	0	0	0	0
Lưu chuyển tiền từ HĐĐT	0	0	0	0	0
Lưu chuyển tiền từ HĐTC	0	0	0	0	0
Tiền đầu kỳ	0	0	0	0	0
Lưu chuyển tiền thuần	0	0	0	0	0
Ảnh hưởng tỷ giá	0	0	0	0	0
Tiền cuối kỳ	0	0	0	0	0

(Nguồn: fireant.vn)