

Ngày 31/12/2024	4,680 VNĐ		
Thay đổi	1 tháng	3 tháng	6 tháng
	4.0%	-1.9%	-9.7%

2024	
ROE	0.4%
	+/- YoY ▼ 0.7%

Q4/24		
DT thuần	638	
tỷ VNĐ		
	QoQ ▲ 121 ▲ 23.5%	YoY ▲ 143 ▲ 29.0%

2024	
DT thuần	2,039
tỷ VNĐ	
	YoY ▲ 233 ▲ 12.9%

Q4/24		
LN gộp	86.4	
tỷ VNĐ		
	QoQ ▲ 68.9 ▲ 394%	YoY ▲ 57.2 ▲ 196%

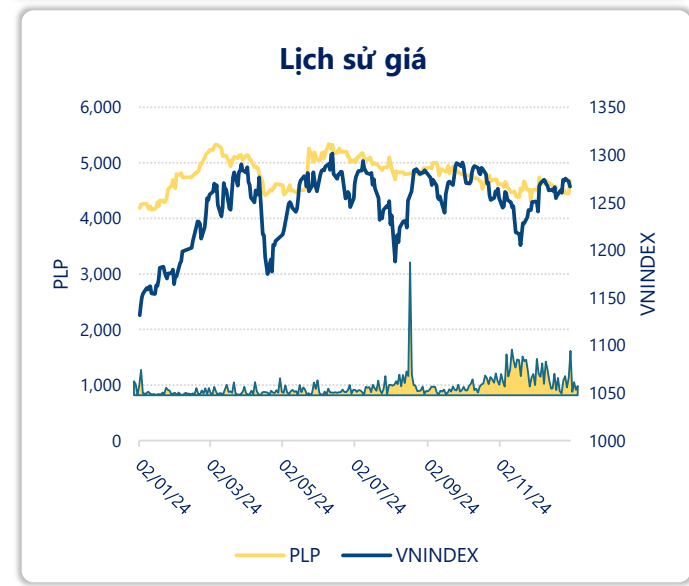
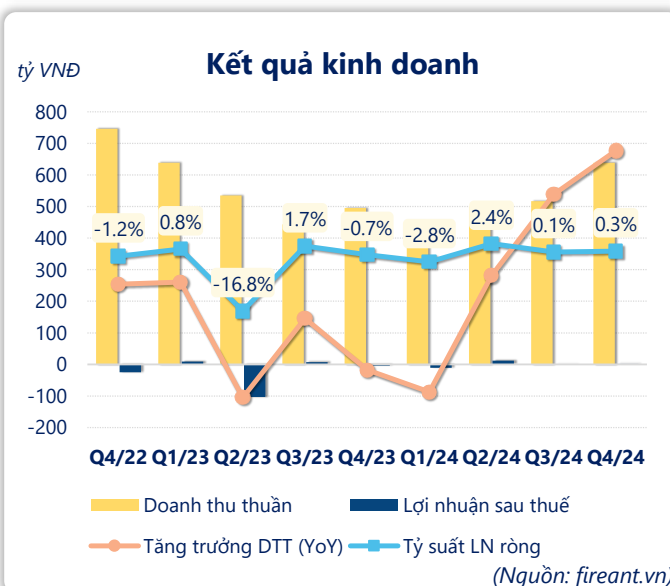
2024	
LN gộp	125
tỷ VNĐ	
	YoY ▼ 12.0 ▼ 8.7%

Q4/24		
LN thuần	45.7	
tỷ VNĐ		
	QoQ ▲ 45.0 ▲ 6247%	YoY ▲ 39.9 ▲ 681%

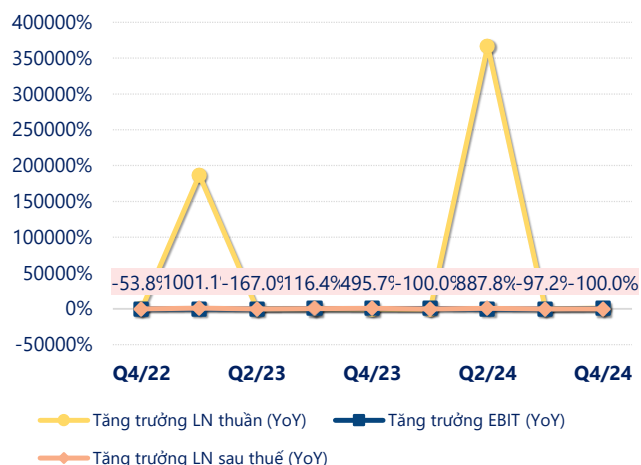
2024	
LN thuần	54.3
tỷ VNĐ	
	YoY ▲ 29.8 ▲ 122%

Q4/24		
LN sau thuế	1.84	
tỷ VNĐ		
	QoQ ▲ 1.53 ▲ 493%	YoY ▲ 5.53 ▲ 150%

2024	
LN sau thuế	3.53
tỷ VNĐ	
	YoY ▼ 7.57 ▼ 68.2%

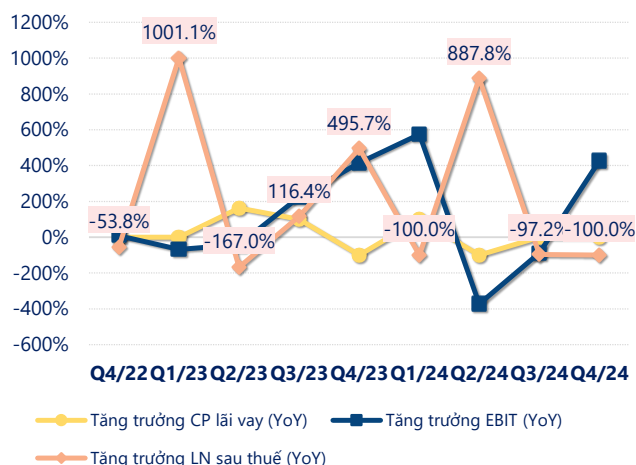


Tăng trưởng lợi nhuận



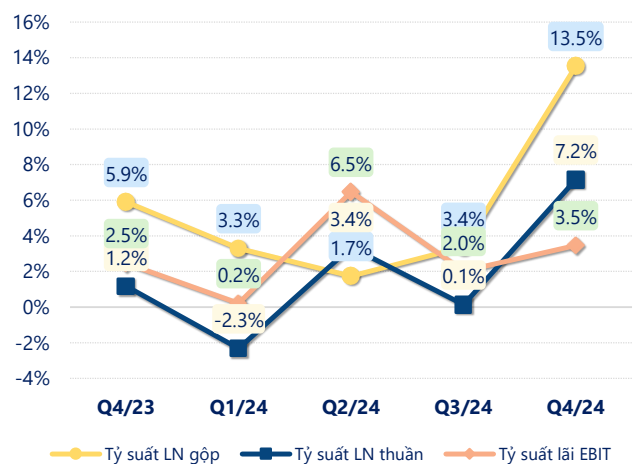
(Nguồn: fireant.vn)

Tăng trưởng chi phí



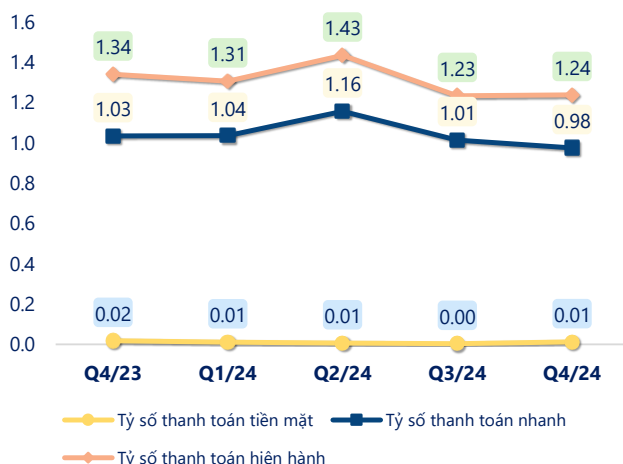
(Nguồn: fireant.vn)

Tỷ suất lợi nhuận



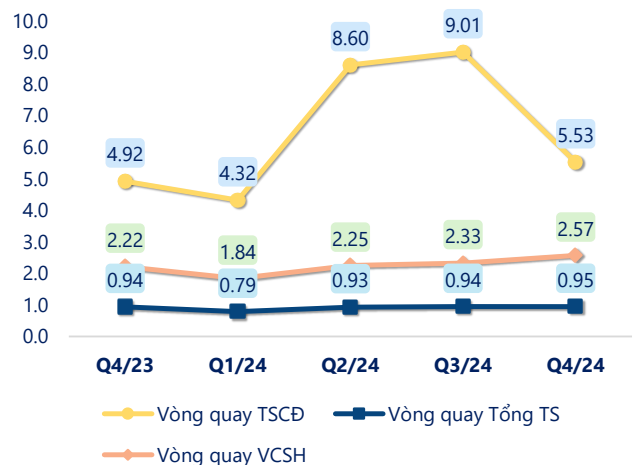
(Nguồn: fireant.vn)

Chỉ số thanh khoản



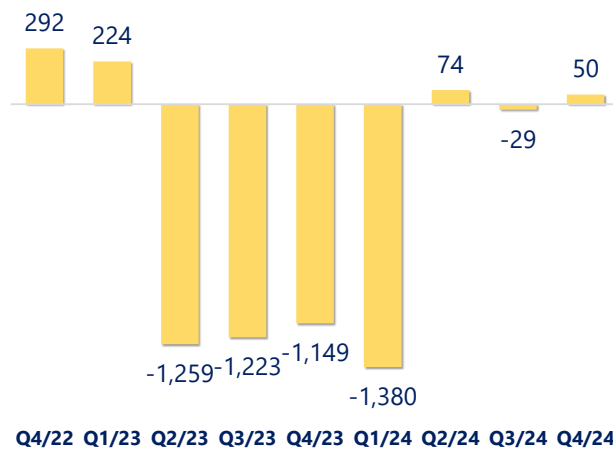
(Nguồn: fireant.vn)

Vòng quay tài sản



(Nguồn: fireant.vn)

EPS



(Nguồn: fireant.vn)

KẾT QUẢ KINH DOANH (tỷ VNĐ)	Q4/24	Q4/23	Thay đổi YoY	2024	2023	Thay đổi YoY
Doanh thu thuần	638	495	29.0%	2,039	1,806	12.9%
Giá vốn hàng bán	552	466	18.5%	1,914	1,669	14.7%
Lợi nhuận gộp	86.4	29.2	196%	125	137	-8.7%
Doanh thu HĐTC	1.81	1.73	4.6%	34.5	7.10	386%
Chi phí TC	20.3	16.0	26.9%	58.9	65.8	-10.5%
Chi phí lãi vay	20.3	14.7	38.2%	56.3	63.3	-11.2%
LN trong công ty LKLD	0	0.00		0	0	
Chi phí bán hàng	9.00	3.77	139%	21.4	29.3	-27.2%
Chi phí QLDN	13.2	5.35	146%	25.1	24.7	1.9%
LN thuần từ HĐKD	45.7	5.85	681%	54.3	24.5	122%
Lợi nhuận khác	-43.9	-8.32	-427%	-44.8	-9.54	-370%
LN trước thuế	1.84	-2.47	174%	9.50	15.0	-36.6%
Lợi nhuận sau thuế	1.84	-3.69	150%	3.53	11.1	-68.2%
LNST của CĐ cty mẹ	1.84	-3.69	150%	3.53	11.1	-68.2%

(Nguồn: fireant.vn)

