

Ngày 31/12/2024	2,770 VNĐ		
Thay đổi	1 tháng	3 tháng	6 tháng
	-2.5%	-6.4%	-27.1%

2024	
ROE	-10.9%
	+/- YoY ▼ 11.4%

Q4/24	
DT thuần	113
tỷ VNĐ	
	QoQ ▲ 45.9 ▲ 69.1%
	YoY ▲ 106 ▲ 1633%

2024	
DT thuần	268
tỷ VNĐ	
	YoY ▲ 248 ▲ 1235%

Q4/24	
LN gộp	0.75
tỷ VNĐ	
	QoQ ▼ 1.72 ▼ 69.5%
	YoY ▼ 4.55 ▼ 85.8%

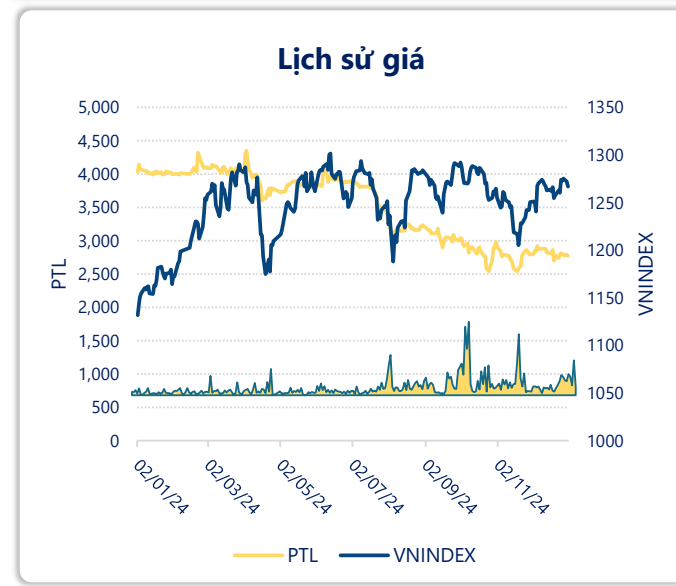
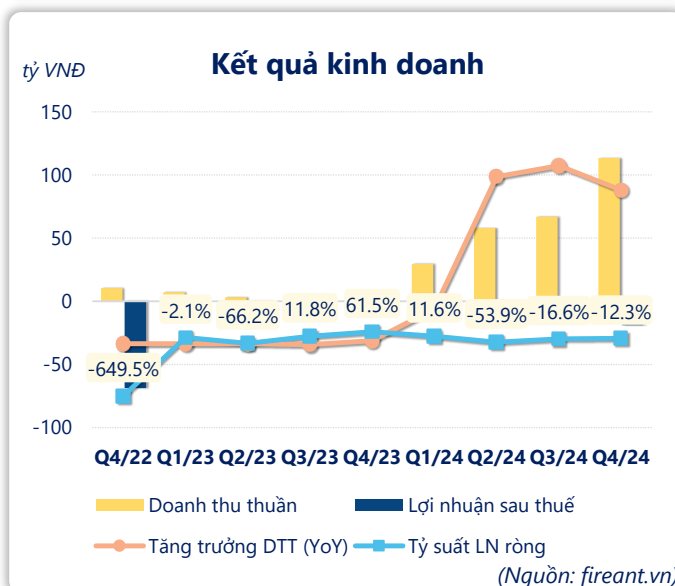
2024	
LN gộp	50.4
tỷ VNĐ	
	YoY ▲ 40.3 ▲ 397%

Q4/24	
LN thuần	-17.0
tỷ VNĐ	
	QoQ ▼ 4.10 ▼ 31.4%
	YoY ▼ 20.8 ▼ 550%

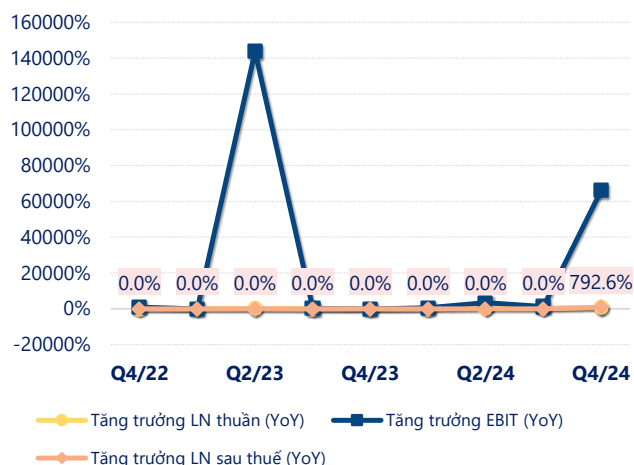
2024	
LN thuần	7.65
tỷ VNĐ	
	YoY ▲ 5.27 ▲ 222%

Q4/24	
LN sau thuế	-19.1
tỷ VNĐ	
	QoQ ▼ 5.70 ▼ 42.4%
	YoY ▼ 23.3 ▼ 560%

2024	
LN sau thuế	-49.3
tỷ VNĐ	
	YoY ▼ 51.7 ▼ 2168%

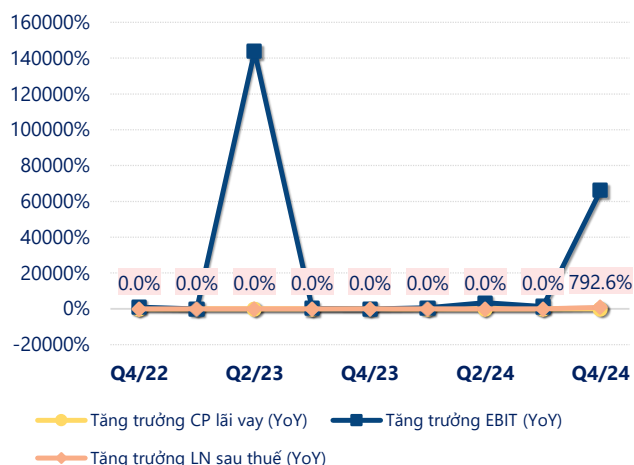


Tăng trưởng lợi nhuận



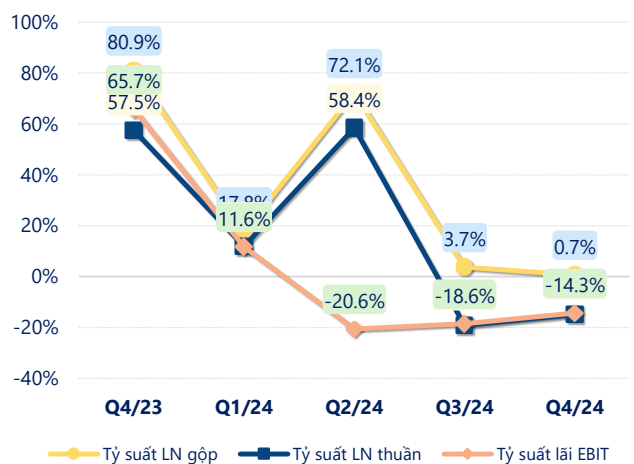
(Nguồn: fireant.vn)

Tăng trưởng chi phí



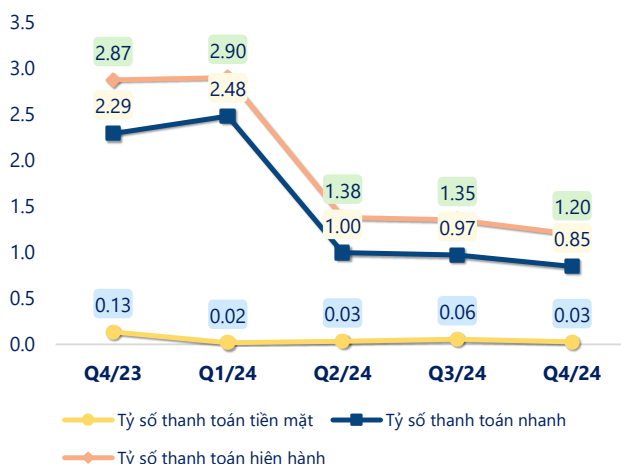
(Nguồn: fireant.vn)

Tỷ suất lợi nhuận



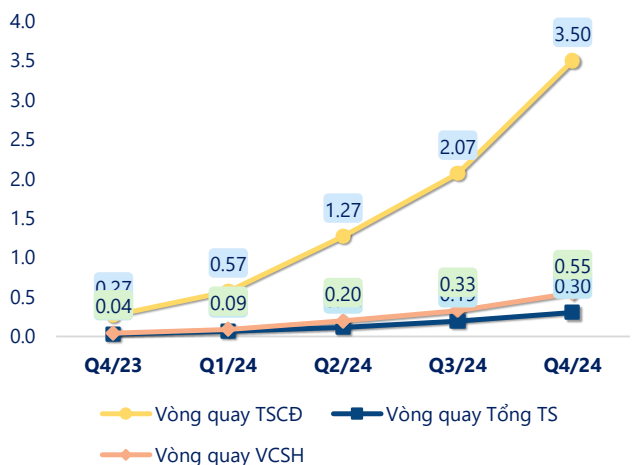
(Nguồn: fireant.vn)

Chỉ số thanh khoản



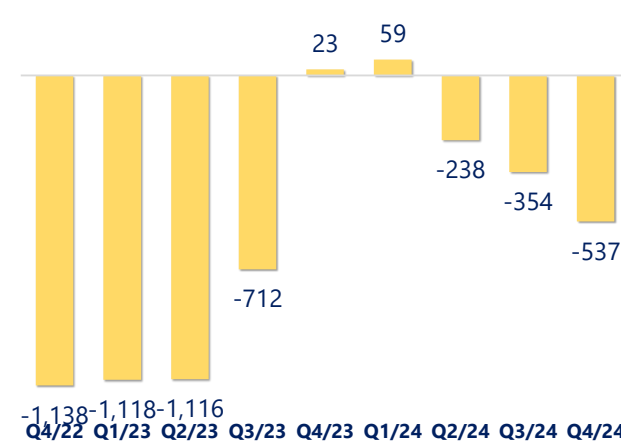
(Nguồn: fireant.vn)

Vòng quay tài sản



(Nguồn: fireant.vn)

EPS



(Nguồn: fireant.vn)

KẾT QUẢ KINH DOANH (tỷ VNĐ)	Q4/24	Q4/23	Thay đổi YoY	2024	2023	Thay đổi YoY
Doanh thu thuần	113	6.55	1633%	268	20.1	1235%
Giá vốn hàng bán	113	1.25	8918%	218	9.95	2090%
Lợi nhuận gộp	0.75	5.30	-85.8%	50.4	10.1	397%
Doanh thu HĐTC	0.73	1.14	-36.3%	3.02	5.20	-41.8%
Chi phí TC	1.39	0.00		2.53	0.00	4341193%
Chi phí lãi vay	1.39	0.00		2.53	0	
LN trong công ty LKLD	0	0.00		0	0	
Chi phí bán hàng	0.00	0.06	-92.4%	0.20	0.35	-42.4%
Chi phí QLDN	17.0	2.62	550%	43.0	12.6	241%
LN thuần từ HĐKD	-17.0	3.77	-550%	7.65	2.38	222%
Lợi nhuận khác	-0.68	0.54	-227%	-47.4	0.17	-28278%
LN trước thuế	-17.6	4.31	-509%	-39.8	2.55	-1662%
Lợi nhuận sau thuế	-19.1	4.15	-560%	-49.3	2.39	-2168%
LNST của CĐ cty mẹ	-14.0	4.03	-447%	-53.0	2.48	-2235%

(Nguồn: fireant.vn)

