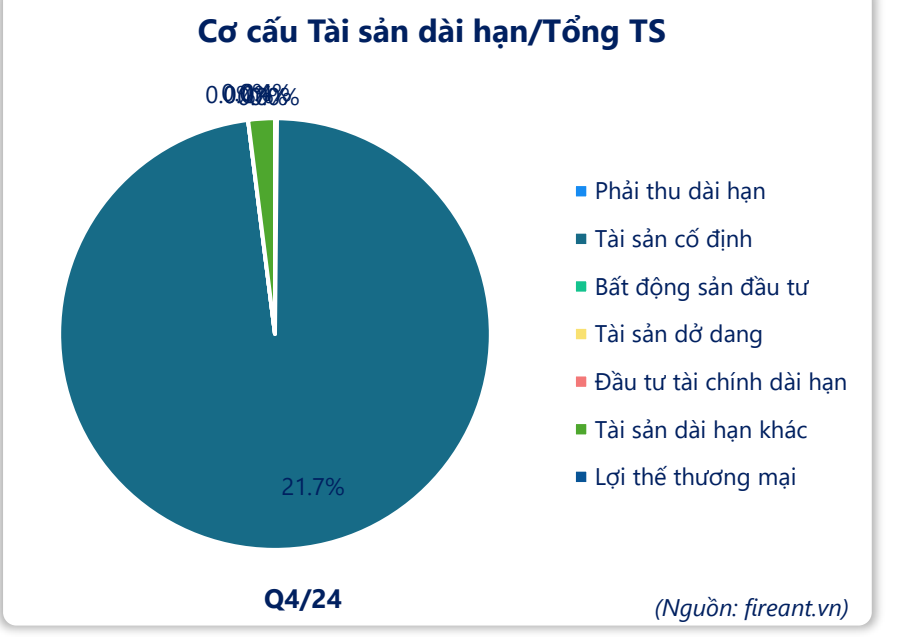
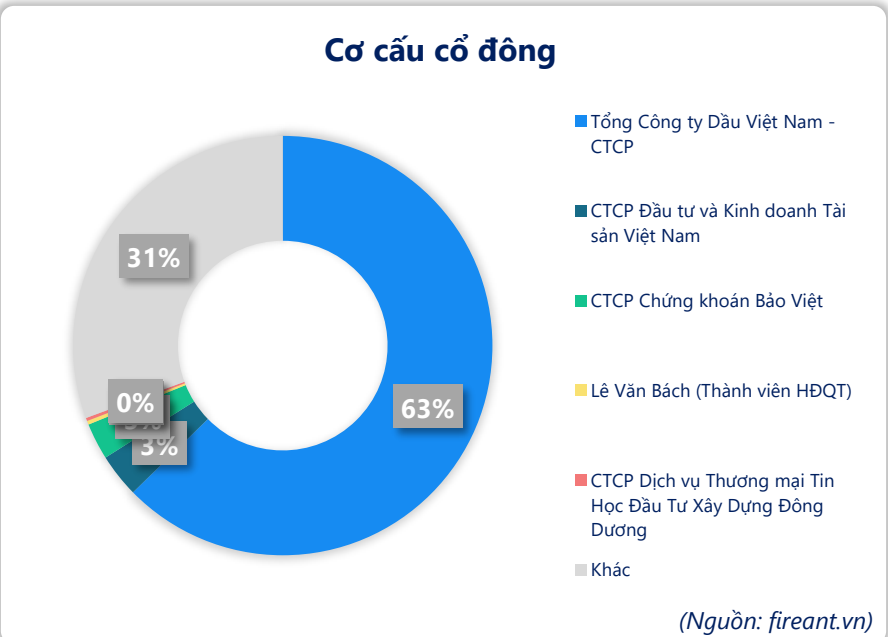
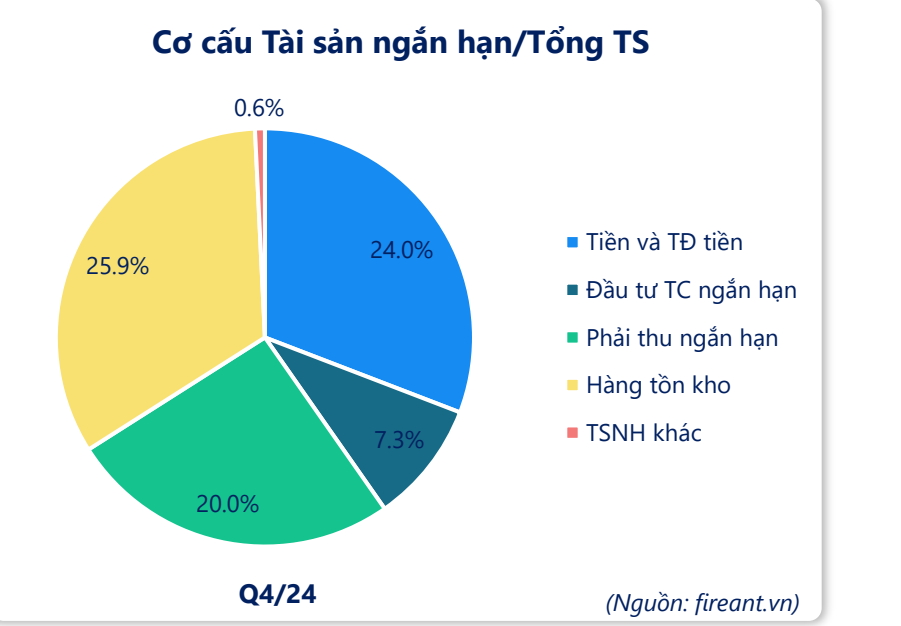
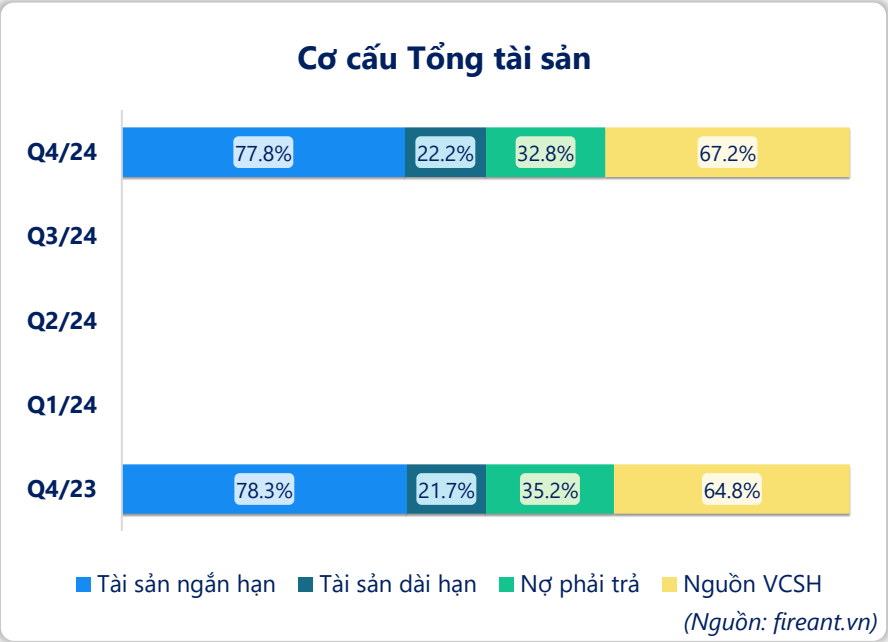
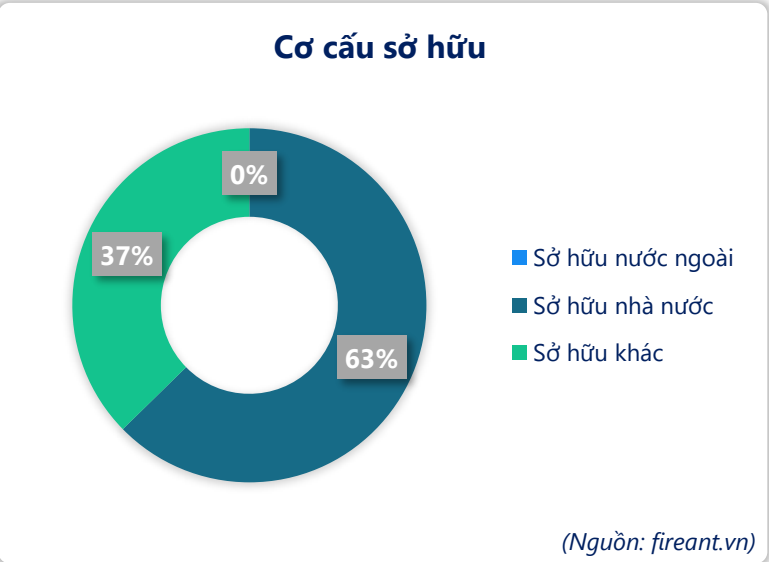
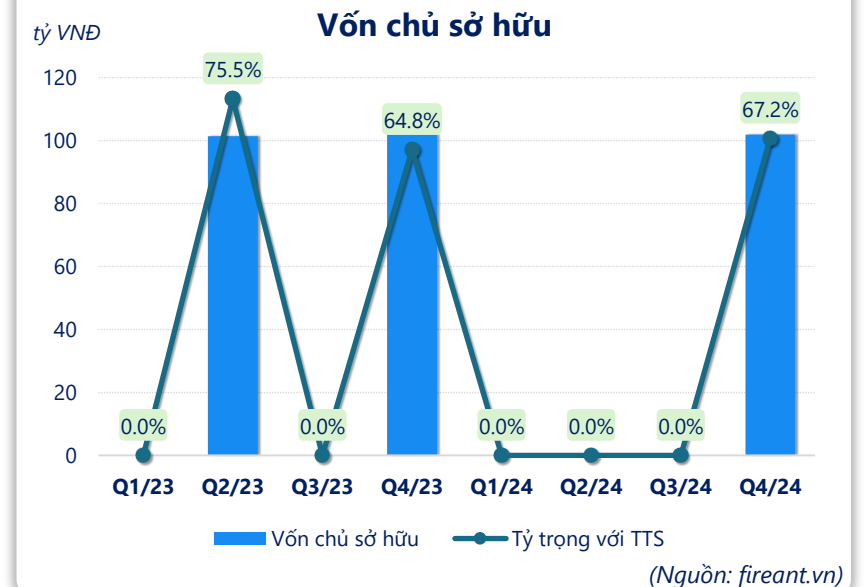
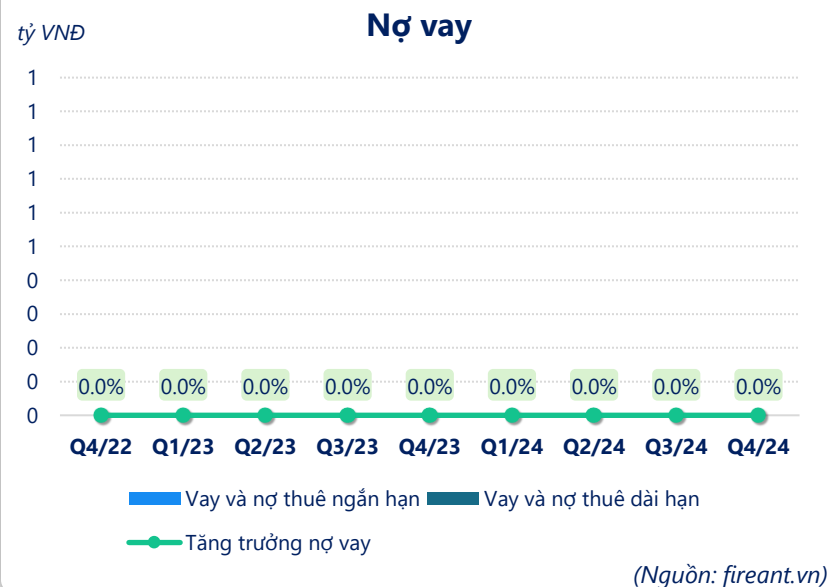
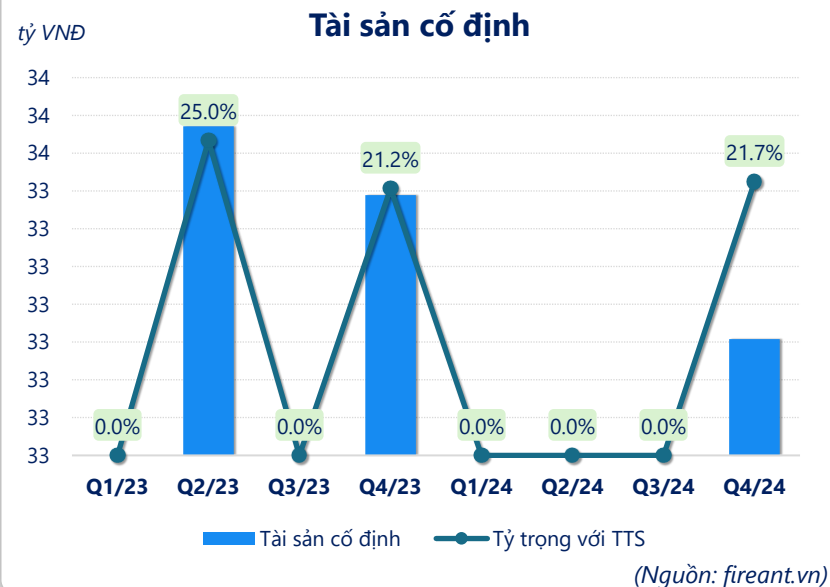
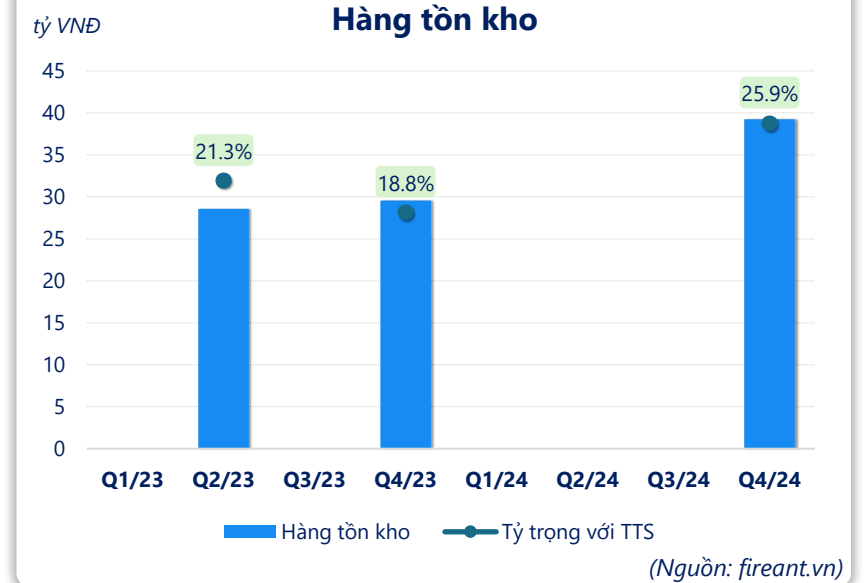
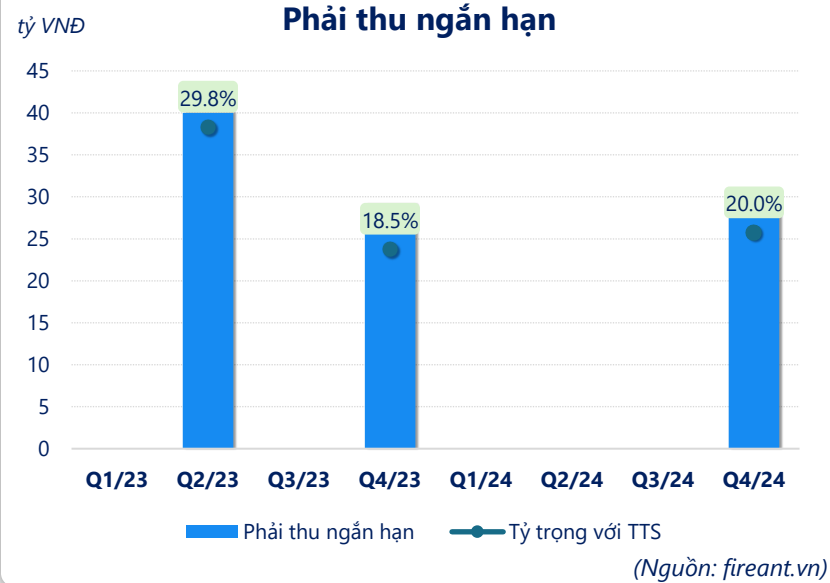
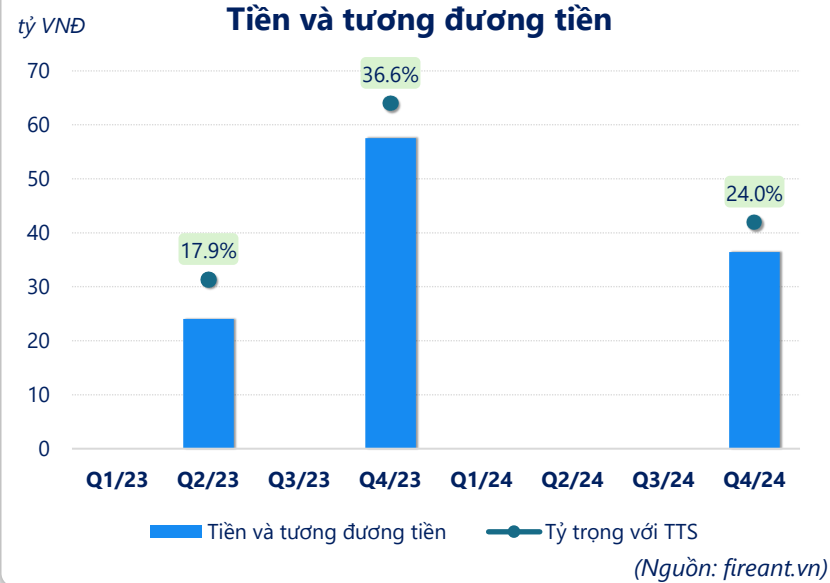
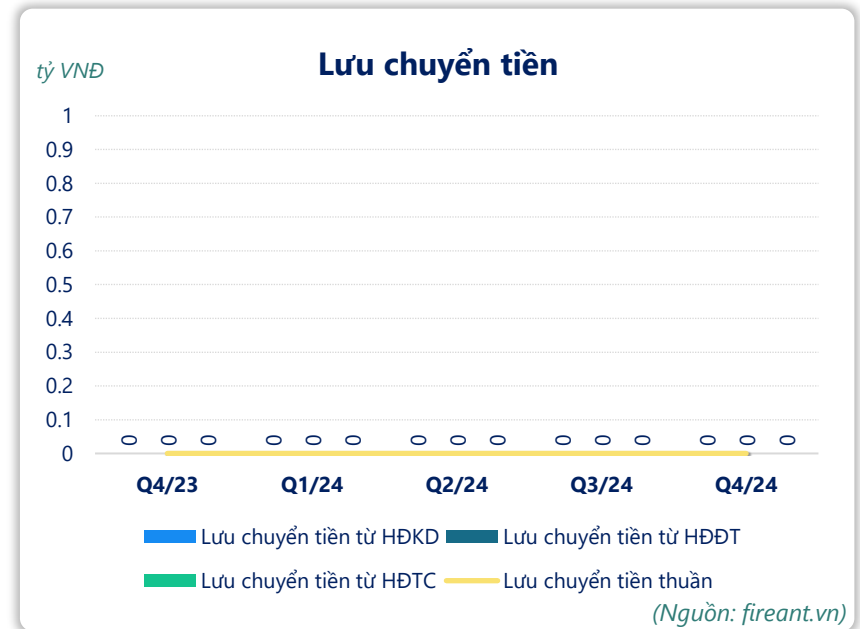
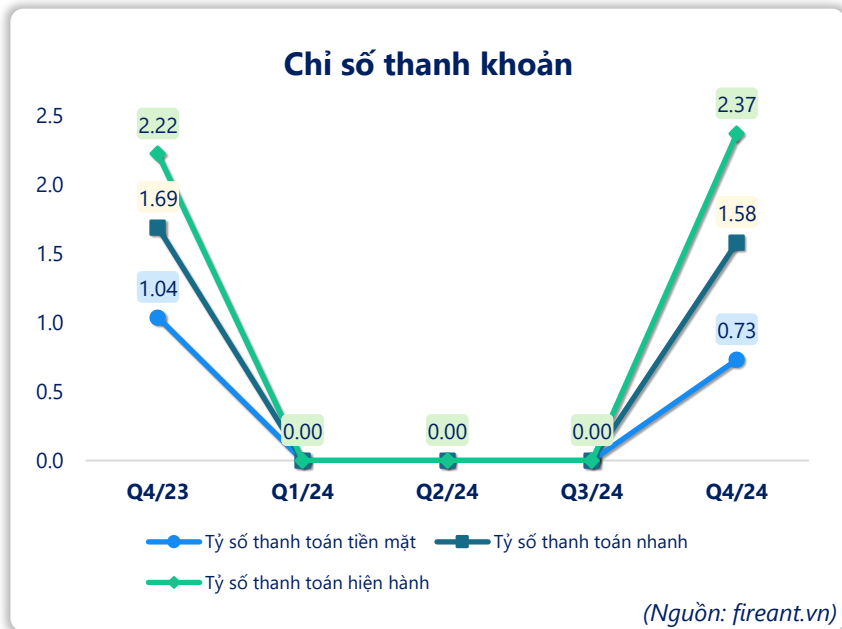
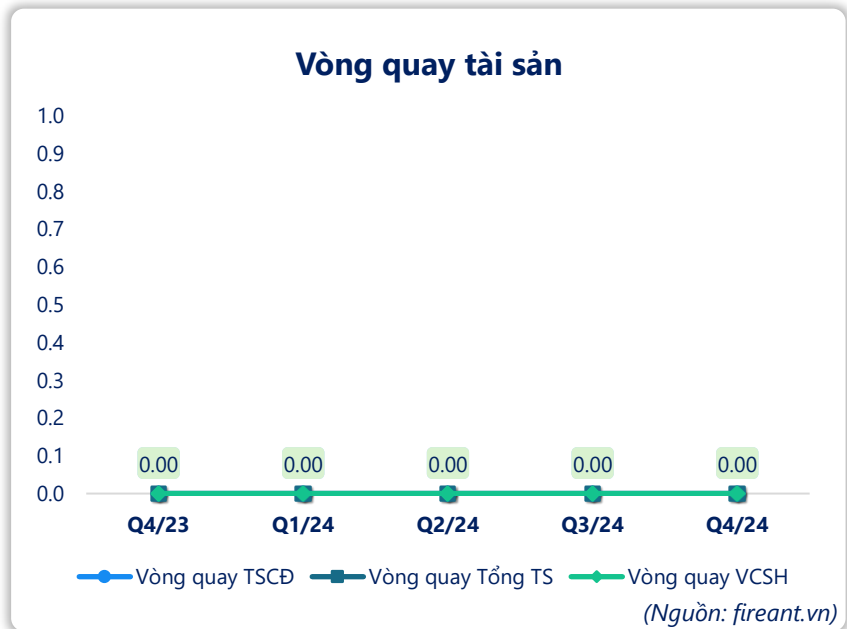
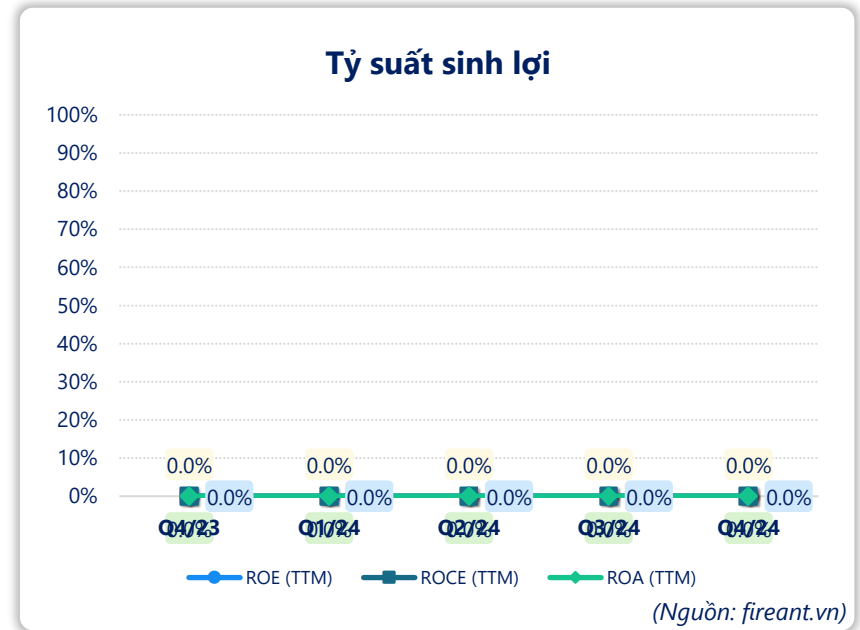
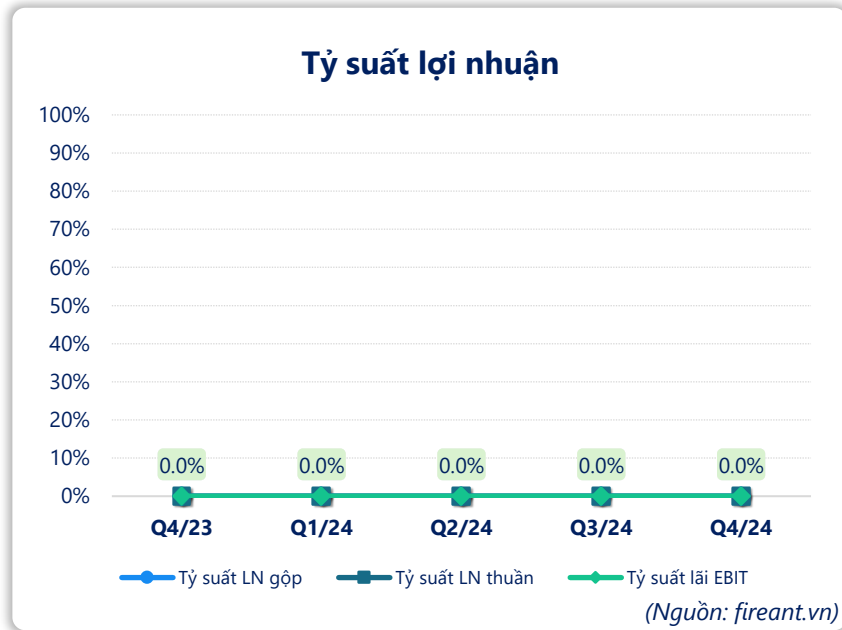
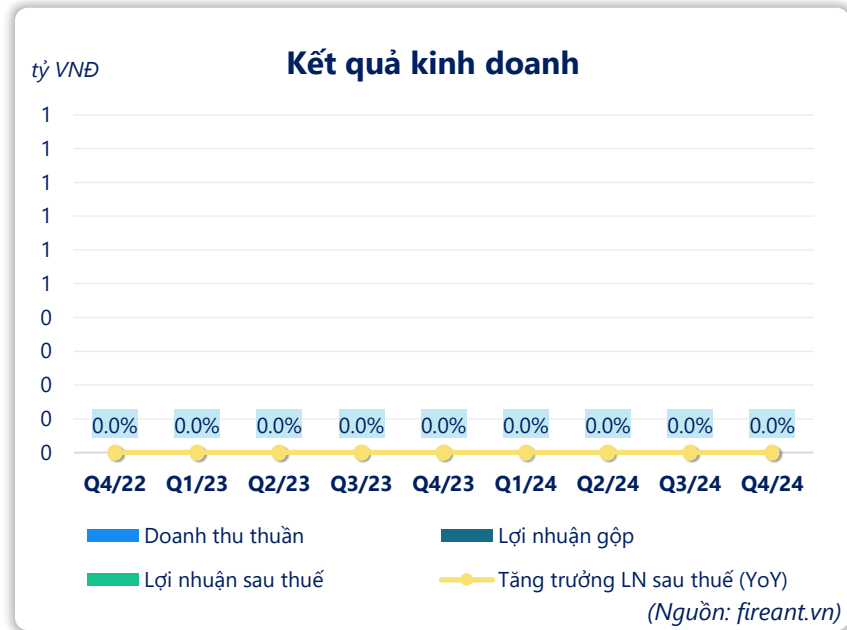


Thông tin giao dịch		31/12/2024
Giá hiện tại (VNĐ)		6,300
Cao nhất 52 tuần (VNĐ)		8,384
Thấp nhất 52 tuần (VNĐ)		5,030
SL cổ phiếu LH		8,900,000
KLGD BQ 20 phiên (CP)		9,880
% sở hữu nước ngoài		0.0%
Vốn điều lệ (tỷ VNĐ)		
Vốn hóa (tỷ VNĐ)		56
P/E		
EPS		

	YTD	1T	3T	6T
PVO		3.3%	-11.3%	-13.7%
VNINDEX		2.1%	-0.2%	-1.3%







CÂN ĐỐI KẾ TOÁN (tỷ VNĐ)	Tại ngày 31/12/2024	Tại ngày 31/12/2023	Thay đổi
<b>Tổng tài sản</b>	<b>152</b>	<b>157</b>	<b>-3.6%</b>
<b>Tài sản ngắn hạn</b>	<b>118</b>	<b>123</b>	<b>-4.3%</b>
Tiền và tương đương tiền	36.4	57.5	-36.7%
Đầu tư tài chính ngắn hạn	11.2	6.36	75.3%
Phải thu ngắn hạn	30.3	29.1	4.3%
Hàng tồn kho	39.2	29.6	32.8%
Tài sản ngắn hạn khác	0.90	0.75	20.3%
<b>Tài sản dài hạn</b>	<b>33.7</b>	<b>34.1</b>	<b>-1.1%</b>
Phải thu dài hạn	0.05	0.03	66.7%
Tài sản cố định	33.0	33.4	-1.1%
Bất động sản đầu tư	0	0	
Tài sản dở dang	0	0	
Đầu tư tài chính dài hạn	0	0	
Tài sản dài hạn khác	0.67	0.69	-2.1%
Lợi thế thương mại	0	0	
<b>Nợ phải trả</b>	<b>49.8</b>	<b>55.5</b>	<b>-10.2%</b>
<b>Nợ ngắn hạn</b>	<b>49.8</b>	<b>55.5</b>	<b>-10.2%</b>
Vay và nợ thuê ngắn hạn	0	0	
Phải trả người bán ngắn hạn	37.6	42.8	-12.0%
<b>Nợ dài hạn</b>	<b>0</b>	<b>0</b>	
Vay và nợ thuê dài hạn	0	0	
<b>Nguồn vốn chủ sở hữu</b>	<b>102</b>	<b>102</b>	<b>0.0%</b>
<b>Vốn chủ sở hữu</b>	<b>102</b>	<b>102</b>	<b>0.0%</b>
Vốn điều lệ	89.0	89.0	0.0%
<b>Kinh phí và quỹ khác</b>	<b>0</b>	<b>0</b>	

(Nguồn: fireant.vn)

KẾT QUẢ KINH DOANH (tỷ VNĐ)	Q4/23	Q1/24	Q2/24	Q3/24	Q4/24
<b>Doanh thu thuần</b>					
Giá vốn hàng bán					
<b>Lợi nhuận gộp</b>					
Doanh thu HĐTC					
Chi phí TC					
<b>Chi phí lãi vay</b>					
LN trong công ty LKLD					
Chi phí bán hàng					
Chi phí QLDN					
<b>LN thuần từ HĐKD</b>					
Lợi nhuận khác					
<b>LN trước thuế</b>					
<b>Lợi nhuận sau thuế</b>					
<b>LNST của CĐ cty mẹ</b>					

(Nguồn: fireant.vn)

LƯU CHUYỂN TIỀN TỆ (tỷ VNĐ)	Q4/23	Q1/24	Q2/24	Q3/24	Q4/24
Lưu chuyển tiền từ HĐKD	0	0	0	0	0
Lưu chuyển tiền từ HĐĐT	0	0	0	0	0
Lưu chuyển tiền từ HĐTC	0	0	0	0	0
Tiền đầu kỳ	0	0	0	0	0
<b>Lưu chuyển tiền thuần</b>	<b>0</b>	<b>0</b>	<b>0</b>	<b>0</b>	<b>0</b>
Ảnh hưởng tỷ giá	0	0	0	0	0
Tiền cuối kỳ	0	0	0	0	0

(Nguồn: fireant.vn)