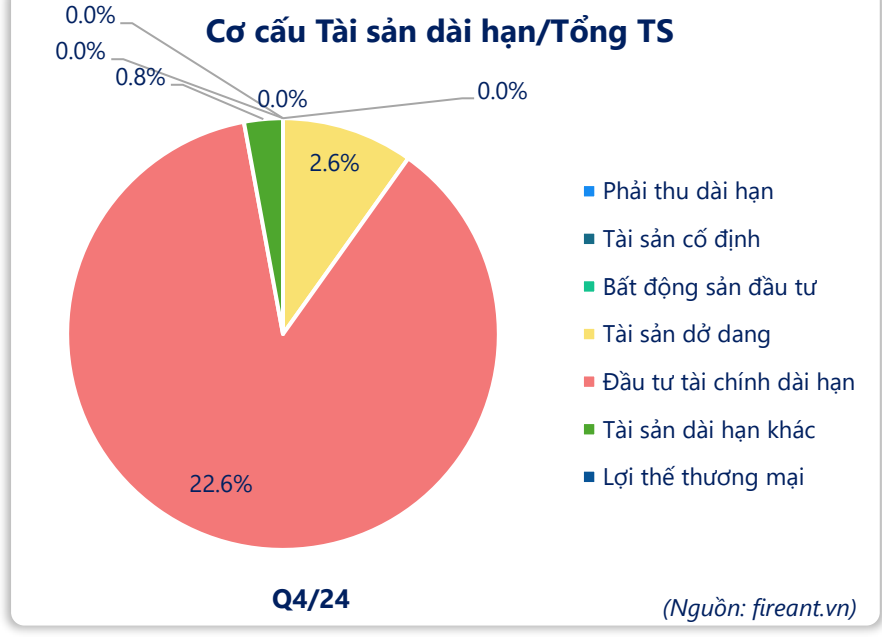
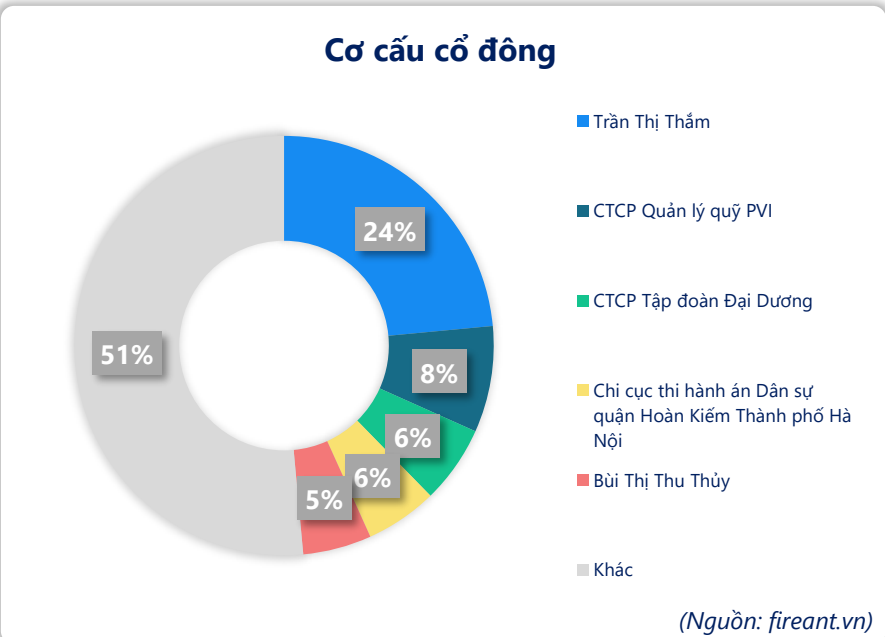
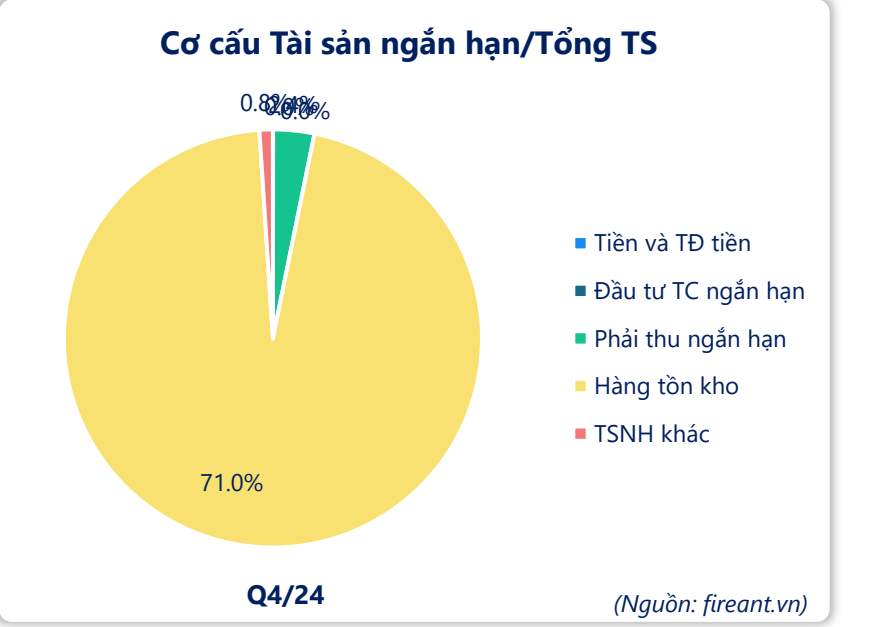
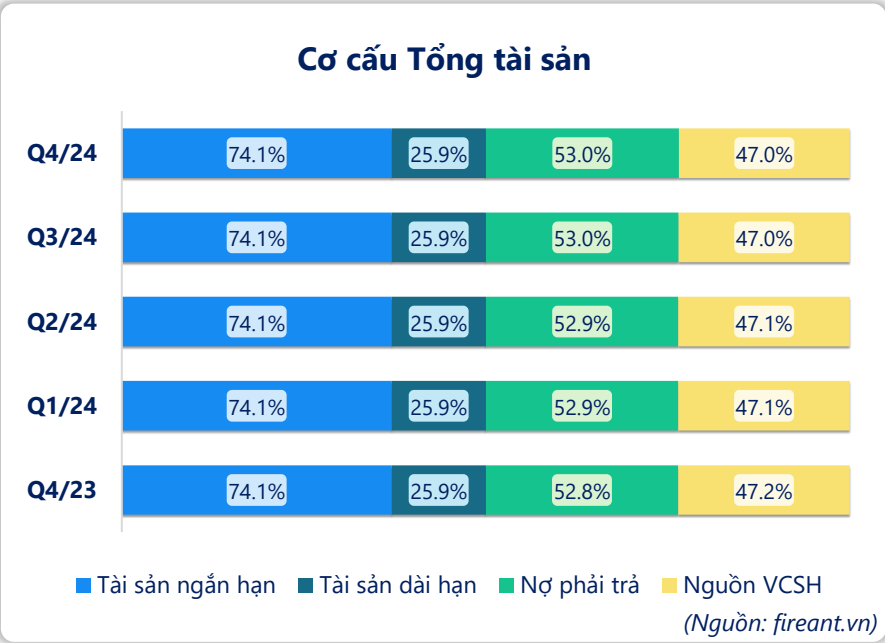
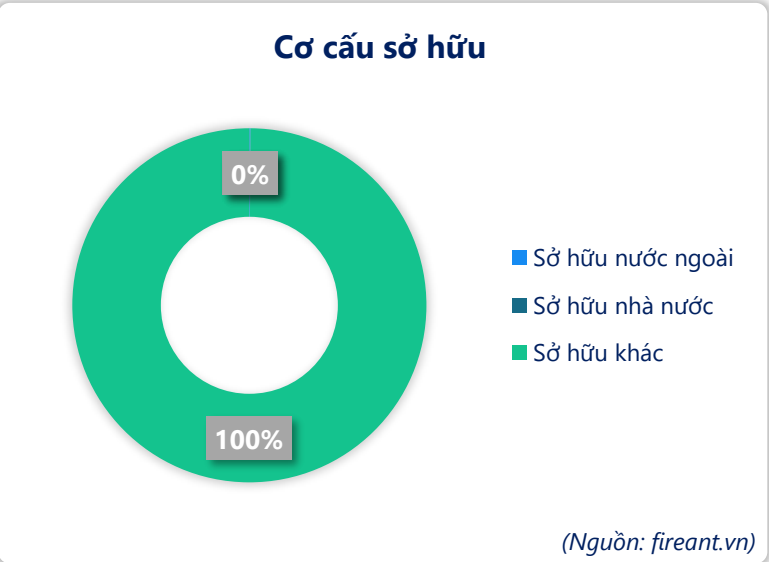
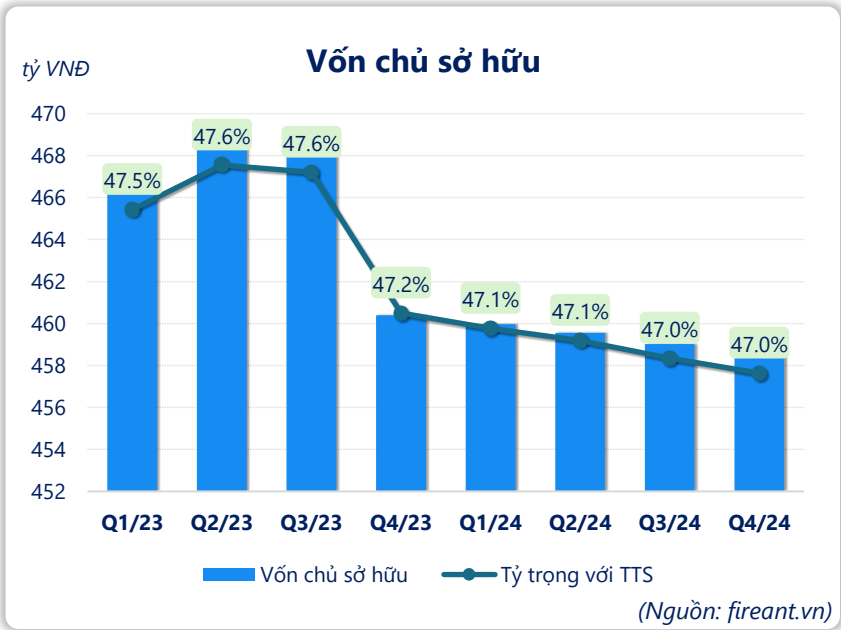
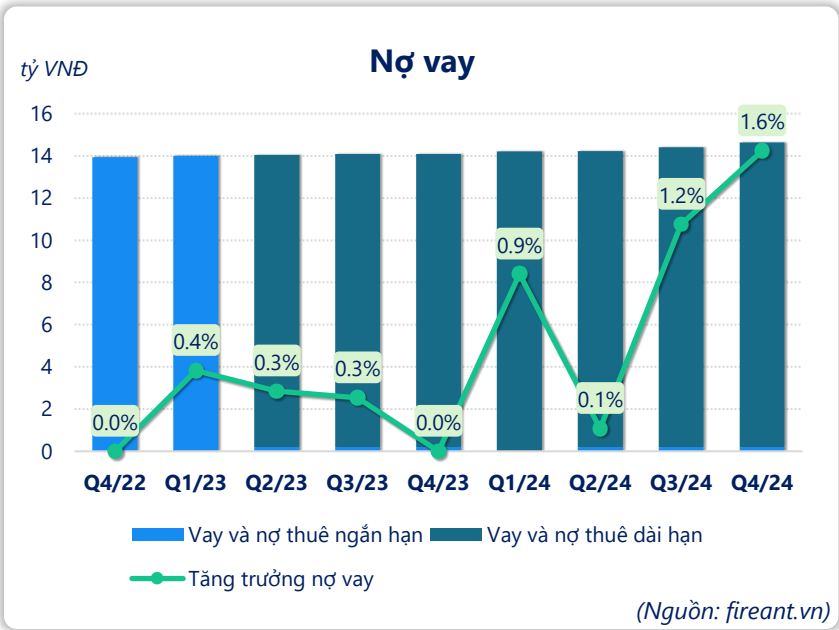
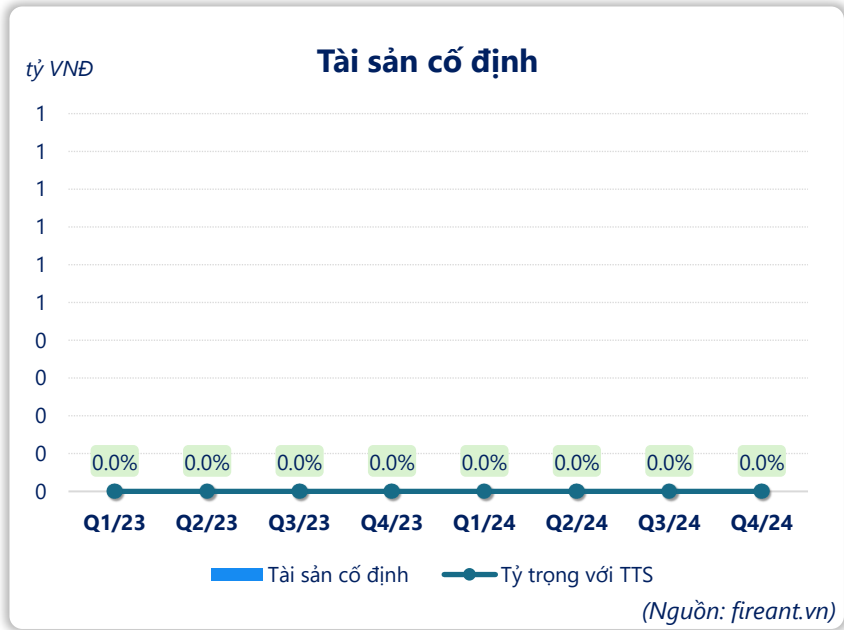
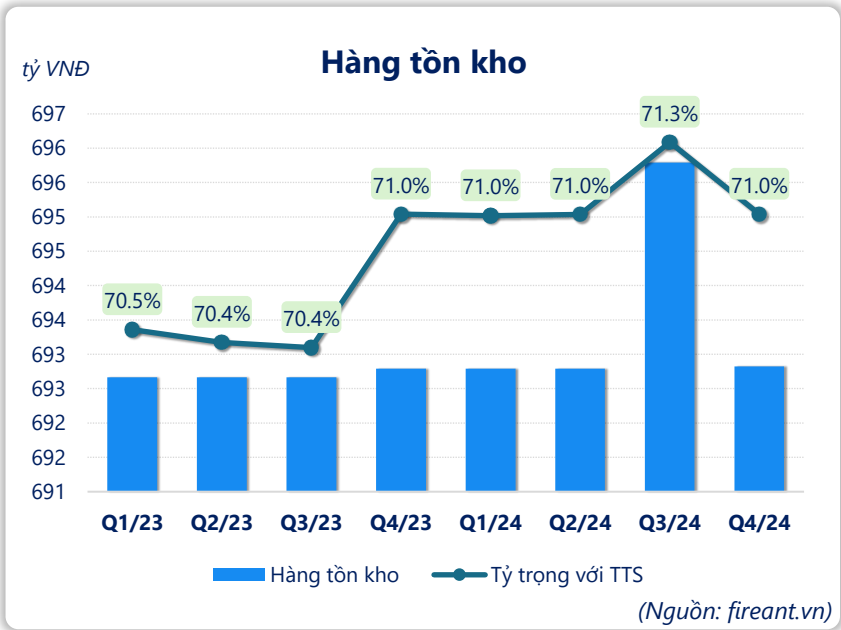
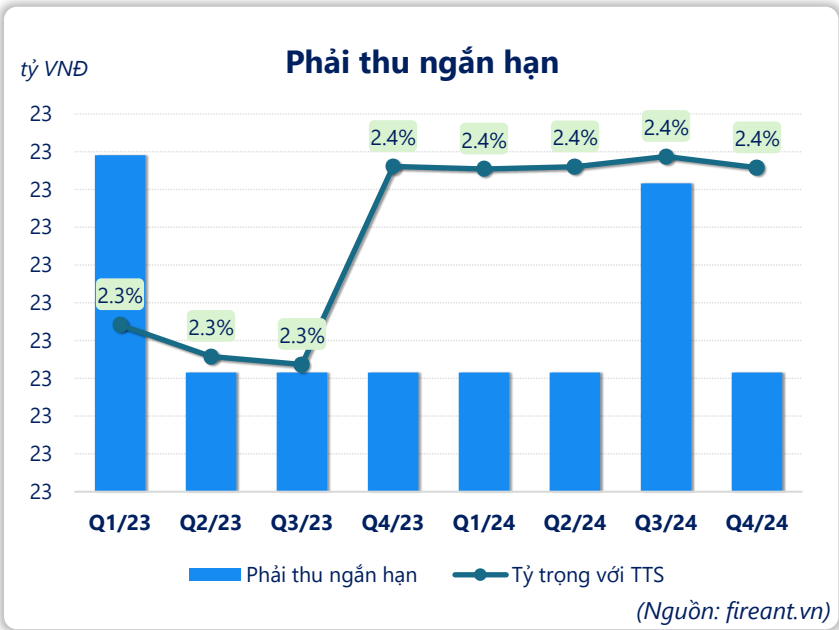
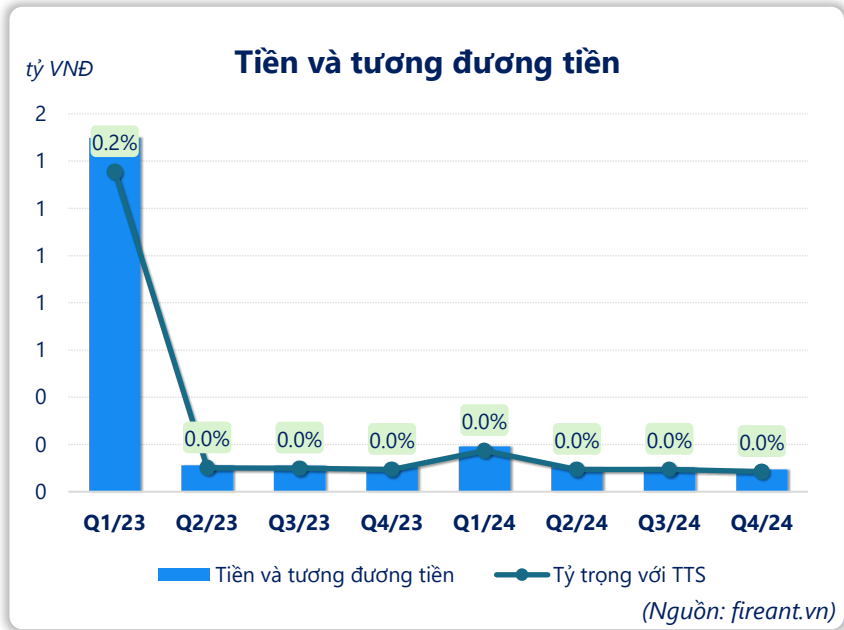
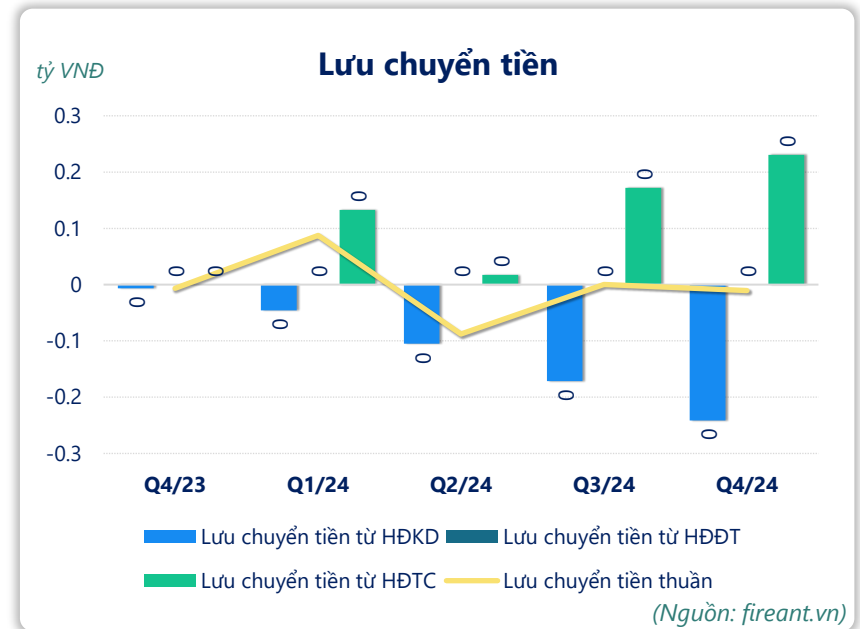
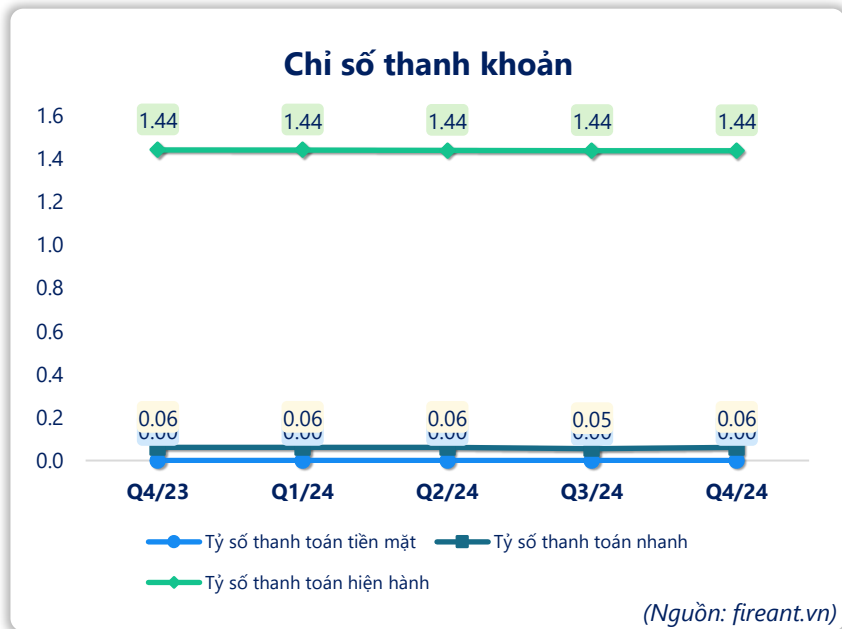
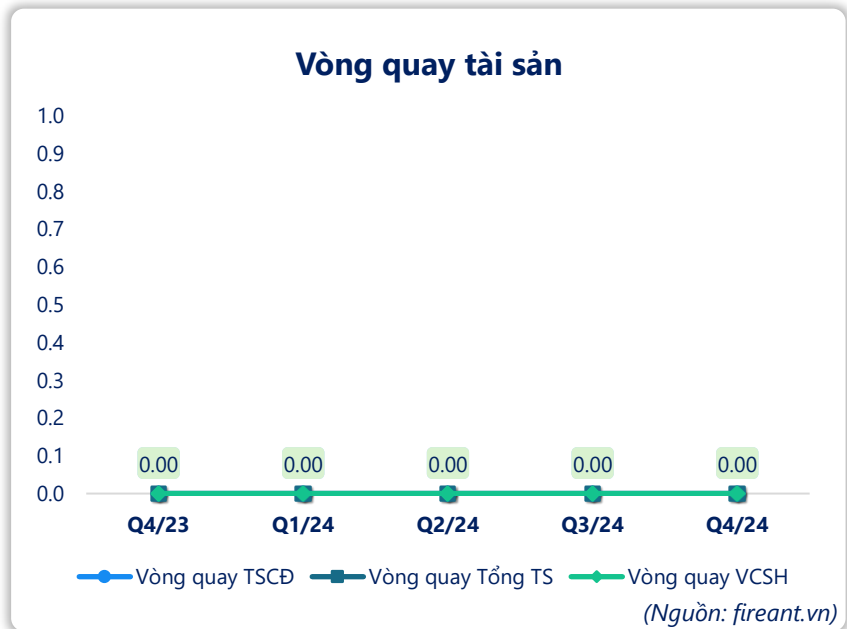
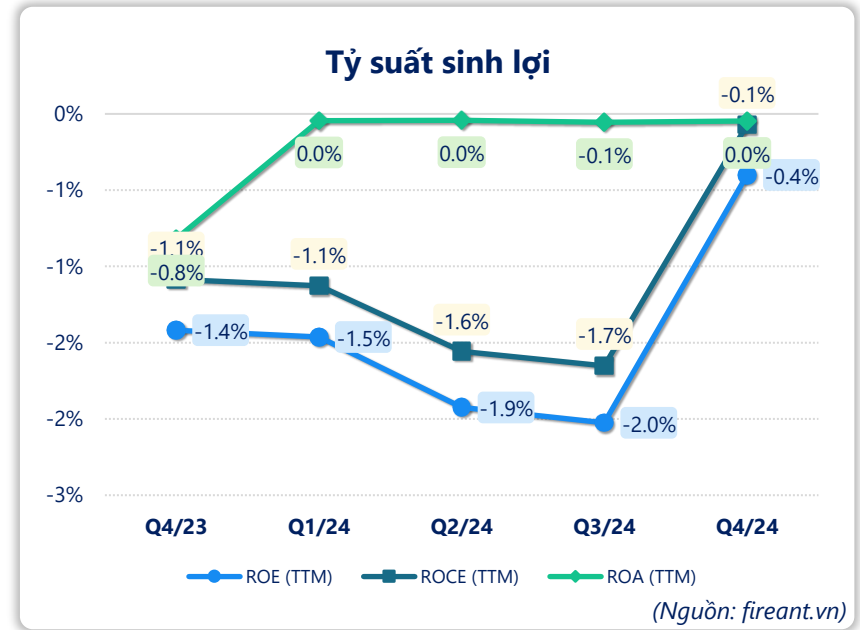
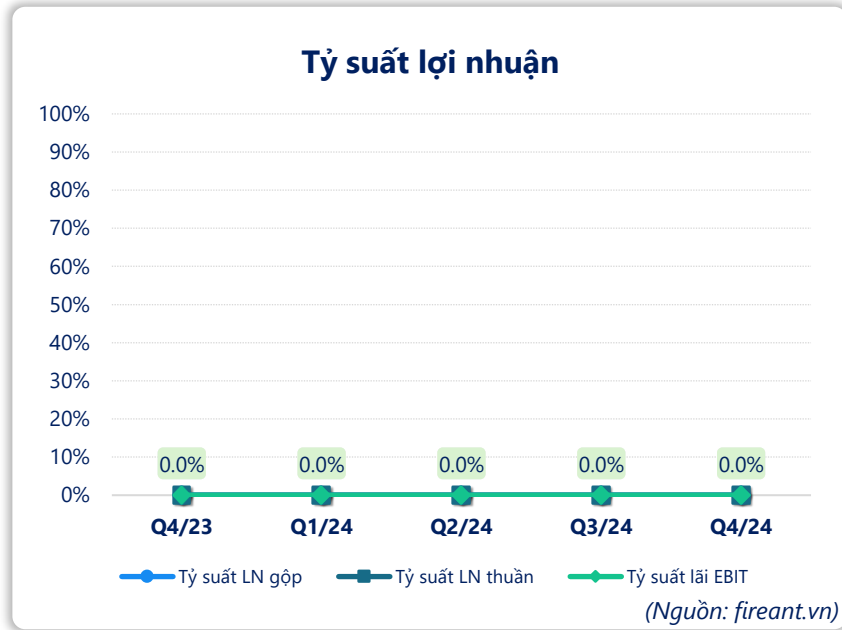
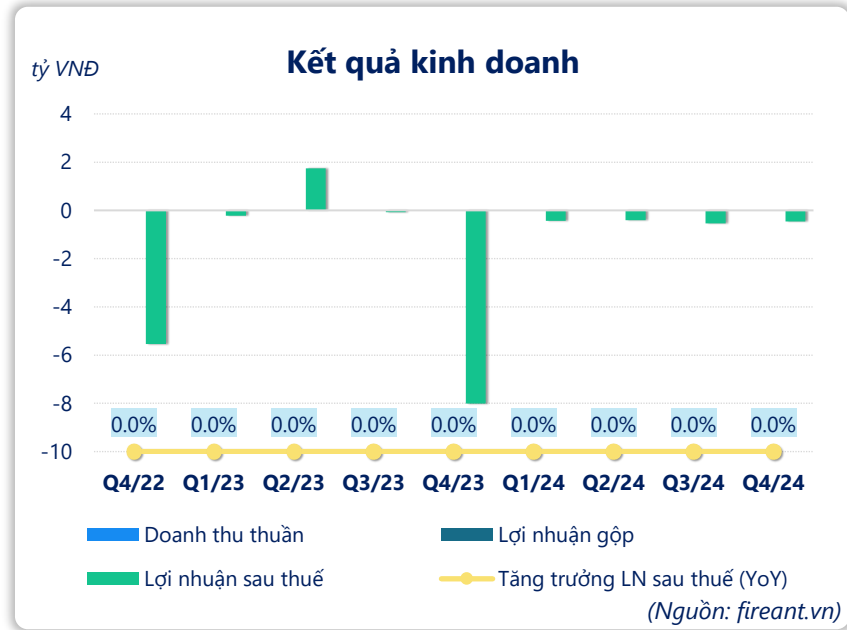


Thông tin giao dịch		31/12/2024
Giá hiện tại (VNĐ)		1,000
Cao nhất 52 tuần (VNĐ)		1,300
Thấp nhất 52 tuần (VNĐ)		700
SL cổ phiếu LH		51,906,713
KLGD BQ 20 phiên (CP)		7,865
% sở hữu nước ngoài		0.1%
Vốn điều lệ (tỷ VNĐ)		
Vốn hóa (tỷ VNĐ)		52
P/E		-28.2
EPS		-35

	YTD	1T	3T	6T
PVR		11.1%	11.1%	0.0%
VNINDEX		2.1%	-0.2%	-1.3%







CÂN ĐỐI KẾ TOÁN (tỷ VNĐ)	Tại ngày 31/12/2024	Tại ngày 31/12/2023	Thay đổi
<b>Tổng tài sản</b>	<b>976</b>	<b>976</b>	<b>0.0%</b>
<b>Tài sản ngắn hạn</b>	<b>723</b>	<b>723</b>	<b>0.0%</b>
Tiền và tương đương tiền	0.09	0.10	-10.0%
Đầu tư tài chính ngắn hạn	0	0	
Phải thu ngắn hạn	23.0	23.0	0.0%
Hàng tồn kho	693	693	0.0%
Tài sản ngắn hạn khác	7.50	7.47	0.4%
<b>Tài sản dài hạn</b>	<b>253</b>	<b>253</b>	<b>0.0%</b>
Phải thu dài hạn	0	0	
Tài sản cố định	0	0	
Bất động sản đầu tư	0	0	
Tài sản dở dang	24.9	24.9	0.0%
Đầu tư tài chính dài hạn	220	220	0.0%
Tài sản dài hạn khác	7.34	7.34	0.0%
Lợi thế thương mại	0	0	
<b>Nợ phải trả</b>	<b>518</b>	<b>516</b>	<b>0.4%</b>
<b>Nợ ngắn hạn</b>	<b>503</b>	<b>502</b>	<b>0.3%</b>
Vay và nợ thuê ngắn hạn	0.20	0.20	0.0%
Phải trả người bán ngắn hạn	48.1	48.1	0.0%
<b>Nợ dài hạn</b>	<b>14.4</b>	<b>13.9</b>	<b>4.0%</b>
Vay và nợ thuê dài hạn	14.4	13.9	4.0%
<b>Nguồn vốn chủ sở hữu</b>	<b>459</b>	<b>460</b>	<b>-0.4%</b>
<b>Vốn chủ sở hữu</b>	<b>459</b>	<b>460</b>	<b>-0.4%</b>
Vốn điều lệ	531	531	0.0%
<b>Kinh phí và quỹ khác</b>	<b>0</b>	<b>0</b>	

(Nguồn: fireant.vn)

KẾT QUẢ KINH DOANH (tỷ VNĐ)	Q4/23	Q1/24	Q2/24	Q3/24	Q4/24
<b>Doanh thu thuần</b>	0	0	0	0	0
Giá vốn hàng bán	0	0	0	0	0
<b>Lợi nhuận gộp</b>	0	0	0	0	0
Doanh thu HĐTC	0.00	0.00	0.00	0.00	0.00
Chi phí TC	7.78	0.37	0.37	0.38	0.37
<b>Chi phí lãi vay</b>	0.37	0.37	0.37	0.38	0.37
LN trong công ty LKLD	0	0	0	0	0
Chi phí bán hàng	0	0	0	0	0
Chi phí QLDN	0.11	0.06	0.04	0.15	0.09
<b>LN thuần từ HĐKD</b>	-7.89	-0.43	-0.41	-0.54	-0.46
Lợi nhuận khác	-0.12	0	0	0	0.00
<b>LN trước thuế</b>	-8.01	-0.43	-0.41	-0.54	-0.46
<b>Lợi nhuận sau thuế</b>	-8.01	-0.43	-0.41	-0.54	-0.46
<b>LNST của CĐ cty mẹ</b>	-8.01	-0.43	-0.41	-0.54	-0.46

(Nguồn: fireant.vn)

LƯU CHUYỂN TIỀN TỆ (tỷ VNĐ)	Q4/23	Q1/24	Q2/24	Q3/24	Q4/24
Lưu chuyển tiền từ HĐKD	-0.01	-0.05	-0.10	-0.17	-0.24
Lưu chuyển tiền từ HĐĐT	0	0	0	0	0
Lưu chuyển tiền từ HĐTC	0	0.13	0.02	0.17	0.23
Tiền đầu kỳ	0.11	0.10	0.19	0.10	0.10
<b>Lưu chuyển tiền thuần</b>	<b>-0.01</b>	<b>0.09</b>	<b>-0.09</b>	<b>0.00</b>	<b>-0.01</b>
Ảnh hưởng tỷ giá	0	0	0	0	0
Tiền cuối kỳ	0.10	0.19	0.10	0.10	0.09

(Nguồn: fireant.vn)