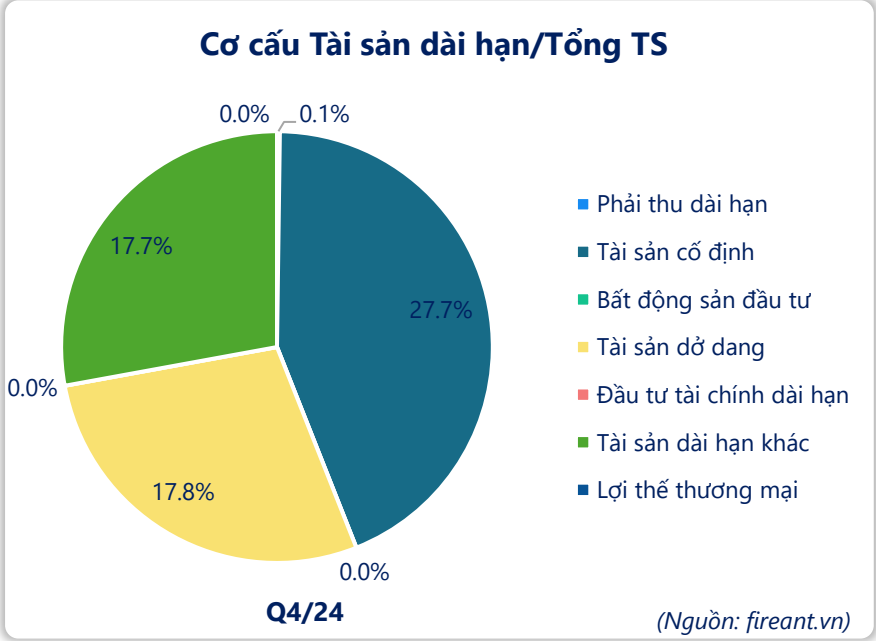
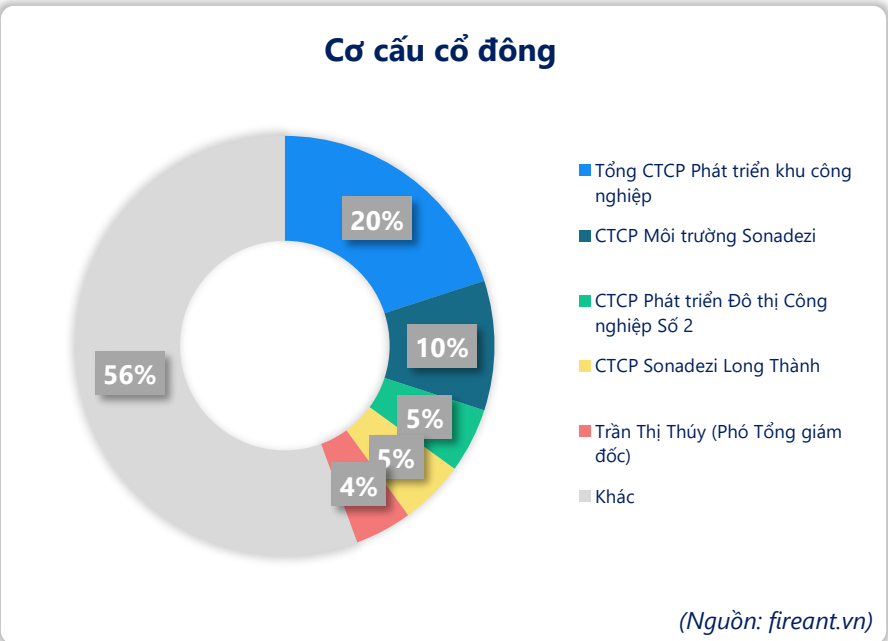
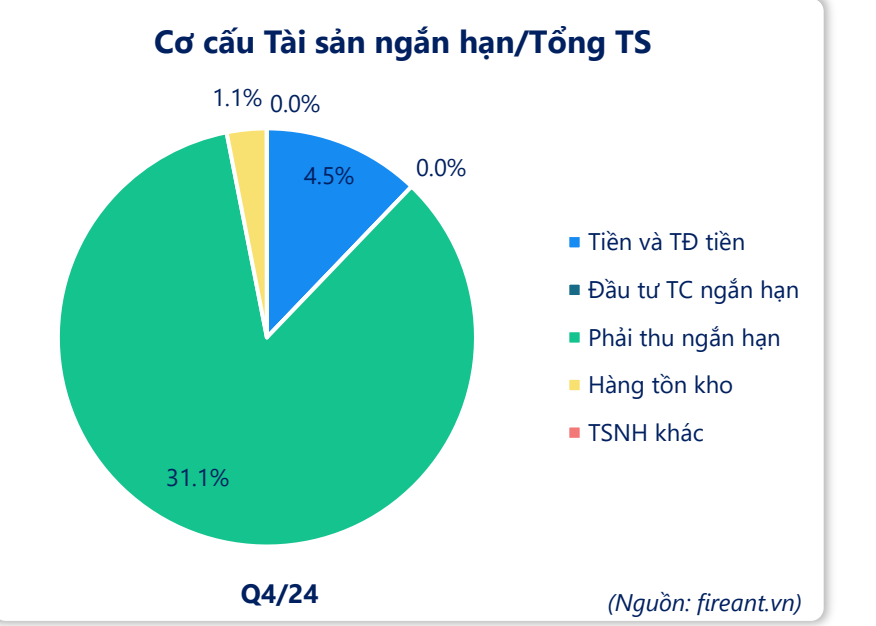
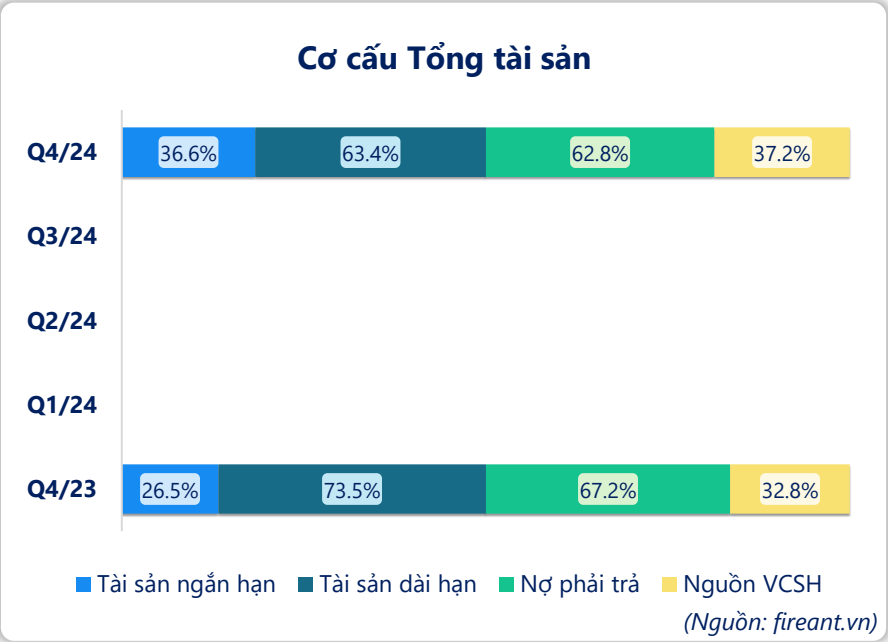
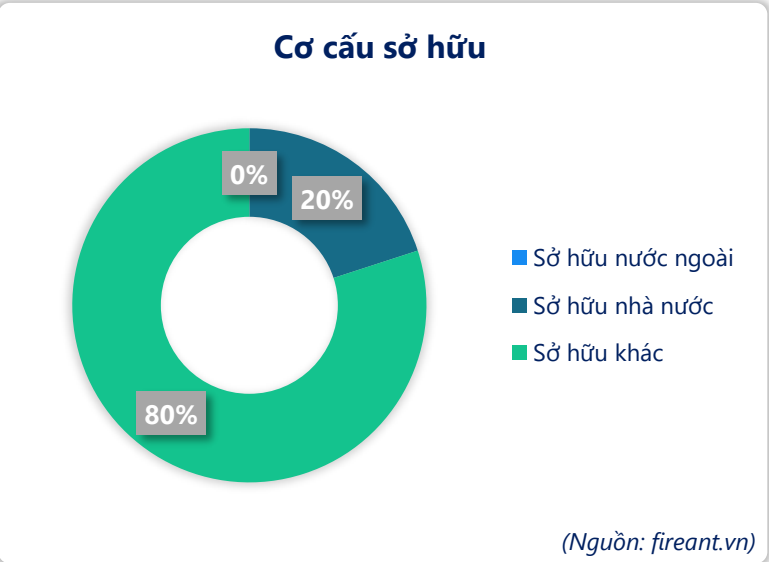
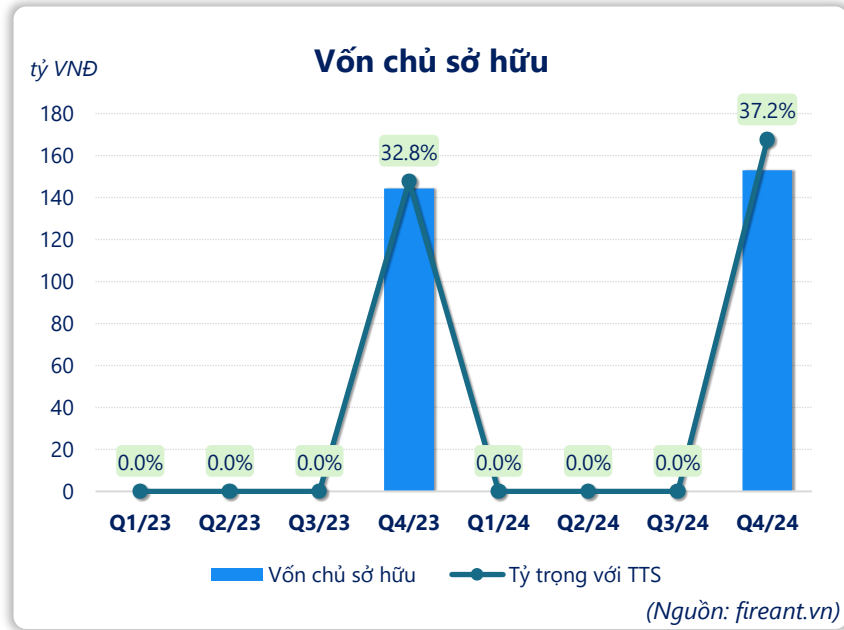
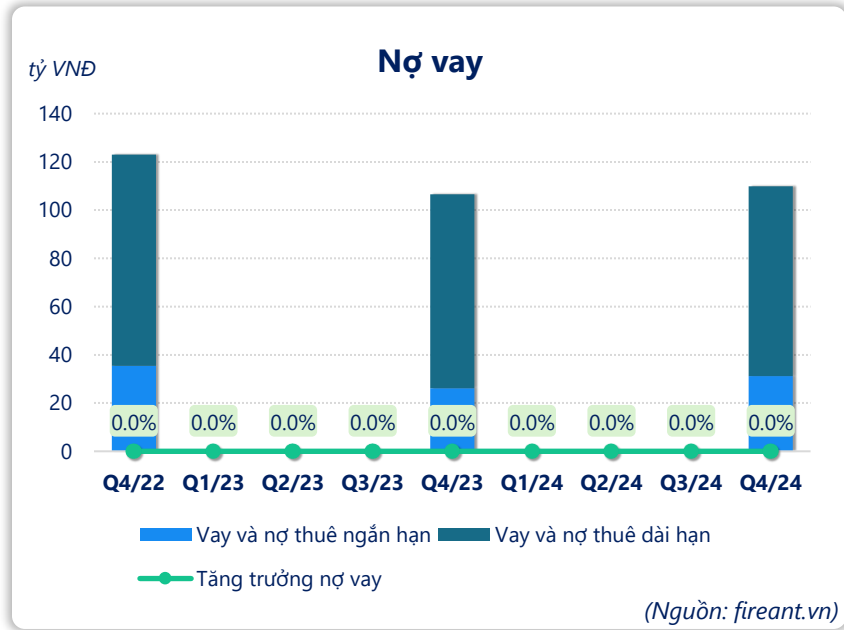
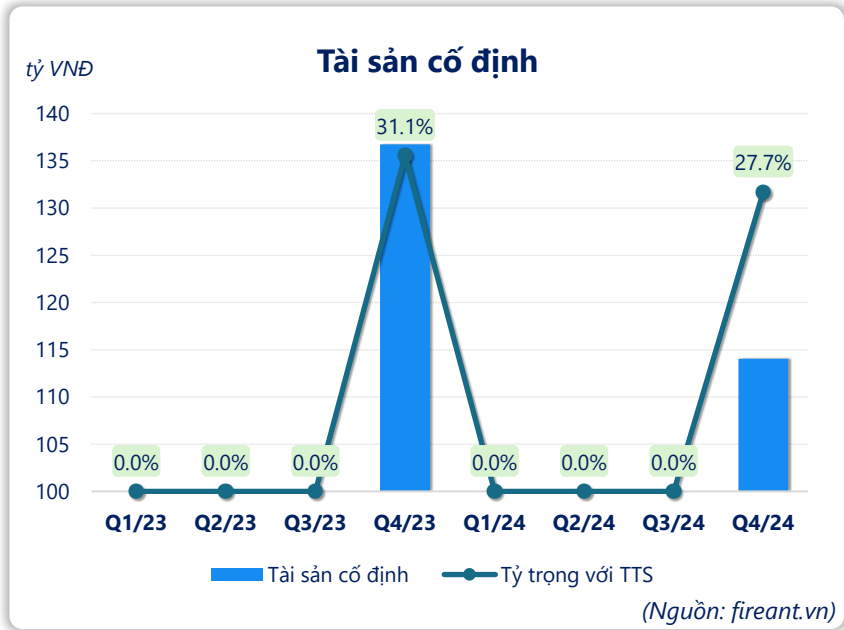
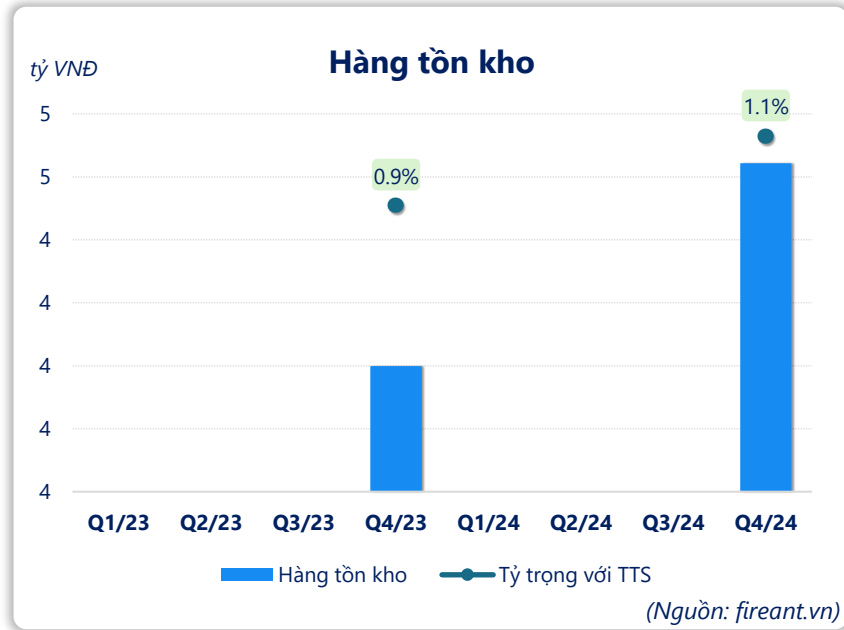
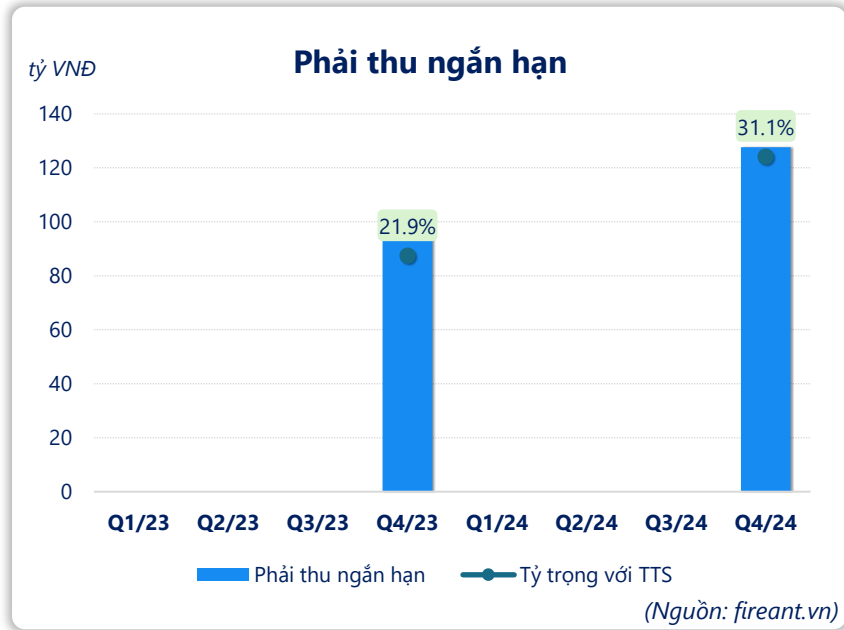
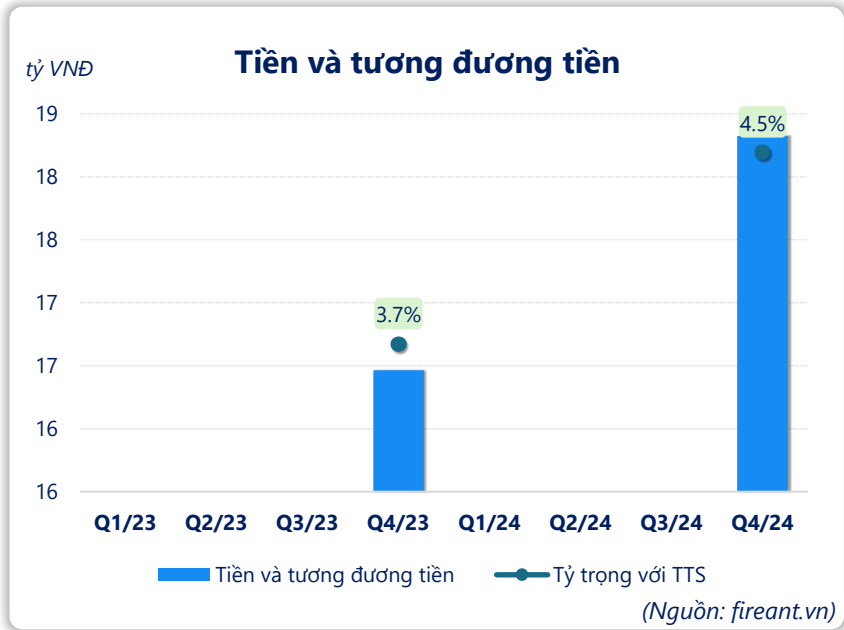
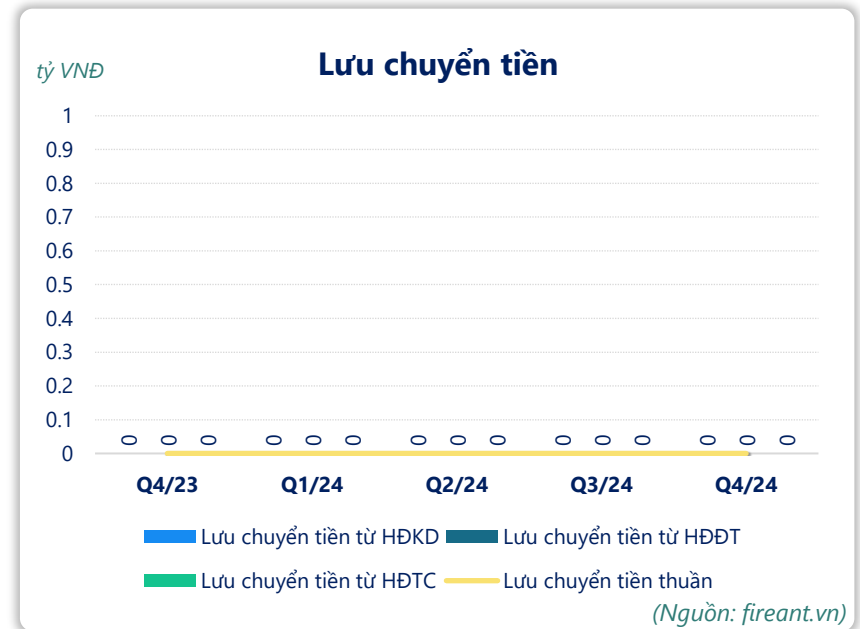
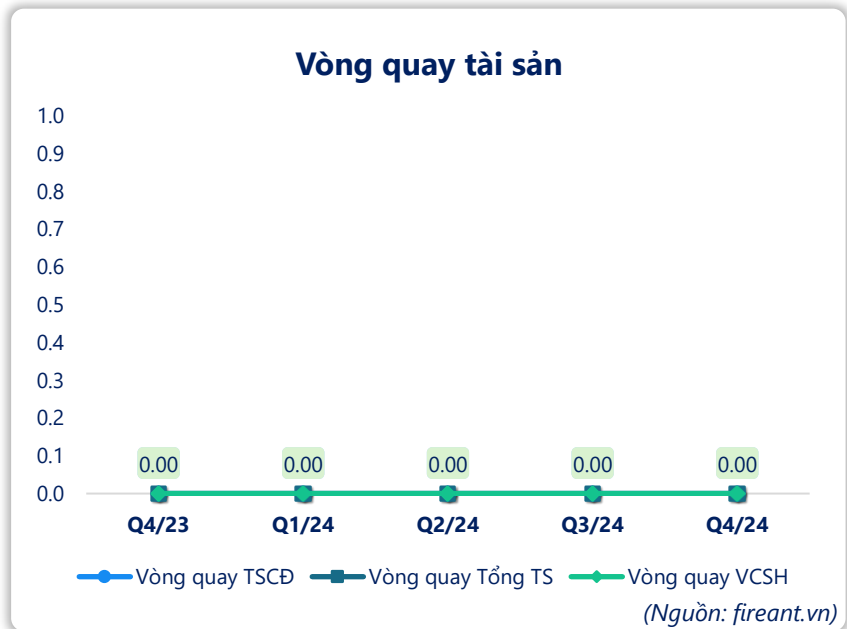
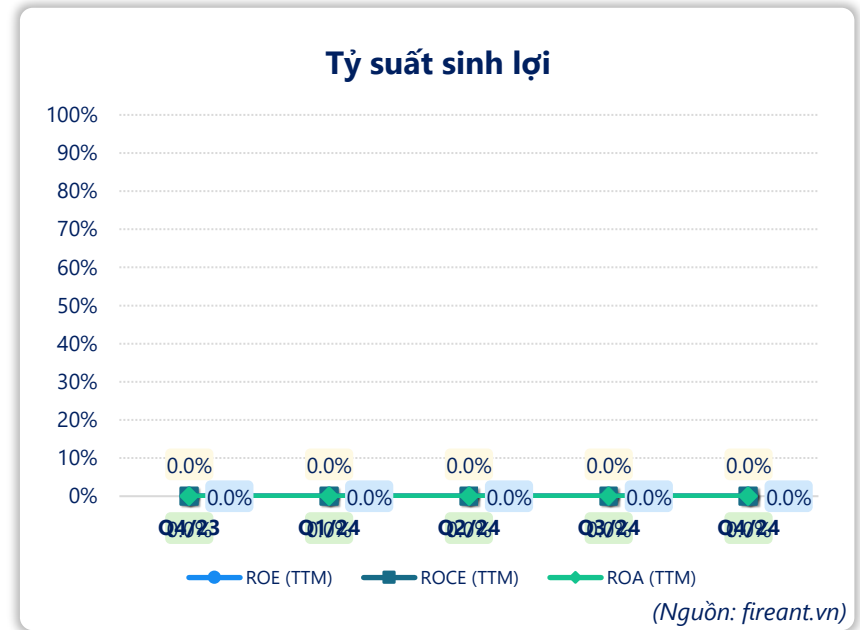
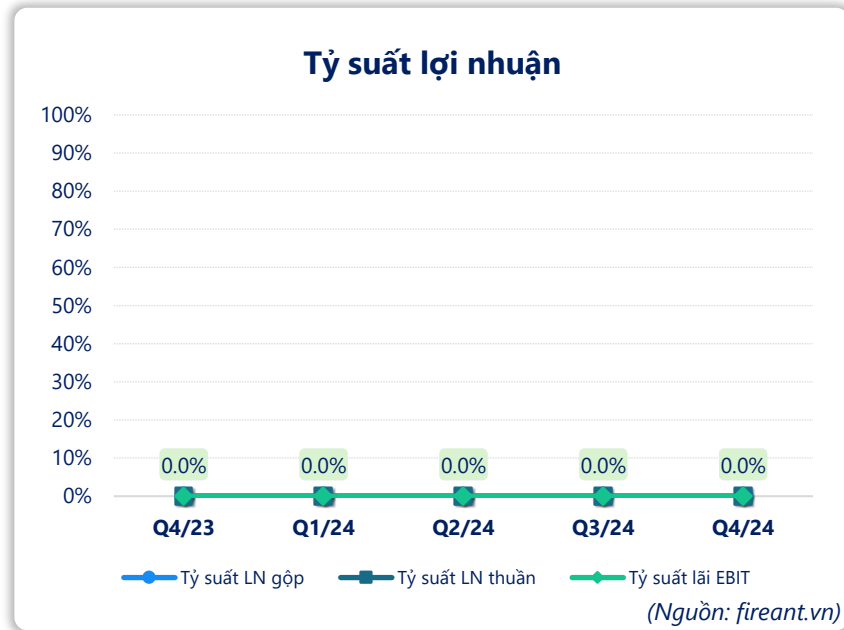
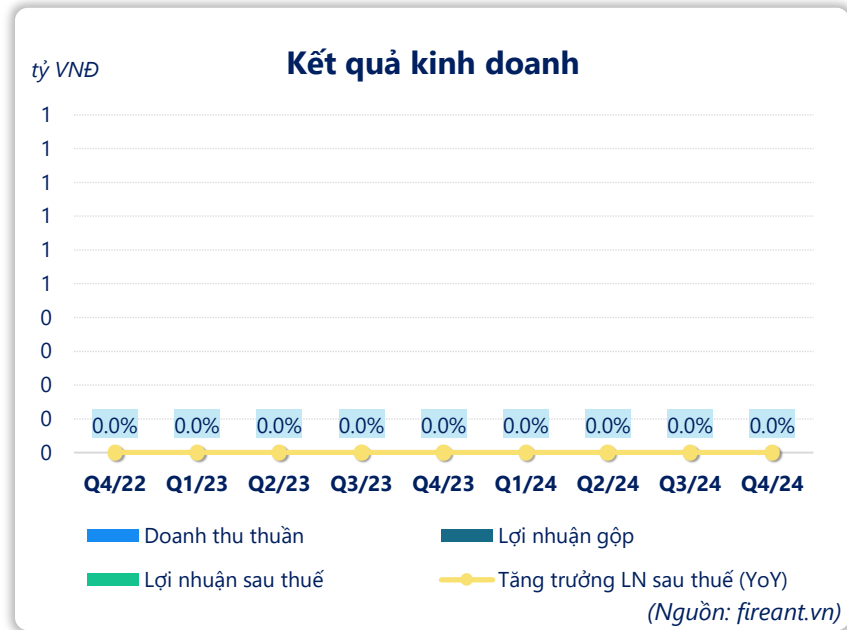


Thông tin giao dịch		31/12/2024
Giá hiện tại (VNĐ)		31,000
Cao nhất 52 tuần (VNĐ)		38,000
Thấp nhất 52 tuần (VNĐ)		26,773
SL cổ phiếu LH		5,000,000
KLGD BQ 20 phiên (CP)		1,040
% sở hữu nước ngoài		0.0%
Vốn điều lệ (tỷ VNĐ)		
Vốn hóa (tỷ VNĐ)		155
P/E		
EPS		

	YTD	1T	3T	6T
SDV		0.6%	4.0%	-13.6%
VNINDEX		2.1%	-0.2%	-1.3%







CÂN ĐỐI KẾ TOÁN (tỷ VNĐ)	Tại ngày 31/12/2024	Tại ngày 31/12/2023	Thay đổi
Tổng tài sản	411	439	-6.4%
Tài sản ngắn hạn	151	116	29.3%
Tiền và tương đương tiền	18.3	16.5	11.3%
Đầu tư tài chính ngắn hạn	0	0	
Phải thu ngắn hạn	128	96.0	33.0%
Hàng tồn kho	4.64	4.00	16.1%
Tài sản ngắn hạn khác	0.02	0	
Tài sản dài hạn	260	323	-19.3%
Phải thu dài hạn	0.56	0.56	0.0%
Tài sản cố định	114	137	-16.6%
Bất động sản đầu tư	0	0	
Tài sản dở dang	73.2	71.1	2.9%
Đầu tư tài chính dài hạn	0	0	
Tài sản dài hạn khác	72.6	114	-36.6%
Lợi thế thương mại	0	0	
Nợ phải trả	258	295	-12.5%
Nợ ngắn hạn	152	191	-20.2%
Vay và nợ thuê ngắn hạn	31.2	26.2	18.9%
Phải trả người bán ngắn hạn	64.3	115	-44.2%
Nợ dài hạn	106	104	1.4%
Vay và nợ thuê dài hạn	78.8	80.3	-1.9%
Nguồn vốn chủ sở hữu	153	144	6.0%
Vốn chủ sở hữu	153	144	6.0%
Vốn điều lệ	50.0	50.0	0.0%
Kinh phí và quỹ khác	0	0	

(Nguồn: fireant.vn)

KẾT QUẢ KINH DOANH (tỷ VNĐ)	Q4/23	Q1/24	Q2/24	Q3/24	Q4/24
Doanh thu thuần					
Giá vốn hàng bán					
Lợi nhuận gộp					
Doanh thu HĐTC					
Chi phí TC					
Chi phí lãi vay					
LN trong công ty LKLD					
Chi phí bán hàng					
Chi phí QLDN					
LN thuần từ HĐKD					
Lợi nhuận khác					
LN trước thuế					
Lợi nhuận sau thuế					
LNST của CĐ cty mẹ					

(Nguồn: fireant.vn)

LƯU CHUYỂN TIỀN TỆ (tỷ VNĐ)	Q4/23	Q1/24	Q2/24	Q3/24	Q4/24
Lưu chuyển tiền từ HĐKD	0	0	0	0	0
Lưu chuyển tiền từ HĐĐT	0	0	0	0	0
Lưu chuyển tiền từ HĐTC	0	0	0	0	0
Tiền đầu kỳ	0	0	0	0	0
Lưu chuyển tiền thuần	0	0	0	0	0
Ảnh hưởng tỷ giá	0	0	0	0	0
Tiền cuối kỳ	0	0	0	0	0

(Nguồn: fireant.vn)