

Ngày 31/12/2024	12,800 VNĐ		
Thay đổi	1 tháng	3 tháng	6 tháng
	11.3%	9.4%	2.4%

	2024	
ROE	8.9%	+/- YoY ▲ 1.3%

	Q4/24		
DT thuần	183	QoQ ▼ 46.0	YoY ▲ 70.0
	tỷ VNĐ	▼ 20.1%	▲ 61.9%

	2024	
DT thuần	1,036	YoY ▲ 23.0
	tỷ VNĐ	▲ 2.3%

	Q4/24		
LN gộp	19.7	QoQ ▼ 29.7	YoY ▲ 0.90
	tỷ VNĐ	▼ 60.2%	▲ 4.5%

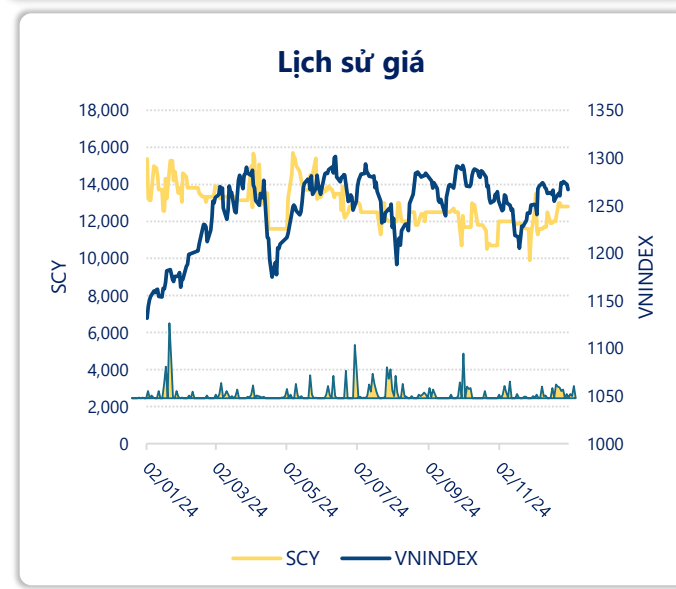
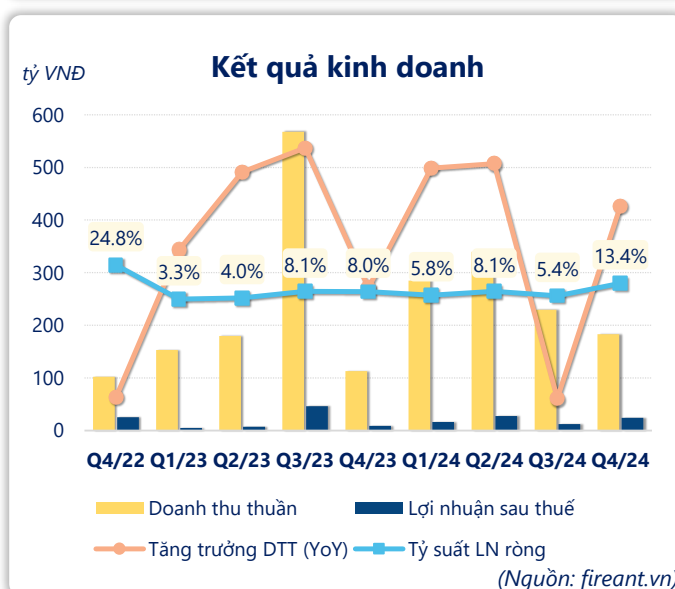
	2024	
LN gộp	155	YoY ▲ 11.0
	tỷ VNĐ	▲ 7.8%

	Q4/24		
LN thuần	30.4	QoQ ▲ 14.8	YoY ▲ 15.1
	tỷ VNĐ	▲ 94.6%	▲ 98.4%

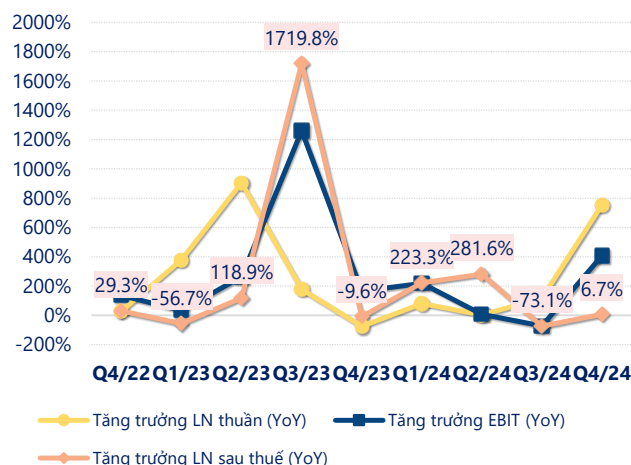
	2024	
LN thuần	101	YoY ▲ 12.3
	tỷ VNĐ	▲ 14.0%

	Q4/24		
LN sau thuế	24.4	QoQ ▲ 12.0	YoY ▲ 15.3
	tỷ VNĐ	▲ 97.1%	▲ 169%

	2024	
LN sau thuế	80.9	YoY ▲ 13.7
	tỷ VNĐ	▲ 20.4%

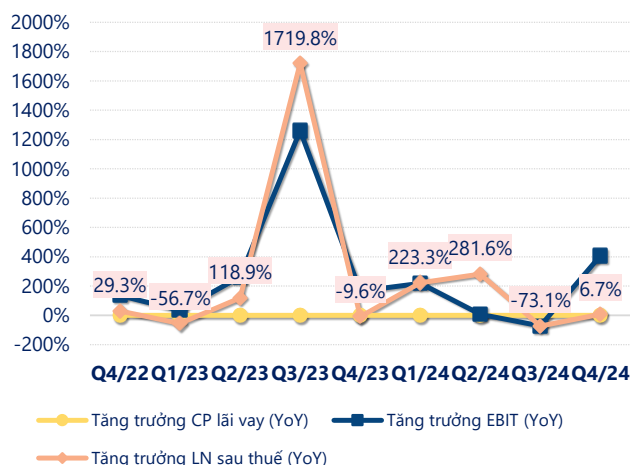


Tăng trưởng lợi nhuận



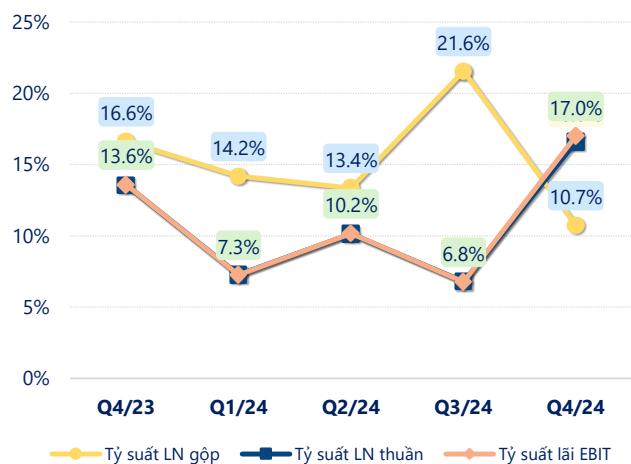
(Nguồn: fireant.vn)

Tăng trưởng chi phí



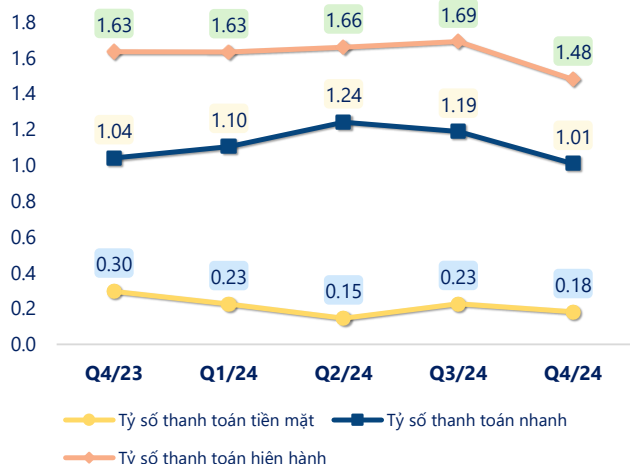
(Nguồn: fireant.vn)

Tỷ suất lợi nhuận



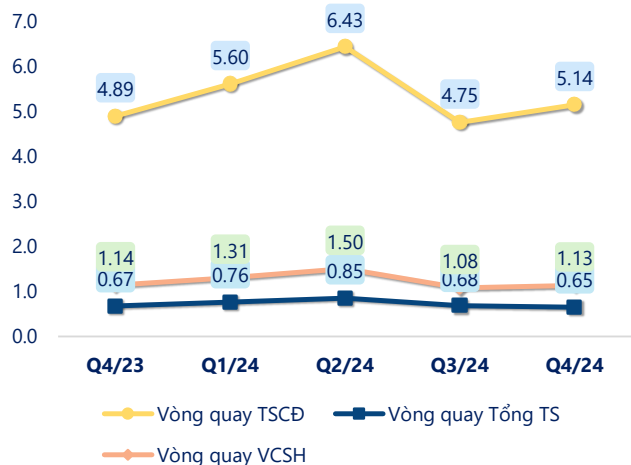
(Nguồn: fireant.vn)

Chỉ số thanh khoản



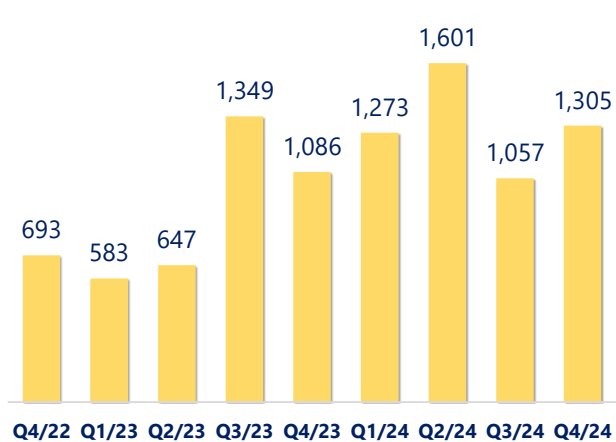
(Nguồn: fireant.vn)

Vòng quay tài sản



(Nguồn: fireant.vn)

EPS



(Nguồn: fireant.vn)

KẾT QUẢ KINH DOANH (tỷ VNĐ)	Q4/24	Q4/23	Thay đổi YoY	2024	2023	Thay đổi YoY
Doanh thu thuần	183	113	61.9%	1,036	1,013	2.3%
Giá vốn hàng bán	163	94.0	73.7%	882	869	1.4%
Lợi nhuận gộp	19.7	18.8	4.5%	155	144	7.8%
Doanh thu HĐTC	13.9	11.5	21.1%	30.3	33.6	-9.9%
Chi phí TC	-18.0	-30.1	40.3%	-14.7	-29.5	50.3%
Chi phí lãi vay	0	0.00		0.14	0	
LN trong công ty LKLD	0	0.00		0	0	
Chi phí bán hàng	0	0.00		0	0	
Chi phí QLDN	21.2	45.0	-52.9%	98.7	118	-16.4%
LN thuần từ HĐKD	30.4	15.3	98.4%	101	88.7	14.0%
Lợi nhuận khác	0.77	0.02	3729%	0.61	-0.65	194%
LN trước thuế	31.1	15.3	103%	102	88.0	15.5%
Lợi nhuận sau thuế	24.4	9.07	169%	80.9	67.2	20.4%
LNST của CĐ cty mẹ	24.4	9.07	169%	80.9	67.2	20.4%

(Nguồn: fireant.vn)

