

Ngày <b>31/12/2024</b>	<b>4,300 VNĐ</b>		
<b>Thay đổi</b>	1 tháng	3 tháng	6 tháng
	<b>-6.5%</b>	<b>-6.5%</b>	<b>-14.0%</b>

2024	
<b>ROE</b>	<b>0.3%</b>
	+/- YoY <b>▼ 0.8%</b>

Q4/24			
<b>DT thuần</b>	<b>37.3</b>	QoQ <b>▼ 9.50</b> <b>▼ 20.4%</b>	YoY <b>▼ 27.1</b> <b>▼ 42.1%</b>
	tỷ VNĐ		

2024	
<b>DT thuần</b>	<b>146</b>
	YoY <b>▼ 4.00</b> <b>▼ 2.6%</b>
	tỷ VNĐ

Q4/24			
<b>LN gộp</b>	<b>5.12</b>	QoQ <b>▲ 9.76</b> <b>▲ 210%</b>	YoY <b>▼ 7.18</b> <b>▼ 58.4%</b>
	tỷ VNĐ		

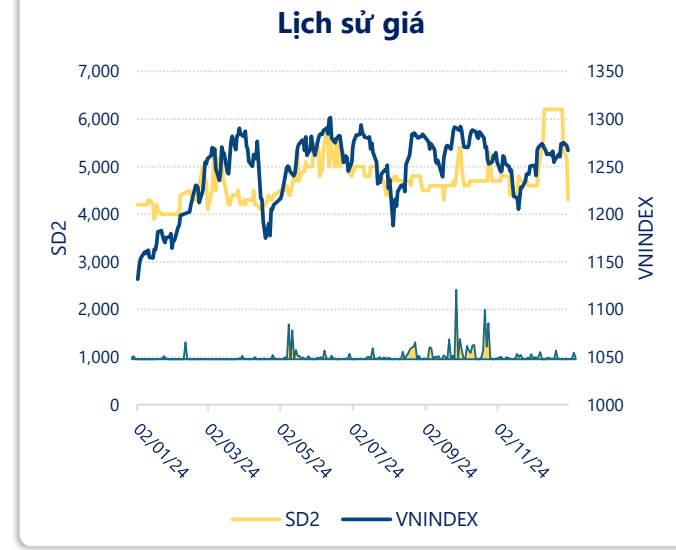
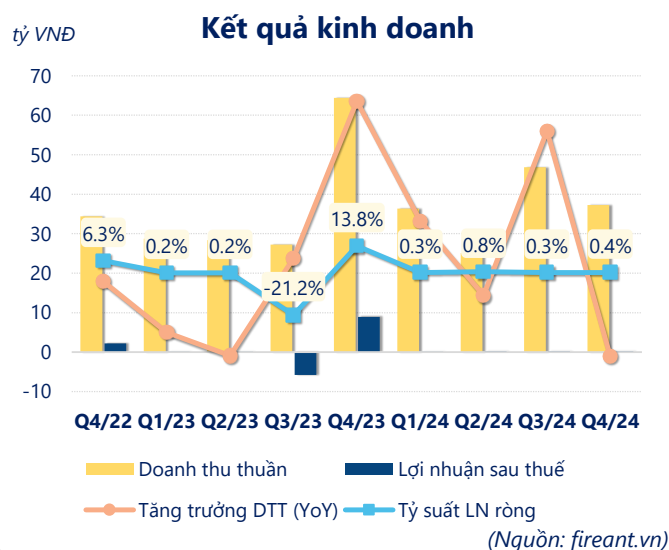
2024	
<b>LN gộp</b>	<b>8.84</b>
	YoY <b>▼ 7.06</b> <b>▼ 44.5%</b>
	tỷ VNĐ

Q4/24			
<b>LN thuần</b>	<b>0.18</b>	QoQ <b>▲ 3.45</b> <b>▲ 106%</b>	YoY <b>▼ 8.35</b> <b>▼ 97.8%</b>
	tỷ VNĐ		

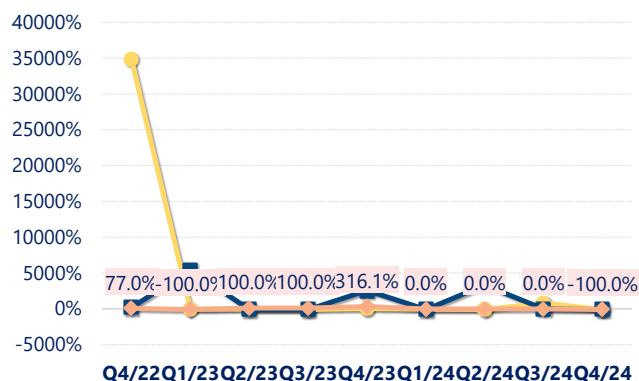
2024	
<b>LN thuần</b>	<b>-1.79</b>
	YoY <b>▼ 1.00</b> <b>▼ 127%</b>
	tỷ VNĐ

Q4/24			
<b>LN sau thuế</b>	<b>0.13</b>	QoQ <b>▼ 0.03</b> <b>▼ 16.9%</b>	YoY <b>▼ 8.75</b> <b>▼ 98.5%</b>
	tỷ VNĐ		

2024	
<b>LN sau thuế</b>	<b>0.61</b>
	YoY <b>▼ 1.51</b> <b>▼ 71.2%</b>
	tỷ VNĐ



## Tăng trưởng lợi nhuận

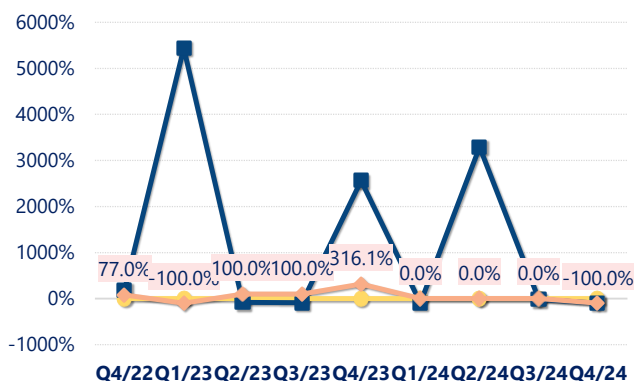


Q4/22Q1/23Q2/23Q3/23Q4/23Q1/24Q2/24Q3/24Q4/24

— Tăng trưởng LN thuần (YoY)
 — Tăng trưởng EBIT (YoY)
 — Tăng trưởng LN sau thuế (YoY)

(Nguồn: fireant.vn)

## Tăng trưởng chi phí

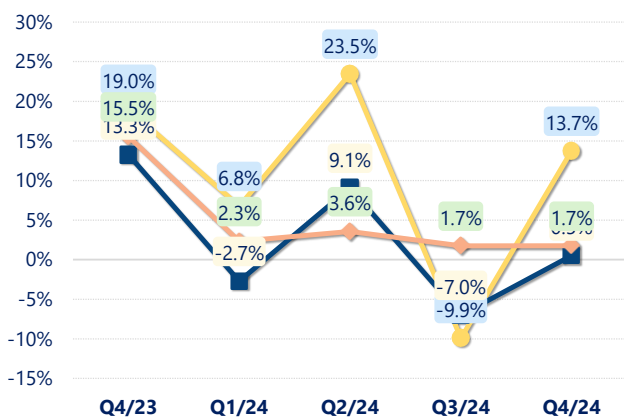


Q4/22Q1/23Q2/23Q3/23Q4/23Q1/24Q2/24Q3/24Q4/24

— Tăng trưởng CP lãi vay (YoY)
 — Tăng trưởng EBIT (YoY)
 — Tăng trưởng LN sau thuế (YoY)

(Nguồn: fireant.vn)

## Tỷ suất lợi nhuận

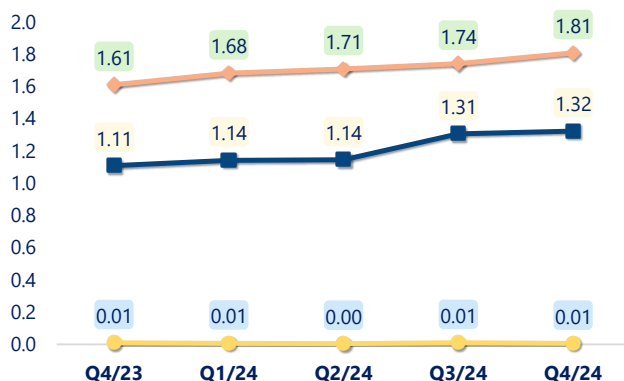


Q4/23 Q1/24 Q2/24 Q3/24 Q4/24

— Tỷ suất LN gộp
 — Tỷ suất LN thuần
 — Tỷ suất lãi EBIT

(Nguồn: fireant.vn)

## Chỉ số thanh khoản

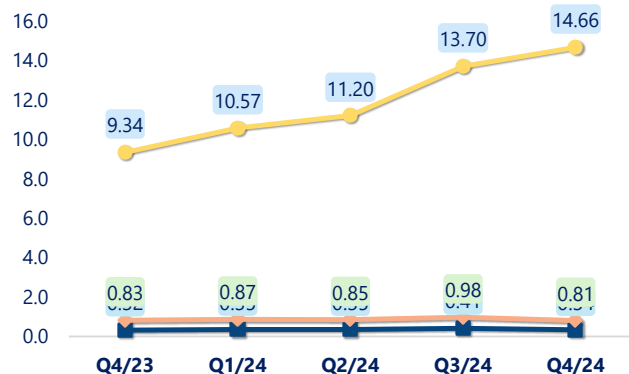


Q4/23 Q1/24 Q2/24 Q3/24 Q4/24

— Tỷ số thanh toán tiền mặt
 — Tỷ số thanh toán nhanh
 — Tỷ số thanh toán hiện hành

(Nguồn: fireant.vn)

## Vòng quay tài sản

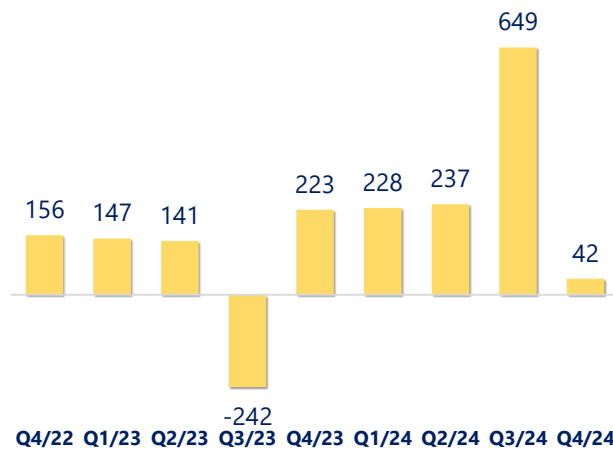


Q4/23 Q1/24 Q2/24 Q3/24 Q4/24

— Vòng quay TSCĐ
 — Vòng quay Tổng TS
 — Vòng quay VCSH

(Nguồn: fireant.vn)

## EPS



Q4/22 Q1/23 Q2/23 Q3/23 Q4/23 Q1/24 Q2/24 Q3/24 Q4/24

(Nguồn: fireant.vn)

KẾT QUẢ KINH DOANH (tỷ VNĐ)	Q4/24	Q4/23	Thay đổi YoY	2024	2023	Thay đổi YoY
<b>Doanh thu thuần</b>	<b>37.3</b>	<b>64.4</b>	<b>-42.1%</b>	<b>146</b>	<b>150</b>	<b>-2.6%</b>
Giá vốn hàng bán	32.2	52.1	-38.3%	137	134	2.4%
<b>Lợi nhuận gộp</b>	<b>5.12</b>	<b>12.3</b>	<b>-58.4%</b>	<b>8.84</b>	<b>15.9</b>	<b>-44.5%</b>
Doanh thu HĐTC	0.01	1.18	-99.2%	0.61	2.48	-75.3%
Chi phí TC	0.52	0.42	22.9%	2.60	2.88	-9.8%
<b>Chi phí lãi vay</b>	<b>0.52</b>	<b>0.42</b>	<b>22.9%</b>	<b>2.60</b>	<b>2.88</b>	<b>-9.8%</b>
LN trong công ty LKLD	<b>0</b>	<b>0.00</b>		<b>0</b>	<b>0</b>	
Chi phí bán hàng	0.28	1.84	-84.8%	1.30	2.62	-50.3%
Chi phí QLDN	<b>4.15</b>	<b>2.64</b>	<b>57.1%</b>	<b>7.35</b>	<b>13.7</b>	<b>-46.4%</b>
<b>LN thuần từ HĐKD</b>	<b>0.18</b>	<b>8.53</b>	<b>-97.8%</b>	<b>-1.79</b>	<b>-0.79</b>	<b>-127%</b>
Lợi nhuận khác	<b>-0.05</b>	<b>1.05</b>	<b>-105%</b>	<b>2.40</b>	<b>3.62</b>	<b>-33.6%</b>
<b>LN trước thuế</b>	<b>0.13</b>	<b>9.58</b>	<b>-98.6%</b>	<b>0.61</b>	<b>2.83</b>	<b>-78.4%</b>
<b>Lợi nhuận sau thuế</b>	<b>0.13</b>	<b>8.88</b>	<b>-98.5%</b>	<b>0.61</b>	<b>2.12</b>	<b>-71.2%</b>
<b>LNST của CĐ cty mẹ</b>	<b>0.13</b>	<b>8.88</b>	<b>-98.5%</b>	<b>0.61</b>	<b>2.12</b>	<b>-71.2%</b>

(Nguồn: fireant.vn)

