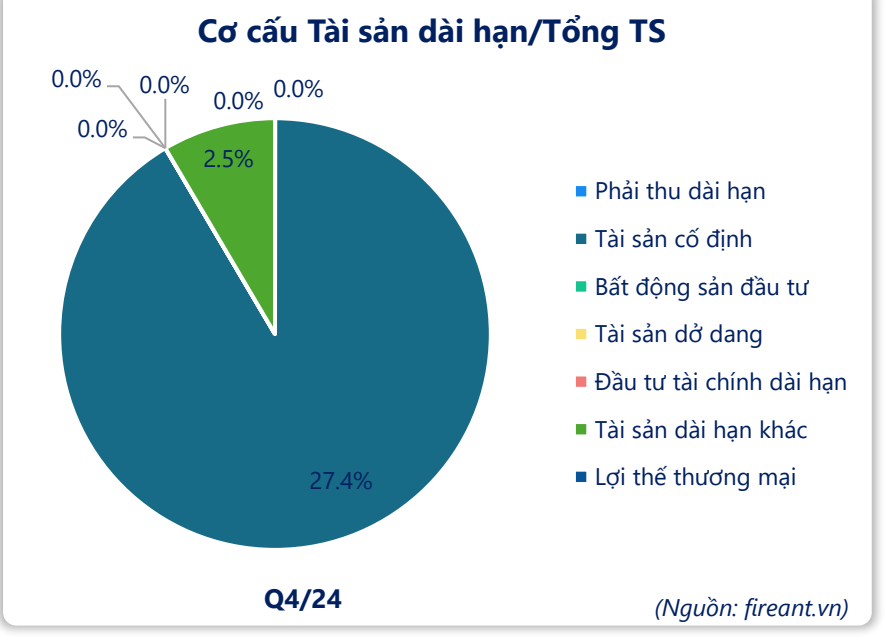
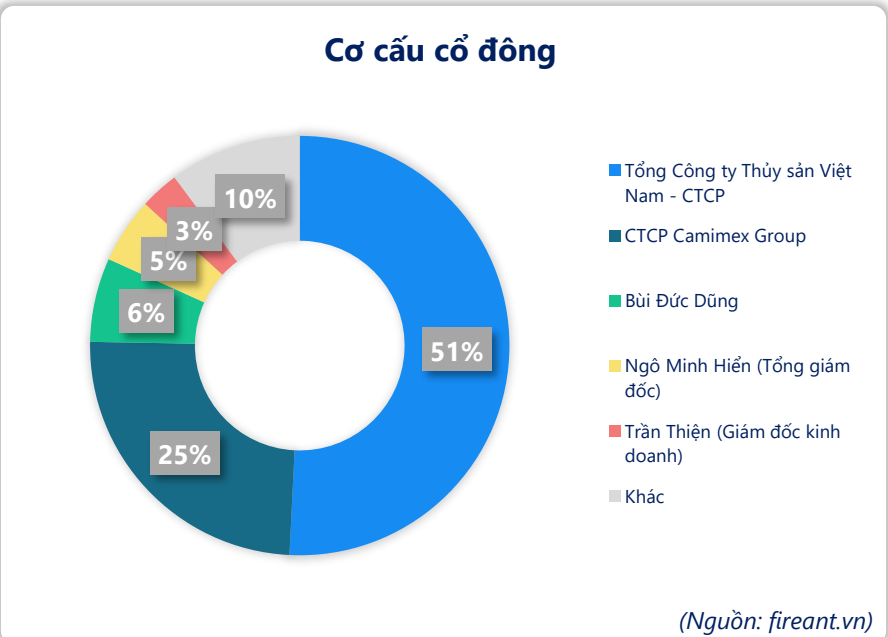
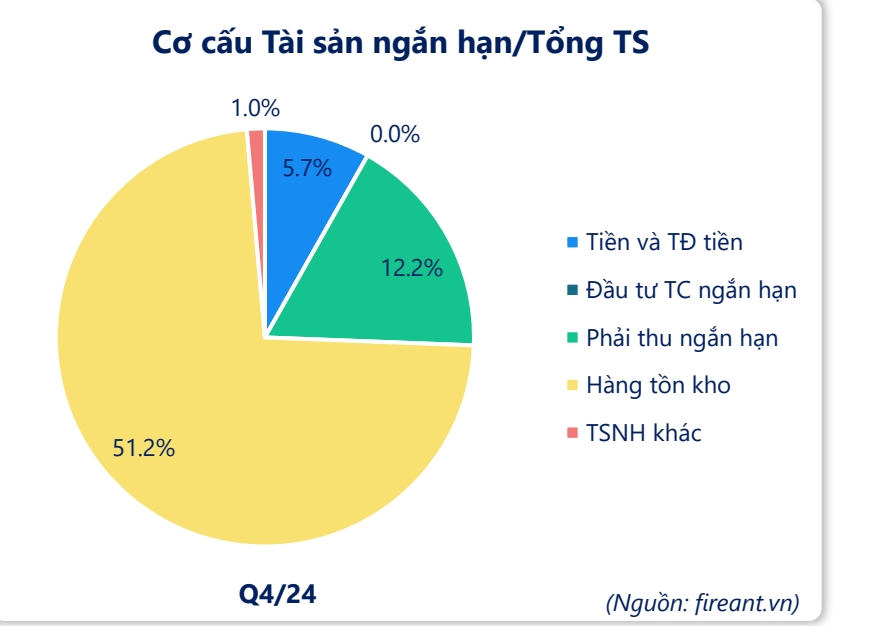
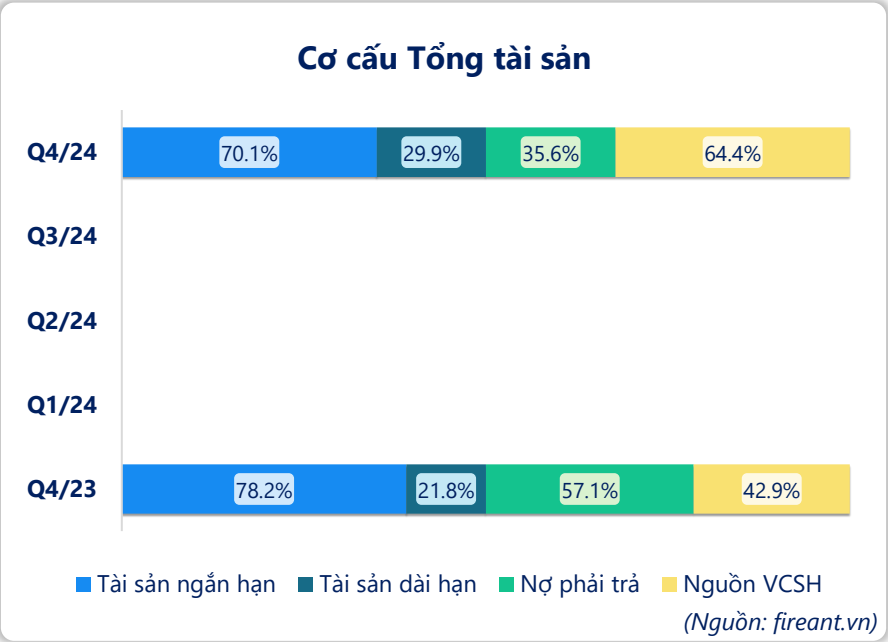
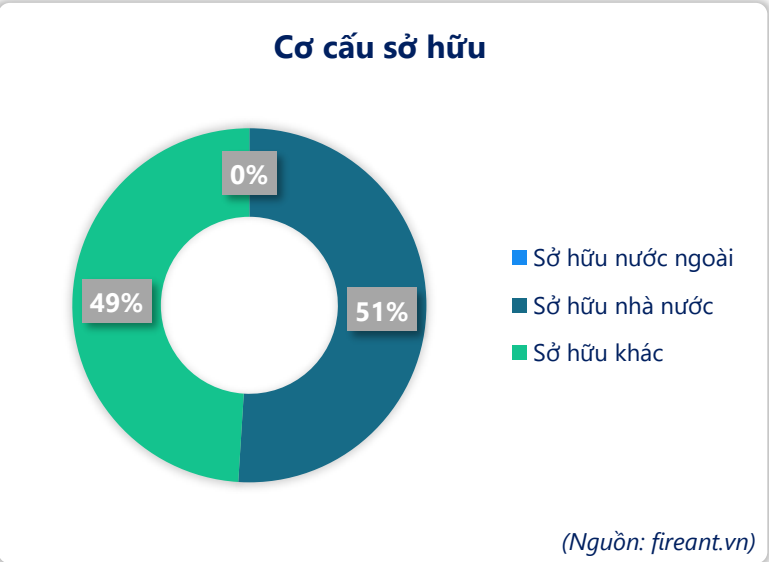
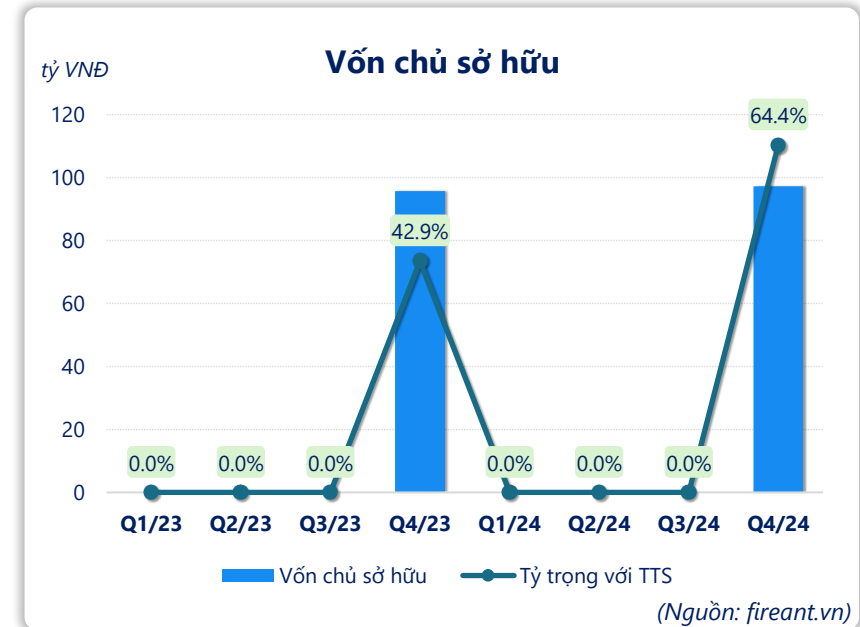
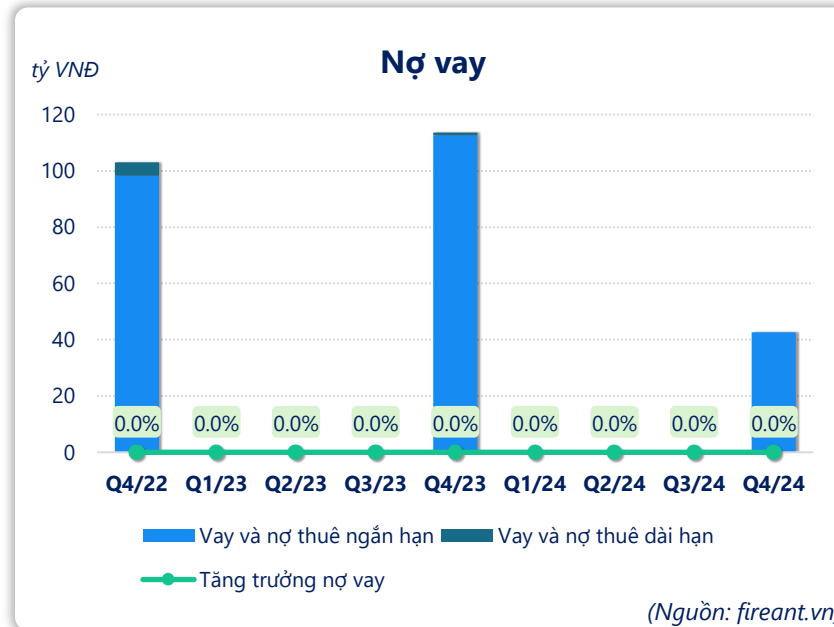
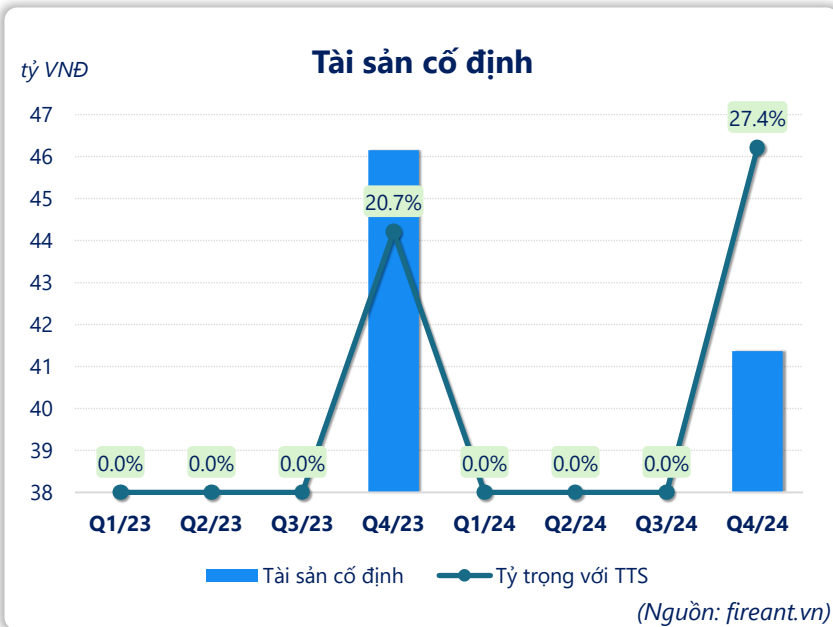
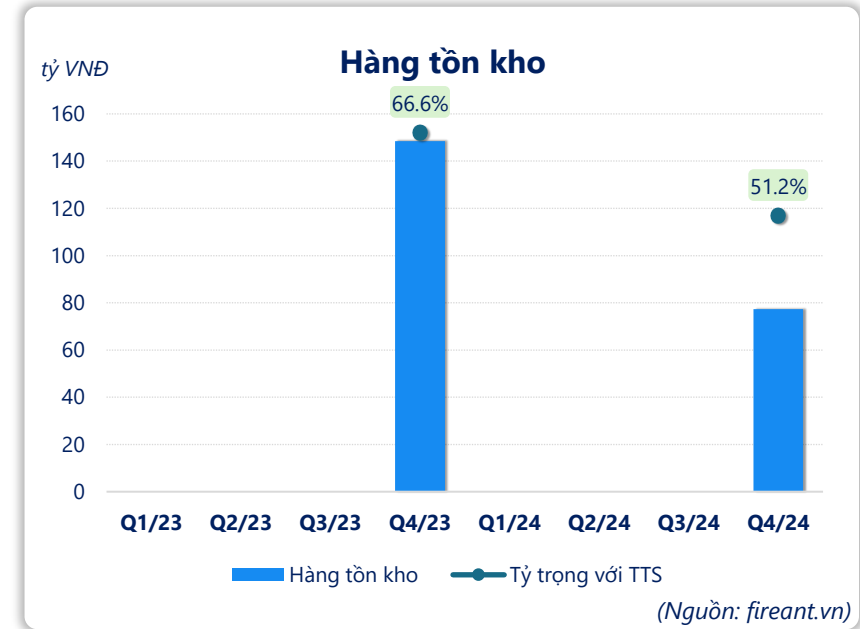
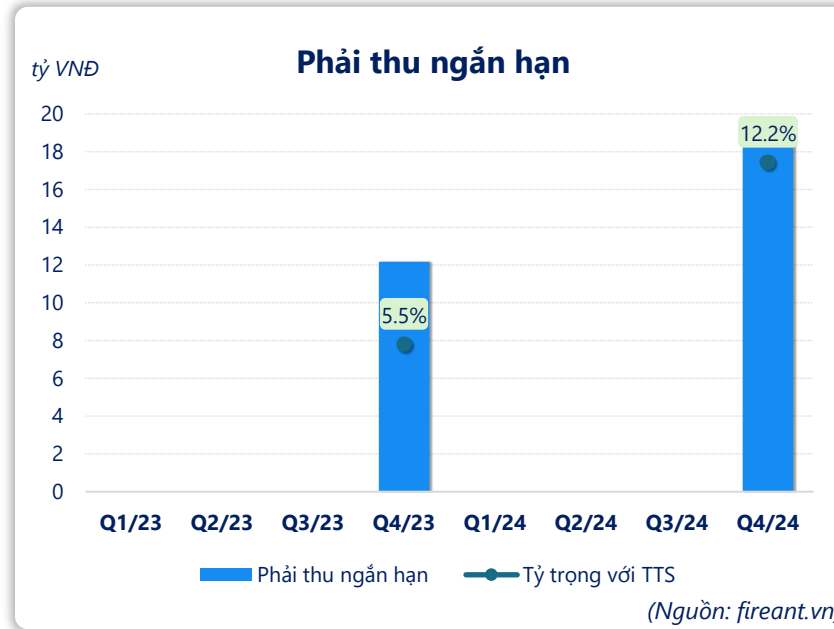
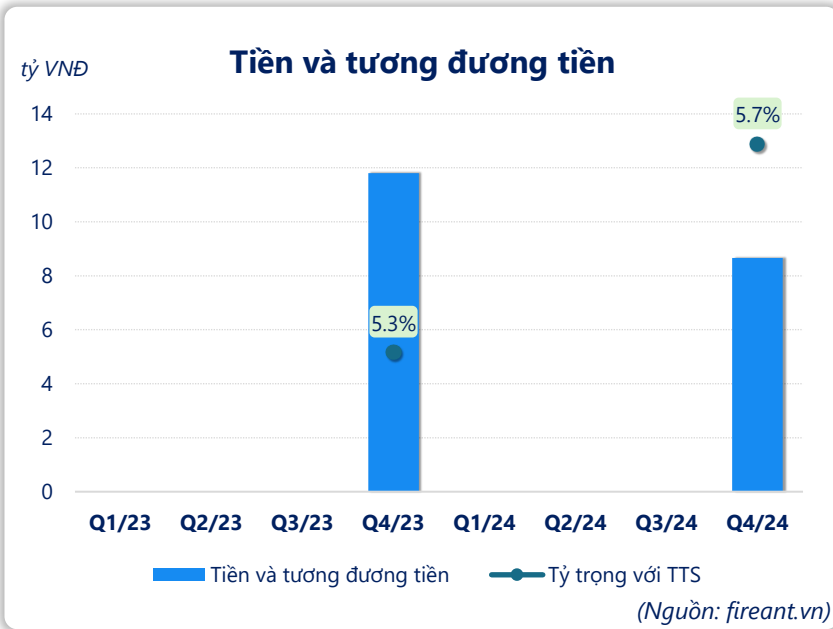
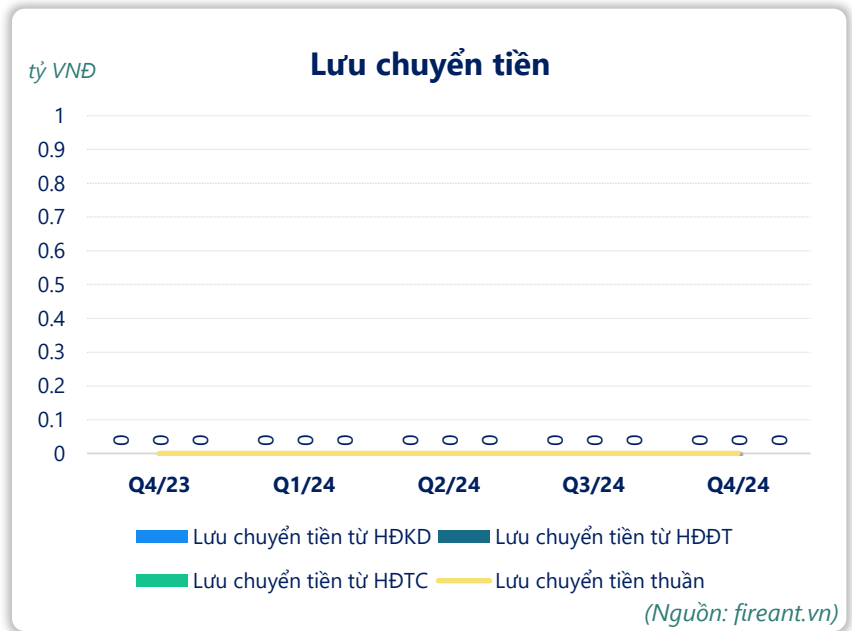
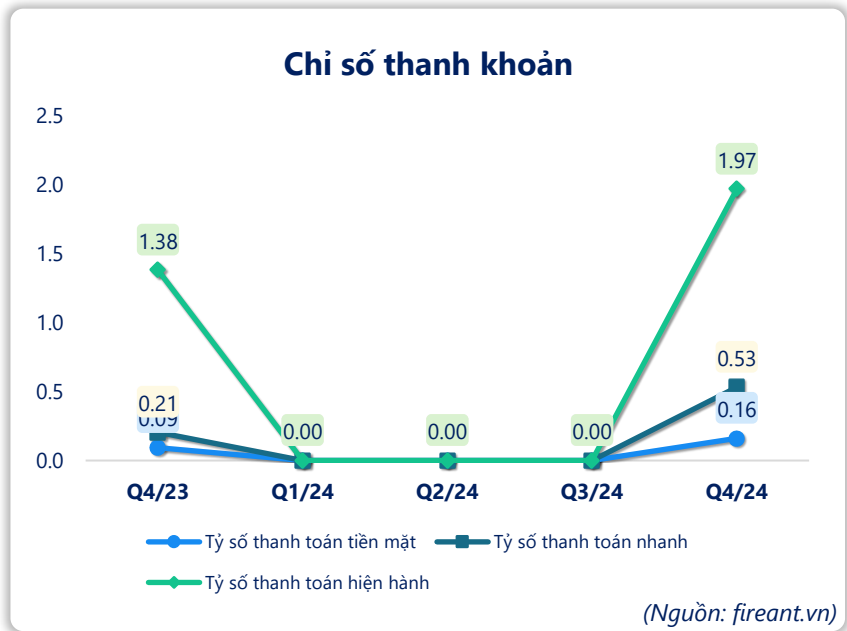
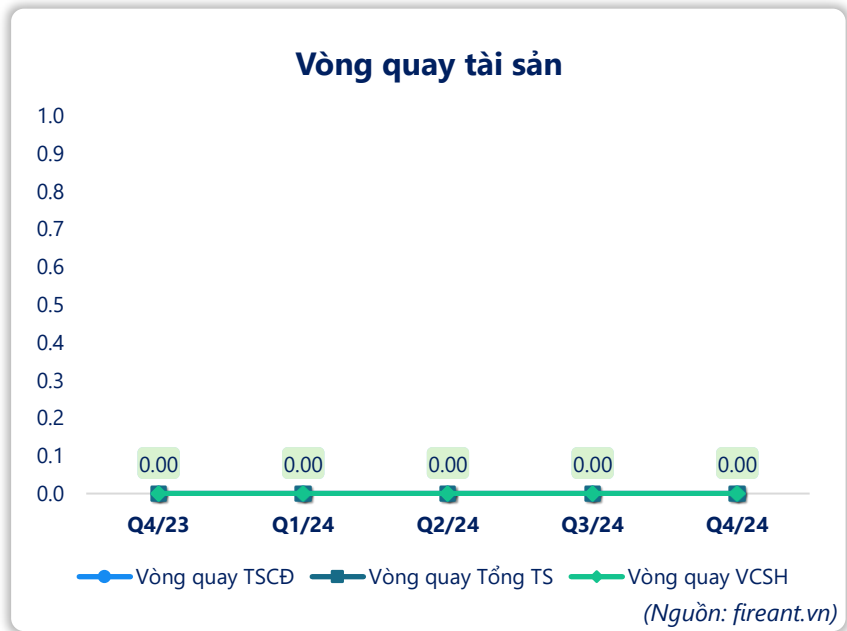
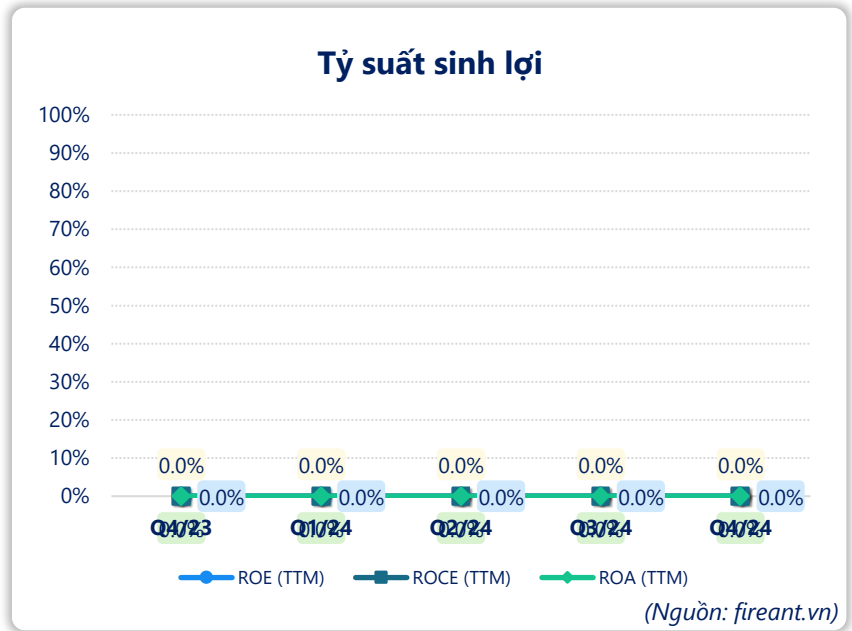
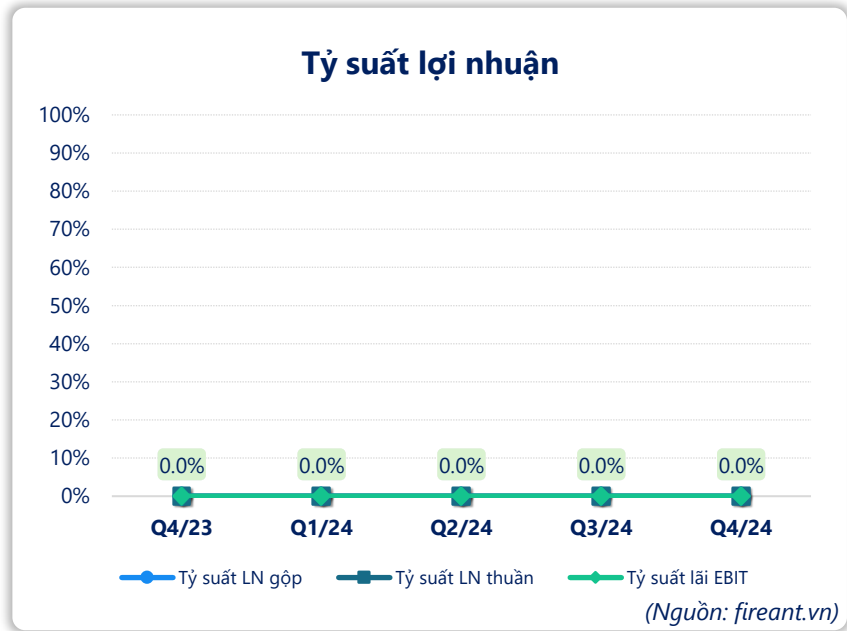
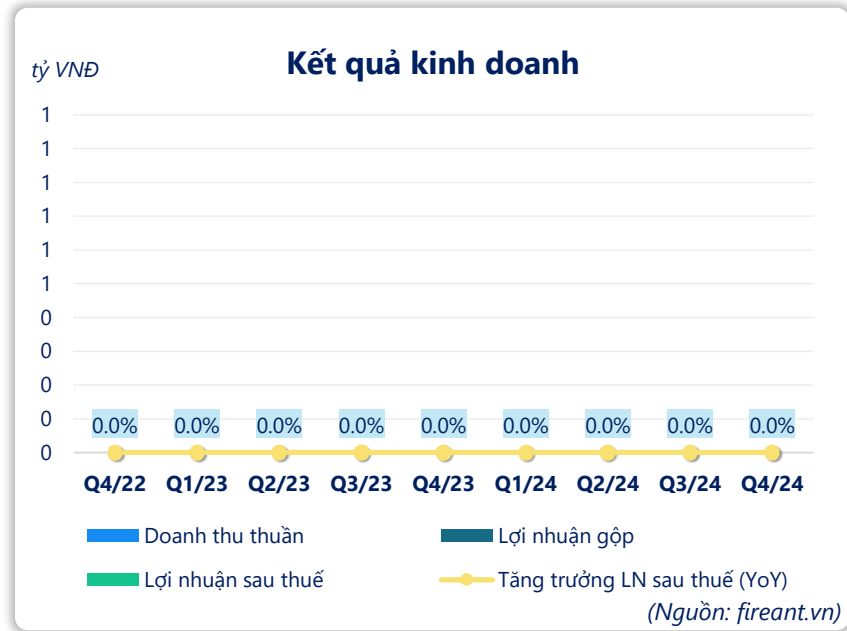


Thông tin giao dịch		31/12/2024
Giá hiện tại (VNĐ)		22,000
Cao nhất 52 tuần (VNĐ)		23,000
Thấp nhất 52 tuần (VNĐ)		15,373
SL cổ phiếu LH		5,000,000
KLGD BQ 20 phiên (CP)		
% sở hữu nước ngoài		0.0%
Vốn điều lệ (tỷ VNĐ)		
Vốn hóa (tỷ VNĐ)		110
P/E		
EPS		

	YTD	1T	3T	6T
SNC		0.0%	-3.9%	21.6%
VNINDEX		2.1%	-0.2%	-1.3%







CÂN ĐỐI KẾ TOÁN (tỷ VNĐ)	Tại ngày 31/12/2024	Tại ngày 31/12/2023	Thay đổi
Tổng tài sản	151	223	-32.3%
Tài sản ngắn hạn	106	174	-39.3%
Tiền và tương đương tiền	8.66	11.8	-26.6%
Đầu tư tài chính ngắn hạn	0	0	
Phải thu ngắn hạn	18.4	12.2	51.4%
Hàng tồn kho	77.3	148	-47.9%
Tài sản ngắn hạn khác	1.46	1.93	-24.2%
Tài sản dài hạn	45.2	48.6	-7.0%
Phải thu dài hạn	0.01	0	
Tài sản cố định	41.4	46.2	-10.4%
Bất động sản đầu tư	0	0	
Tài sản dở dang	0	0	
Đầu tư tài chính dài hạn	0	0	
Tài sản dài hạn khác	3.83	2.47	55.1%
Lợi thế thương mại	0	0	
Nợ phải trả	53.8	127	-57.7%
Nợ ngắn hạn	53.8	126	-57.4%
Vay và nợ thuê ngắn hạn	42.6	113	-62.2%
Phải trả người bán ngắn hạn	2.81	2.87	-2.3%
Nợ dài hạn	0	1.04	-100%
Vay và nợ thuê dài hạn	0	1.04	-100%
Nguồn vốn chủ sở hữu	97.2	95.7	1.6%
Vốn chủ sở hữu	97.2	95.7	1.6%
Vốn điều lệ	50.0	50.0	0.0%
Kinh phí và quỹ khác	0	0	

(Nguồn: fireant.vn)

KẾT QUẢ KINH DOANH (tỷ VNĐ)	Q4/23	Q1/24	Q2/24	Q3/24	Q4/24
Doanh thu thuần					
Giá vốn hàng bán					
Lợi nhuận gộp					
Doanh thu HĐTC					
Chi phí TC					
Chi phí lãi vay					
LN trong công ty LKLD					
Chi phí bán hàng					
Chi phí QLDN					
LN thuần từ HĐKD					
Lợi nhuận khác					
LN trước thuế					
Lợi nhuận sau thuế					
LNST của CĐ cty mẹ					

(Nguồn: fireant.vn)

LƯU CHUYỂN TIỀN TỆ (tỷ VNĐ)	Q4/23	Q1/24	Q2/24	Q3/24	Q4/24
Lưu chuyển tiền từ HĐKD	0	0	0	0	0
Lưu chuyển tiền từ HĐĐT	0	0	0	0	0
Lưu chuyển tiền từ HĐTC	0	0	0	0	0
Tiền đầu kỳ	0	0	0	0	0
Lưu chuyển tiền thuần	0	0	0	0	0
Ảnh hưởng tỷ giá	0	0	0	0	0
Tiền cuối kỳ	0	0	0	0	0

(Nguồn: fireant.vn)