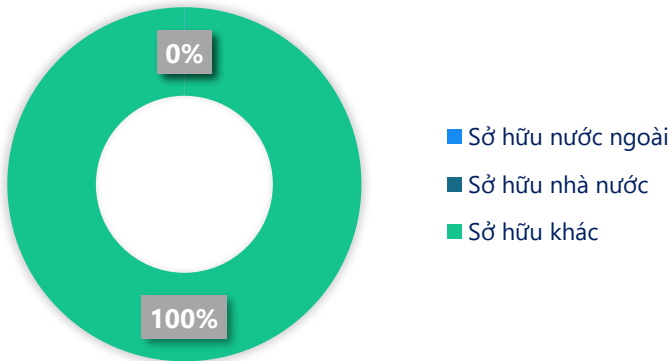


Thông tin giao dịch		31/12/2024
Giá hiện tại (VNĐ)		8,600
Cao nhất 52 tuần (VNĐ)		17,600
Thấp nhất 52 tuần (VNĐ)		8,600
SL cổ phiếu LH		2,700,000
KLGD BQ 20 phiên (CP)		
% sở hữu nước ngoài		0.1%
Vốn điều lệ (tỷ VNĐ)		
Vốn hóa (tỷ VNĐ)		23
P/E		18.7
EPS		460

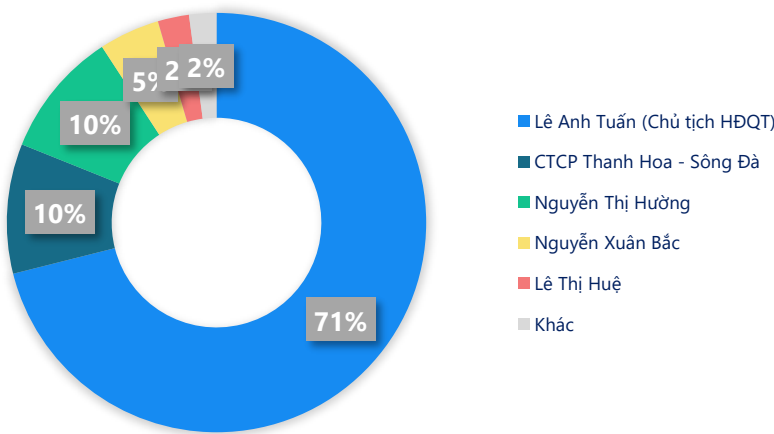
	YTD	1T	3T	6T
THS		0.0%	-39.9%	-25.9%
VNINDEX		2.1%	-0.2%	-1.3%

Cơ cấu sở hữu



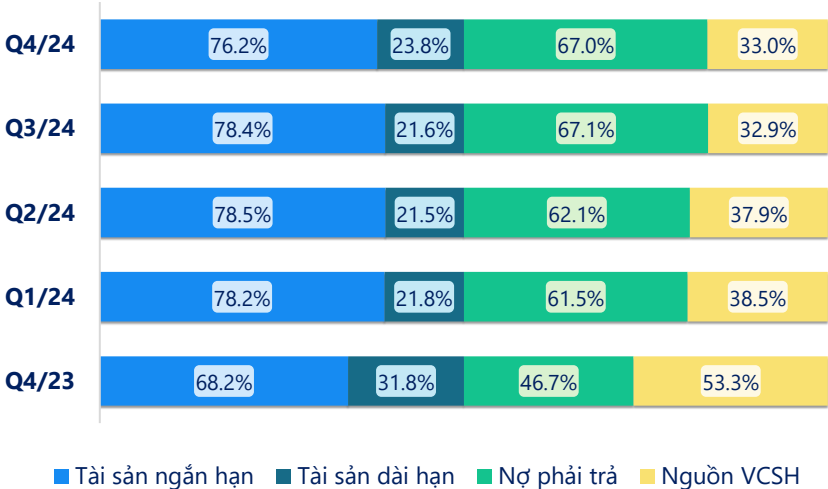
(Nguồn: fireant.vn)

Cơ cấu cổ đông



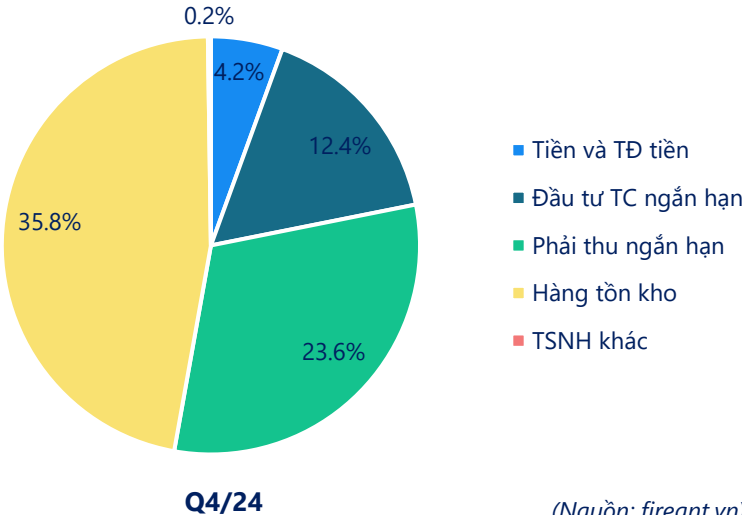
(Nguồn: fireant.vn)

Cơ cấu Tổng tài sản



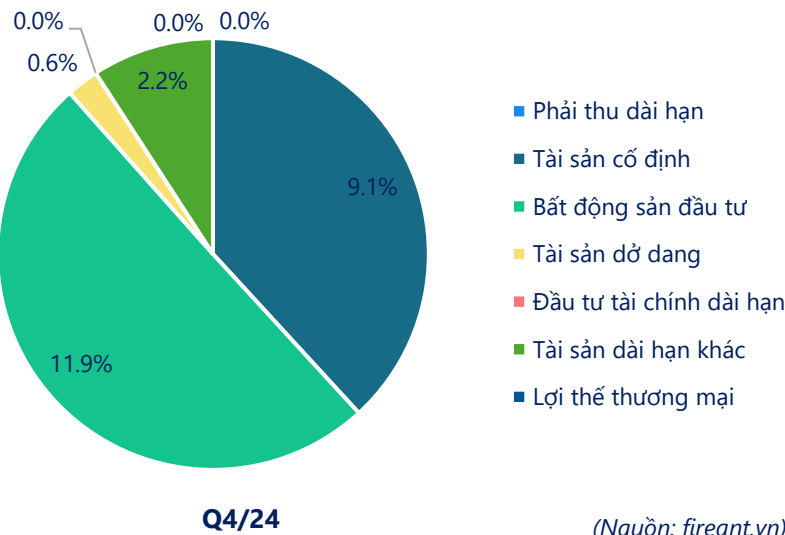
(Nguồn: fireant.vn)

Cơ cấu Tài sản ngắn hạn/Tổng TS

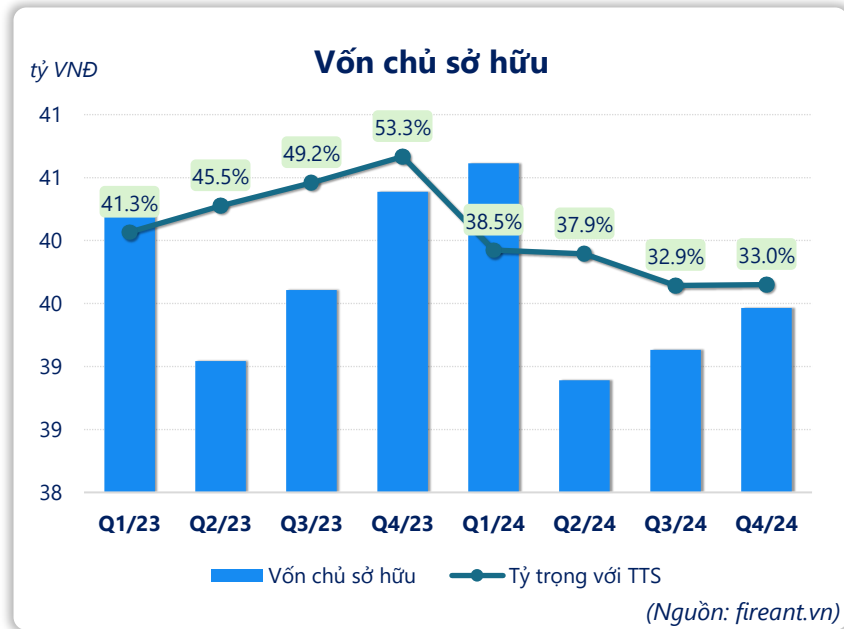
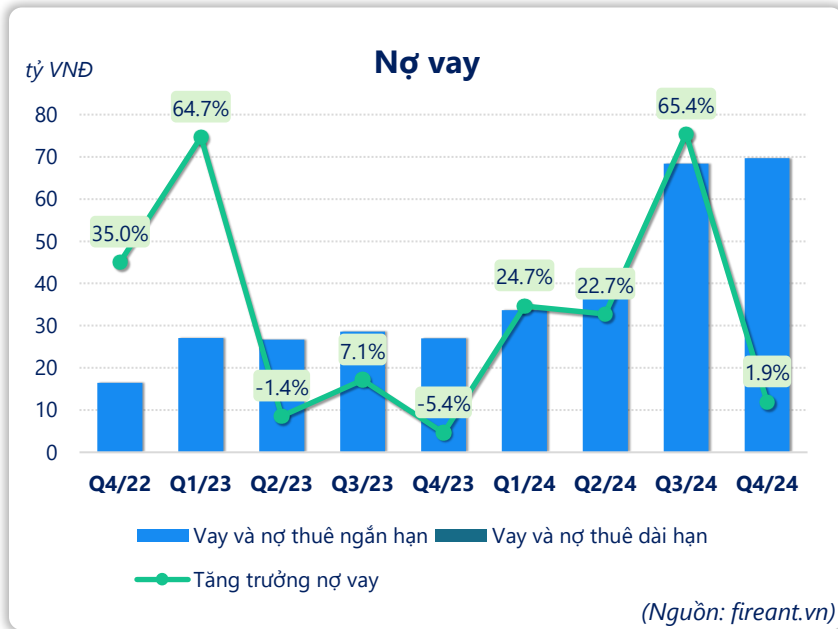
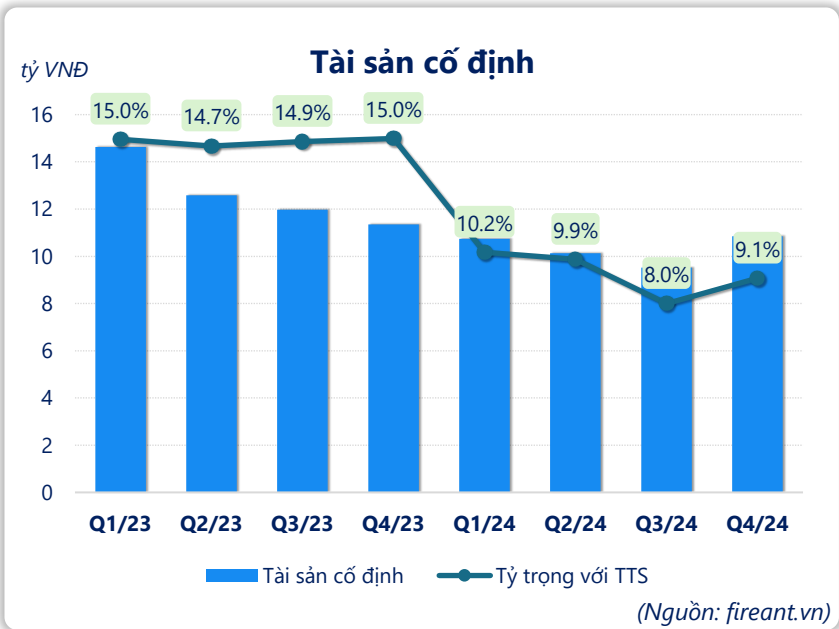
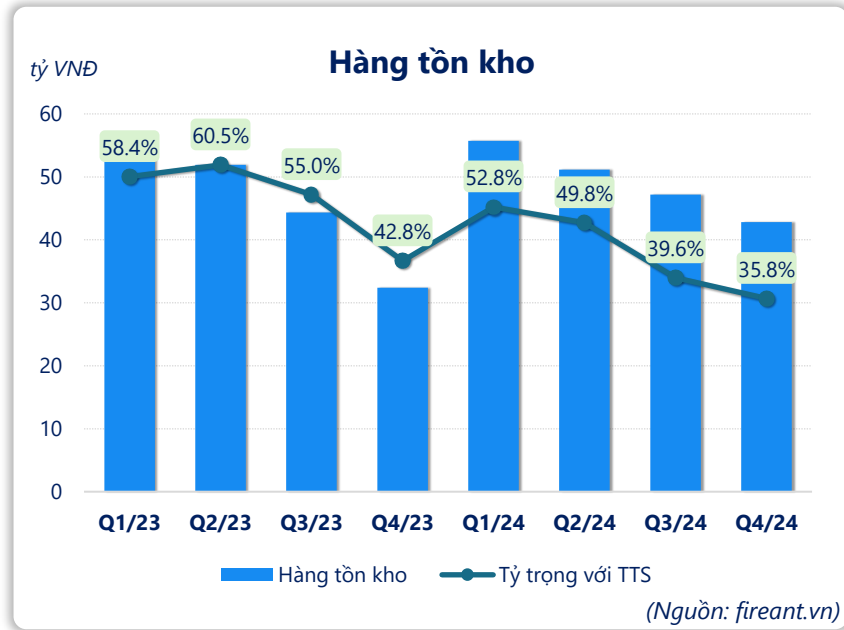
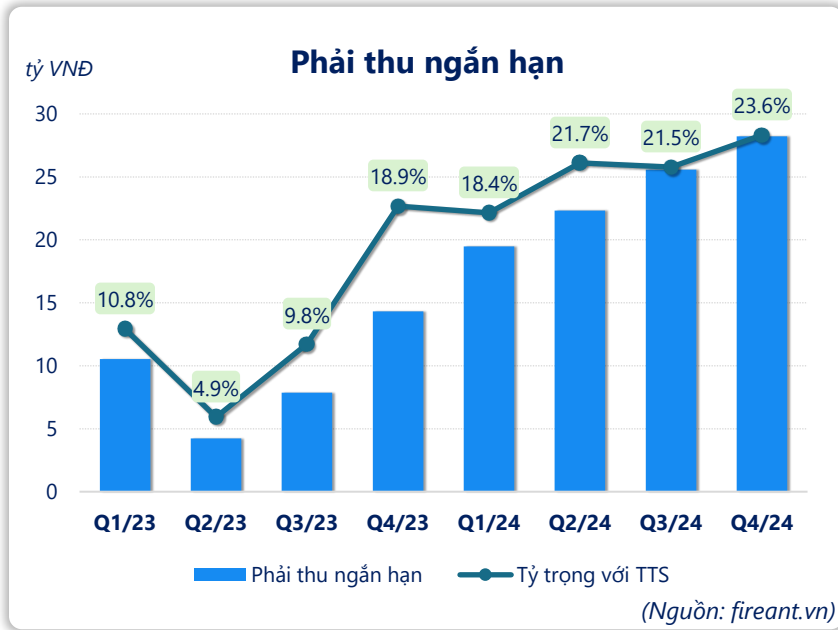
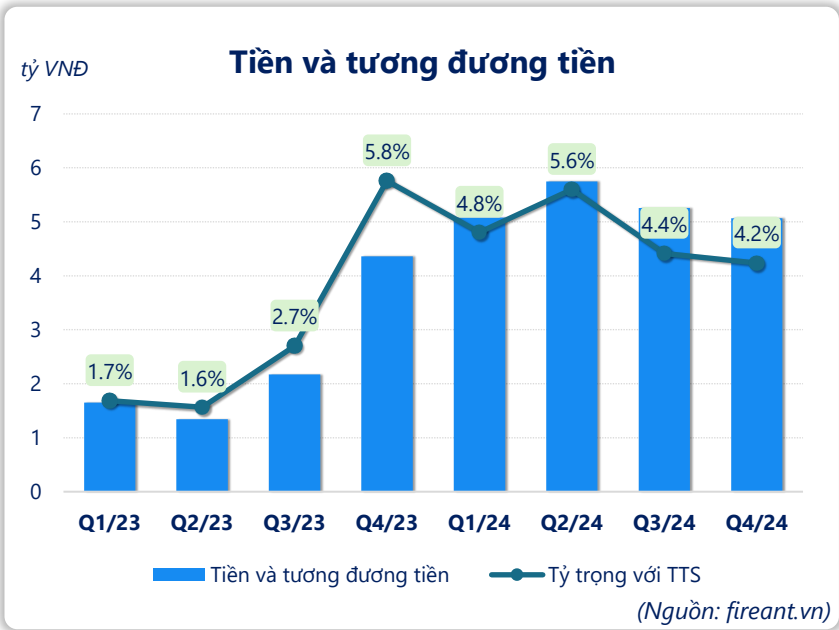


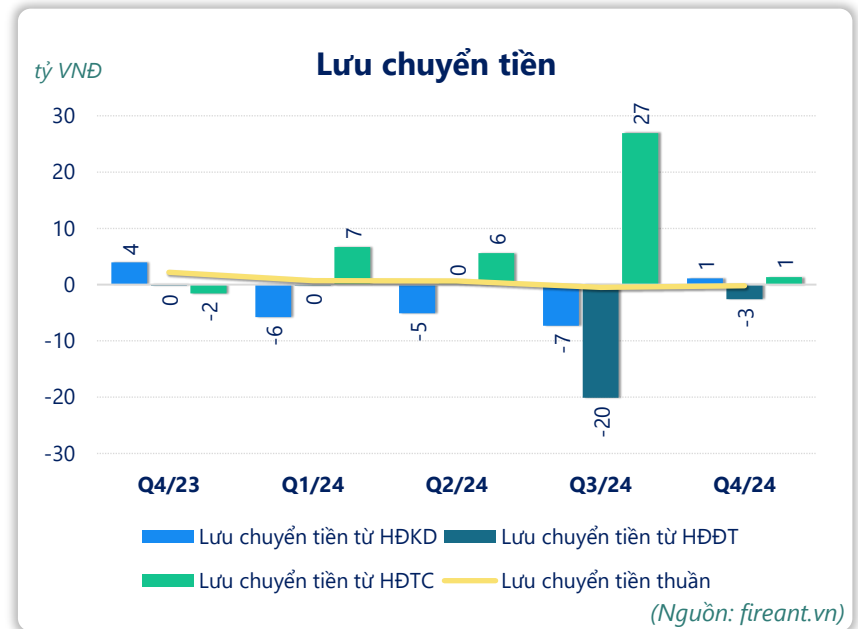
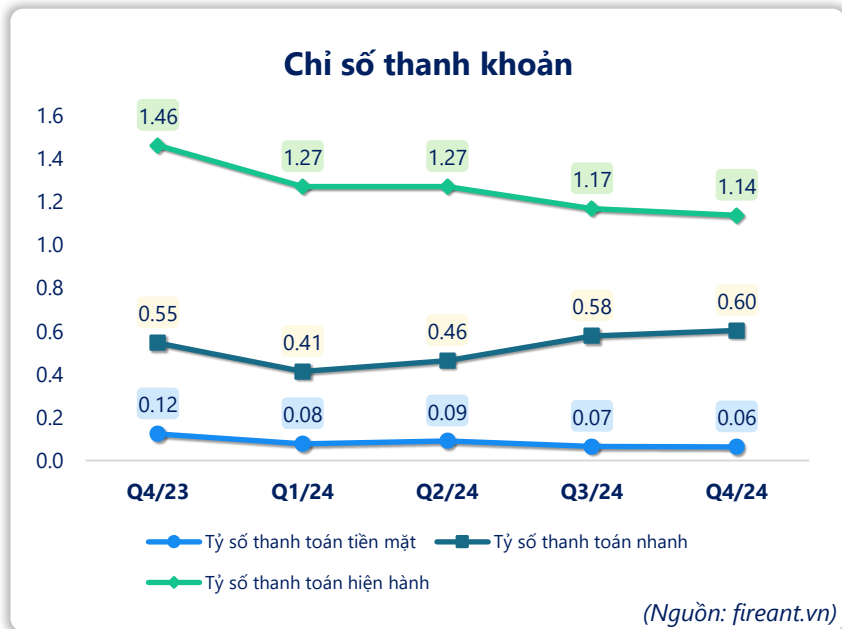
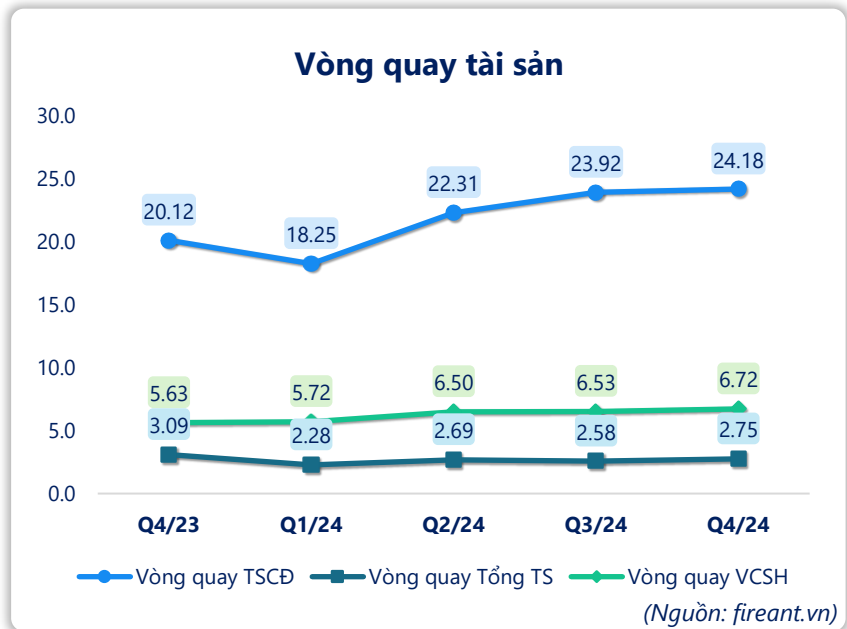
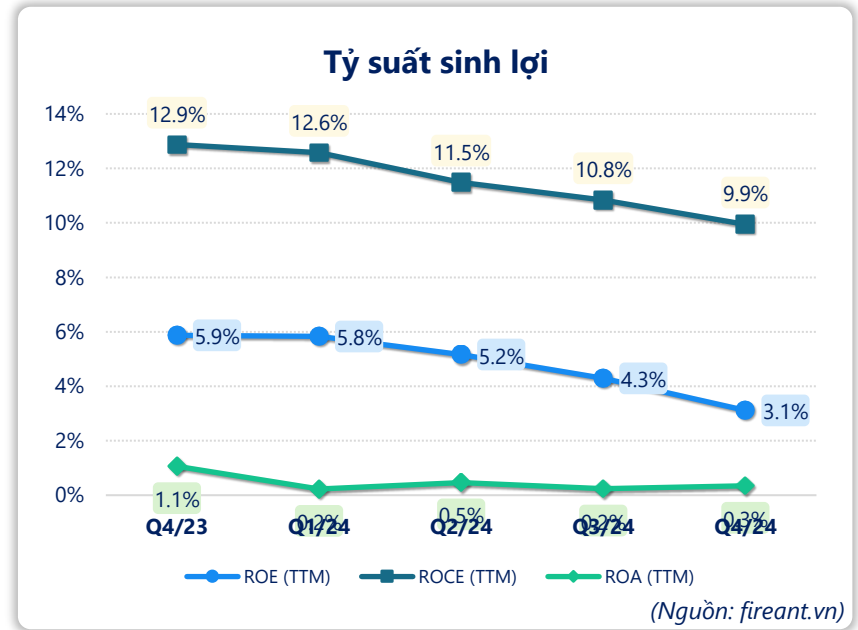
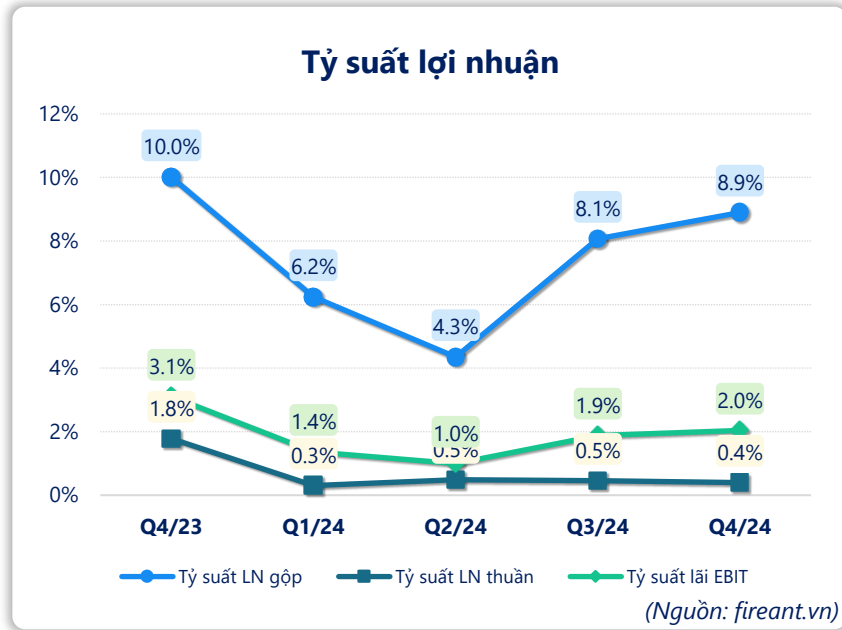
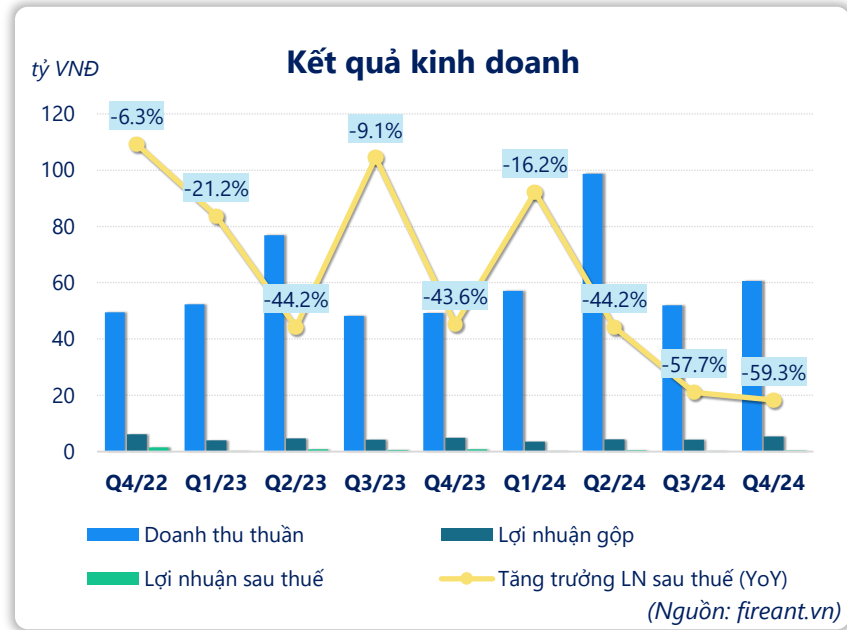
(Nguồn: fireant.vn)

Cơ cấu Tài sản dài hạn/Tổng TS



(Nguồn: fireant.vn)





CÂN ĐỐI KẾ TOÁN (tỷ VNĐ)	Tại ngày 31/12/2024	Tại ngày 31/12/2023	Thay đổi
Tổng tài sản	120	75.7	57.9%
Tài sản ngắn hạn	91.1	51.7	76.3%
Tiền và tương đương tiền	5.06	4.36	16.1%
Đầu tư tài chính ngắn hạn	14.9	0	
Phải thu ngắn hạn	28.2	14.1	100%
Hàng tồn kho	42.8	32.6	31.2%
Tài sản ngắn hạn khác	0.21	0.63	-66.4%
Tài sản dài hạn	28.4	24.0	18.2%
Phải thu dài hạn	0	0	
Tài sản cố định	10.8	11.4	-4.5%
Bất động sản đầu tư	14.3	10.4	37.5%
Tài sản dở dang	0.69	0	
Đầu tư tài chính dài hạn	0	0	
Tài sản dài hạn khác	2.60	2.30	12.9%
Lợi thế thương mại	0	0	
Nợ phải trả	80.1	35.3	127%
Nợ ngắn hạn	80.1	35.3	127%
Vay và nợ thuê ngắn hạn	69.7	27.0	158%
Phải trả người bán ngắn hạn	9.42	7.41	27.2%
Nợ dài hạn	0	0	
Vay và nợ thuê dài hạn	0	0	
Nguồn vốn chủ sở hữu	39.5	40.4	-2.3%
Vốn chủ sở hữu	39.5	40.4	-2.3%
Vốn điều lệ	30.0	30.0	0.0%
Kinh phí và quỹ khác	0	0	

(Nguồn: fireant.vn)

KẾT QUẢ KINH DOANH (tỷ VNĐ)	Q4/23	Q1/24	Q2/24	Q3/24	Q4/24
Doanh thu thuần	49.2	57.1	98.7	51.9	60.6
Giá vốn hàng bán	44.3	53.6	94.4	47.7	55.2
Lợi nhuận gộp	4.93	3.56	4.29	4.19	5.39
Doanh thu HĐTC	0.20	0.17	0.12	0.18	0.29
Chi phí TC	0.54	0.49	0.43	0.68	0.82
Chi phí lãi vay	0.54	0.49	0.43	0.68	0.82
LN trong công ty LKLD	0	0	0	0	0
Chi phí bán hàng	2.50	2.04	2.48	2.17	3.19
Chi phí QLDN	1.21	1.03	1.02	1.29	1.43
LN thuần từ HĐKD	0.88	0.17	0.48	0.24	0.24
Lợi nhuận khác	0.11	0.12	0.07	0.06	0.18
LN trước thuế	0.98	0.29	0.55	0.30	0.42
Lợi nhuận sau thuế	0.78	0.23	0.44	0.24	0.33
LNST của CĐ cty mẹ	0.78	0.23	0.44	0.24	0.33

(Nguồn: fireant.vn)

LƯU CHUYỂN TIỀN TỆ (tỷ VNĐ)	Q4/23	Q1/24	Q2/24	Q3/24	Q4/24
Lưu chuyển tiền từ HĐKD	3.93	-5.78	-5.11	-7.29	1.09
Lưu chuyển tiền từ HĐĐT	-0.20	-0.17	0.18	-20.1	-2.61
Lưu chuyển tiền từ HĐTC	-1.54	6.67	5.60	26.9	1.32
Tiền đầu kỳ	2.17	4.36	5.07	5.75	5.26
Lưu chuyển tiền thuần	2.19	0.71	0.67	-0.49	-0.19
Ảnh hưởng tỷ giá	0	0	0	0	0
Tiền cuối kỳ	4.36	5.07	5.75	5.26	5.06

(Nguồn: fireant.vn)