

Ngày 31/12/2024	2,860 VNĐ		
Thay đổi	1 tháng	3 tháng	6 tháng
	33.0%	7.5%	-14.9%

2024	
ROE	-124%
	+/- YoY ▼ 109%

Q4/24	
DT thuần	12.1
tỷ VNĐ	
	QoQ ▲ 5.54 ▲ 84.2%
	YoY ▼ 22.6 ▼ 65.2%

2024	
DT thuần	48.8
tỷ VNĐ	
	YoY ▼ 71.2 ▼ 59.5%

Q4/24	
LN gộp	8.62
tỷ VNĐ	
	QoQ ▲ 3.86 ▲ 81.1%
	YoY ▲ 6.00 ▲ 229%

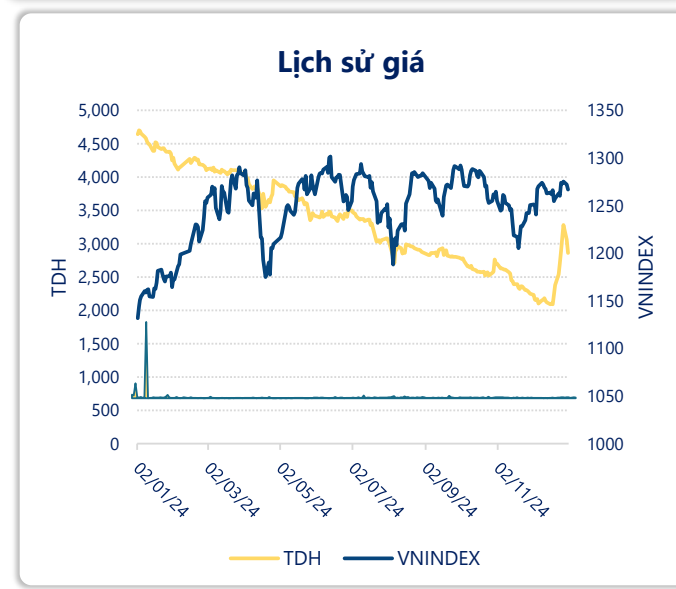
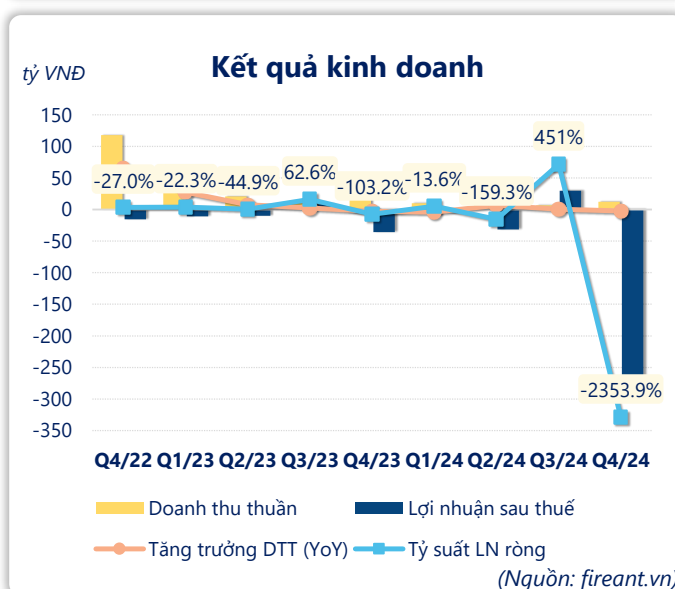
2024	
LN gộp	20.8
tỷ VNĐ	
	YoY ▲ 4.10 ▲ 24.2%

Q4/24	
LN thuần	-285
tỷ VNĐ	
	QoQ ▼ 283 ▼ 16180%
	YoY ▼ 250 ▼ 707%

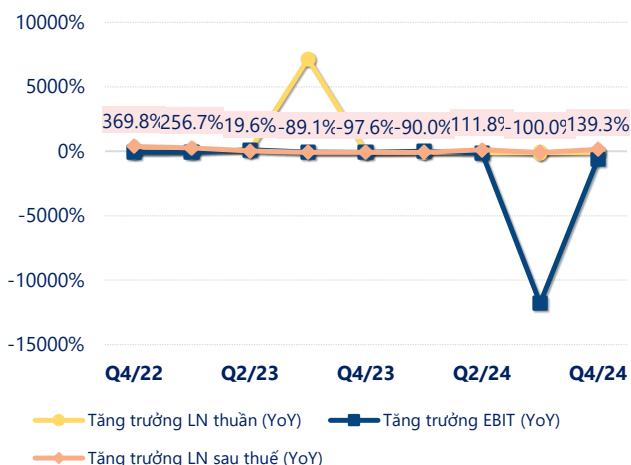
2024	
LN thuần	-318
tỷ VNĐ	
	YoY ▼ 257 ▼ 421%

Q4/24	
LN sau thuế	-284
tỷ VNĐ	
	QoQ ▼ 314 ▼ 1061%
	YoY ▼ 248 ▼ 695%

2024	
LN sau thuế	-288
tỷ VNĐ	
	YoY ▼ 225 ▼ 359%

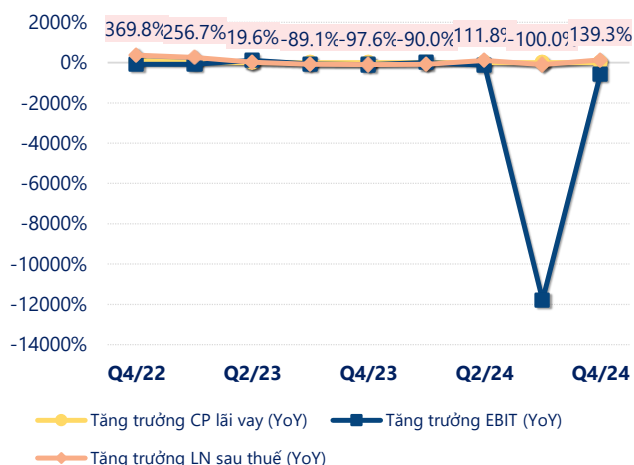


Tăng trưởng lợi nhuận



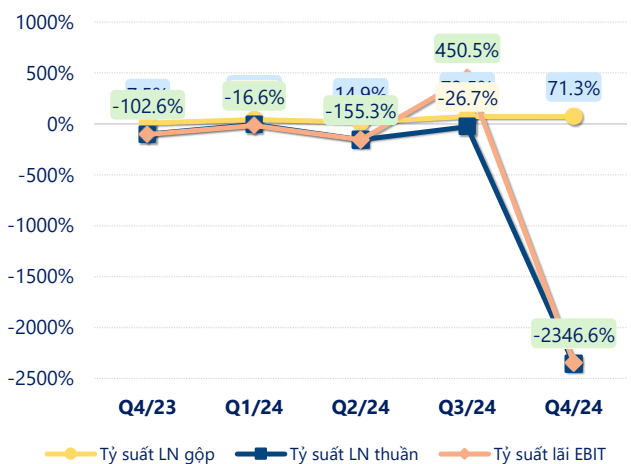
(Nguồn: fireant.vn)

Tăng trưởng chi phí



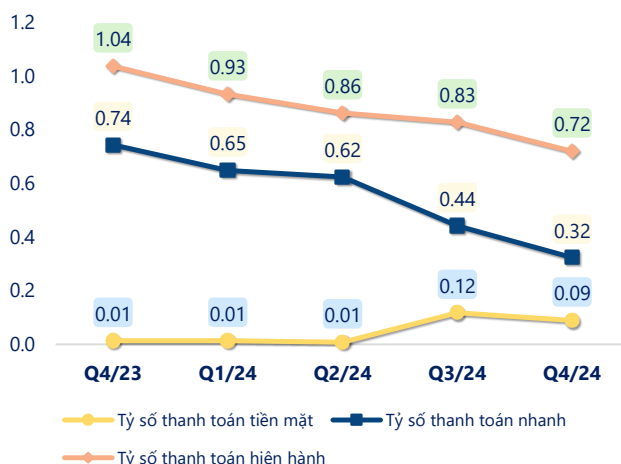
(Nguồn: fireant.vn)

Tỷ suất lợi nhuận



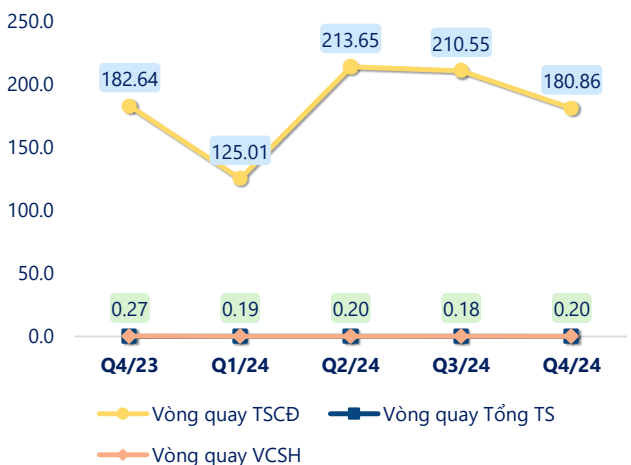
(Nguồn: fireant.vn)

Chỉ số thanh khoản



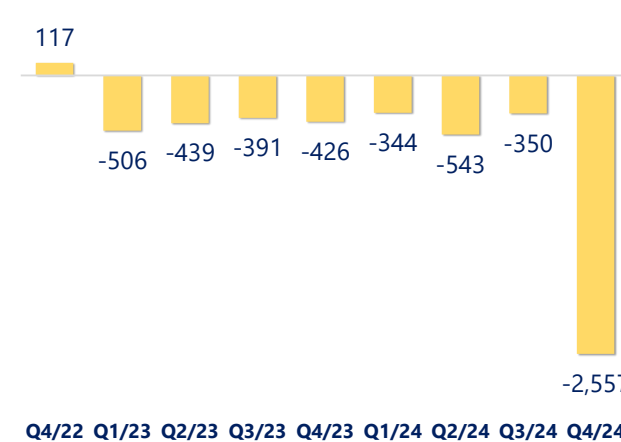
(Nguồn: fireant.vn)

Vòng quay tài sản



(Nguồn: fireant.vn)

EPS



(Nguồn: fireant.vn)

KẾT QUẢ KINH DOANH (tỷ VNĐ)	Q4/24	Q4/23	Thay đổi YoY	2024	2023	Thay đổi YoY
Doanh thu thuần	12.1	34.7	-65.2%	48.8	120	-59.5%
Giá vốn hàng bán	3.46	32.1	-89.2%	28.0	104	-73.0%
Lợi nhuận gộp	8.62	2.62	229%	20.8	16.7	24.2%
Doanh thu HĐTC	0.83	0.90	-8.3%	3.21	3.50	-8.5%
Chi phí TC	-0.25	0.31	-180%	0.09	30.9	-99.7%
Chi phí lãi vay	0	0.00		0	0	
LN trong công ty LKLD	0.00	0.00		0.01	0	
Chi phí bán hàng	0.69	0.52	33.3%	2.00	1.63	23.0%
Chi phí QLDN	294	38.0	673%	340	48.8	597%
LN thuần từ HĐKD	-285	-35.3	-707%	-318	-61.1	-421%
Lợi nhuận khác	1.32	-0.28	573%	31.7	-0.84	3873%
LN trước thuế	-284	-35.6	-697%	-287	-61.9	-363%
Lợi nhuận sau thuế	-284	-35.8	-695%	-288	-62.8	-359%
LNST của CĐ cty mẹ	-284	-35.8	-695%	-288	-62.4	-361%

(Nguồn: fireant.vn)

