

Ngày 31/12/2024	8,300 VNĐ		
Thay đổi	1 tháng	3 tháng	6 tháng
	0.0%	0.0%	9.0%

2024	
ROE	4.6%
	+/- YoY ▲ 0.6%

Q4/24			
DT thuần	795	QoQ ▲ 1.00 ▲ 0.2%	YoY ▼ 60.0 ▼ 7.0%
	tỷ VNĐ		

2024	
DT thuần	3,083
	YoY ▲ 202 ▲ 7.0%
	tỷ VNĐ

Q4/24			
LN gộp	59.5	QoQ ▼ 15.7 ▼ 20.8%	YoY ▲ 1.70 ▲ 3.0%
	tỷ VNĐ		

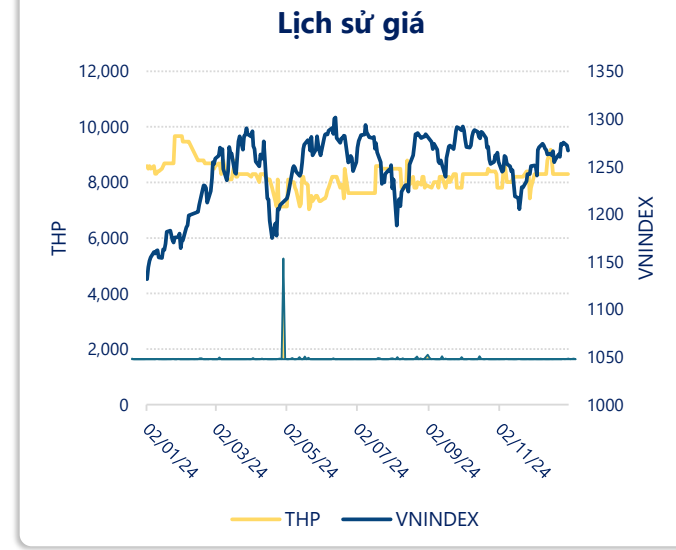
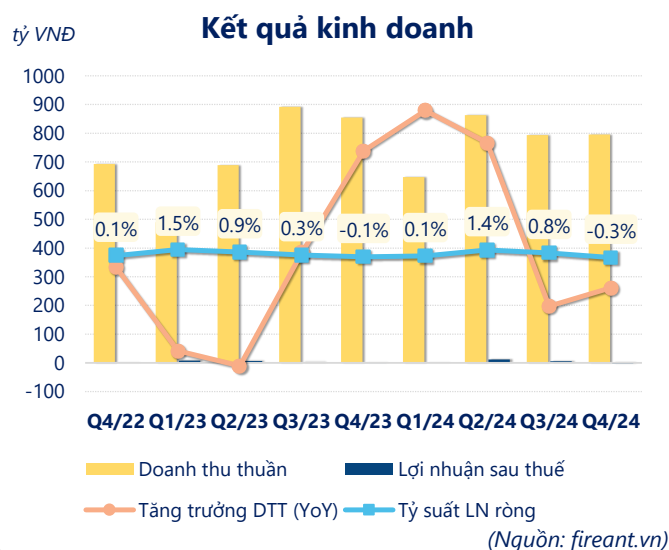
2024	
LN gộp	260
	YoY ▲ 30.0 ▲ 13.1%
	tỷ VNĐ

Q4/24			
LN thuần	0.24	QoQ ▼ 5.74 ▼ 96.0%	YoY ▼ 3.27 ▼ 93.2%
	tỷ VNĐ		

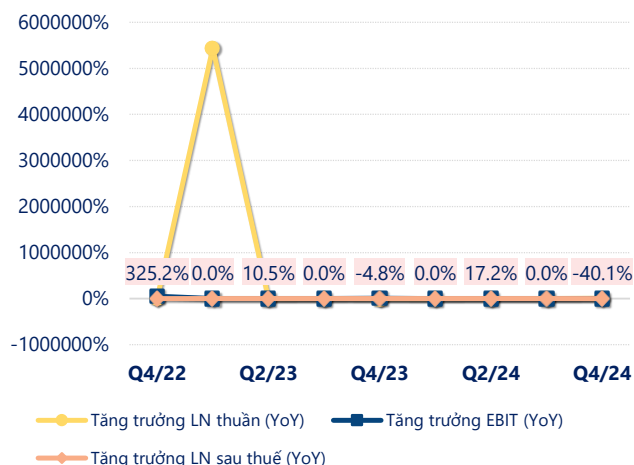
2024	
LN thuần	18.9
	YoY ▼ 0.80 ▼ 4.2%
	tỷ VNĐ

Q4/24			
LN sau thuế	-2.36	QoQ ▼ 8.40 ▼ 139%	YoY ▼ 1.36 ▼ 136%
	tỷ VNĐ		

2024	
LN sau thuế	16.5
	YoY ▲ 2.30 ▲ 15.8%
	tỷ VNĐ

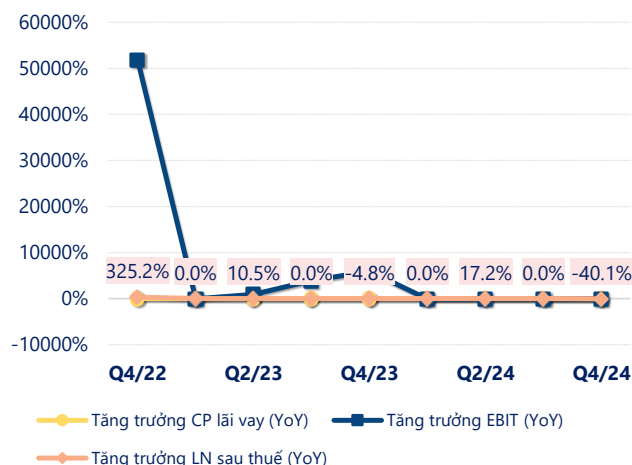


Tăng trưởng lợi nhuận



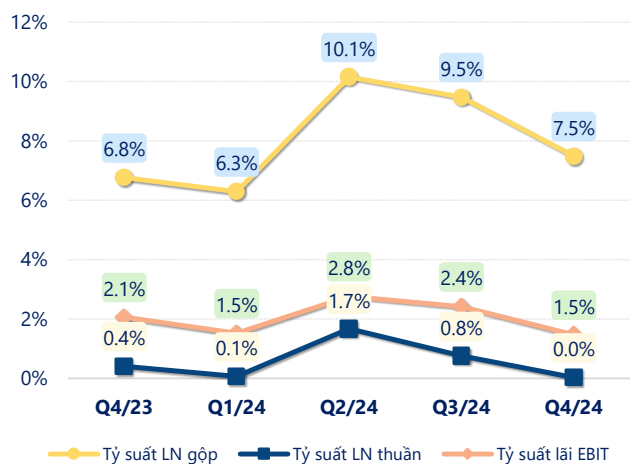
(Nguồn: fireant.vn)

Tăng trưởng chi phí



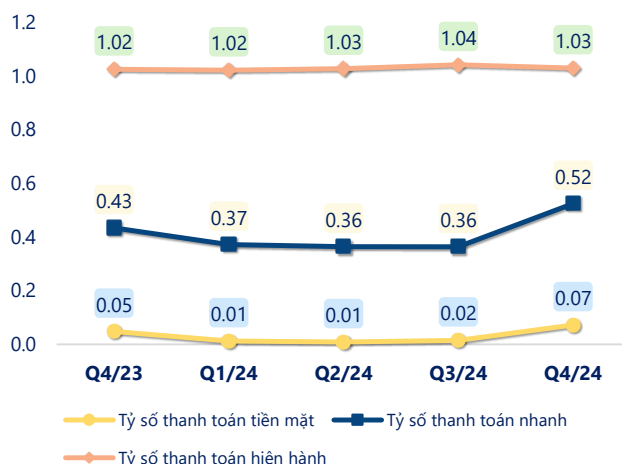
(Nguồn: fireant.vn)

Tỷ suất lợi nhuận



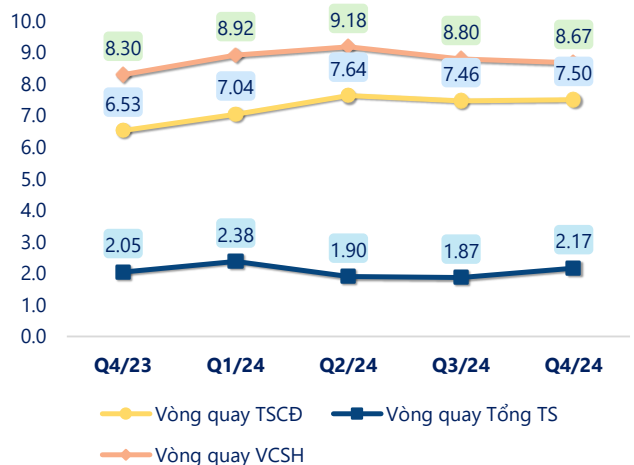
(Nguồn: fireant.vn)

Chỉ số thanh khoản



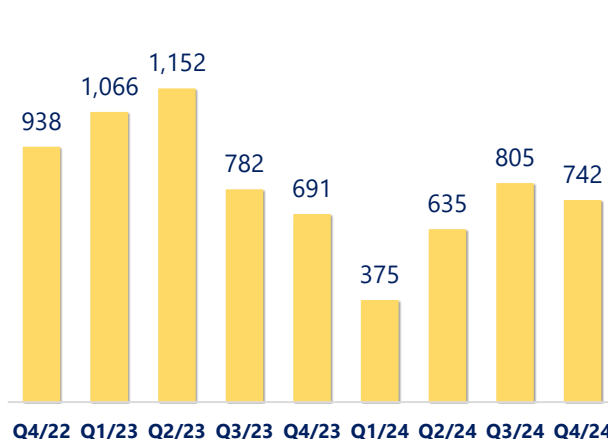
(Nguồn: fireant.vn)

Vòng quay tài sản



(Nguồn: fireant.vn)

EPS



(Nguồn: fireant.vn)

KẾT QUẢ KINH DOANH (tỷ VNĐ)	Q4/24	Q4/23	Thay đổi YoY	2024	2023	Thay đổi YoY
Doanh thu thuần	795	855	-7.0%	3,083	2,881	7.0%
Giá vốn hàng bán	736	797	-7.7%	2,823	2,651	6.5%
Lợi nhuận gộp	59.5	57.8	3.0%	260	230	13.1%
Doanh thu HĐTC	17.0	10.7	59.0%	59.9	48.5	23.4%
Chi phí TC	26.3	16.7	57.2%	92.5	106	-13.0%
Chi phí lãi vay	11.8	14.9	-21.0%	44.0	56.0	-21.4%
LN trong công ty LKLD	0	0.00		0	0	
Chi phí bán hàng	39.4	38.4	2.7%	164	110	49.6%
Chi phí QLDN	10.6	9.85	7.7%	44.3	42.7	3.6%
LN thuần từ HĐKD	0.24	3.51	-93.2%	18.9	19.7	-4.2%
Lợi nhuận khác	-0.33	-0.73	55.1%	-0.57	0.24	-335%
LN trước thuế	-0.09	2.78	-103%	18.3	19.9	-8.2%
Lợi nhuận sau thuế	-2.36	-1.00	-136%	16.5	14.2	15.8%
LNST của CĐ cty mẹ	-2.36	-1.00	-136%	16.5	14.2	15.8%

(Nguồn: fireant.vn)

