

Ngày 31/12/2024	7,700 VNĐ		
Thay đổi	1 tháng	3 tháng	6 tháng
	-3.8%	24.2%	27.7%

2024	
ROE	4.1%
	+/- YoY ▲ 19.7%

Q4/24	
DT thuần	119
tỷ VNĐ	
	QoQ ▲ 5.00 ▲ 4.1%
	YoY ▼ 49.0 ▼ 29.4%

2024	
DT thuần	437
tỷ VNĐ	
	YoY ▼ 130 ▼ 23.0%

Q4/24	
LN gộp	9.24
tỷ VNĐ	
	QoQ ▲ 2.75 ▲ 42.3%
	YoY ▼ 1.36 ▼ 12.9%

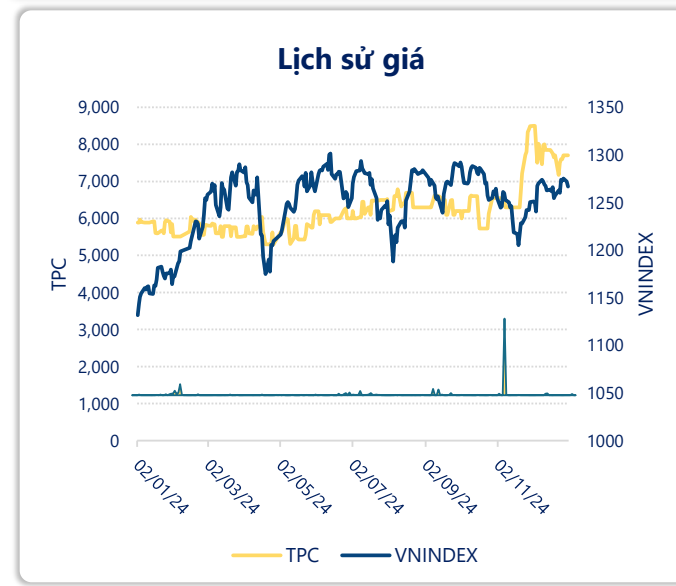
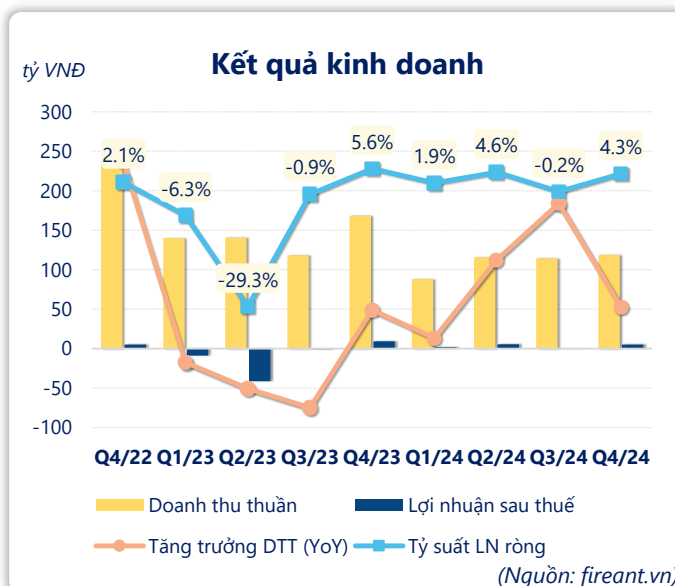
2024	
LN gộp	34.8
tỷ VNĐ	
	YoY ▲ 48.3 ▲ 357%

Q4/24	
LN thuần	2.50
tỷ VNĐ	
	QoQ ▲ 2.75 ▲ 1098%
	YoY ▲ 0.09 ▲ 3.5%

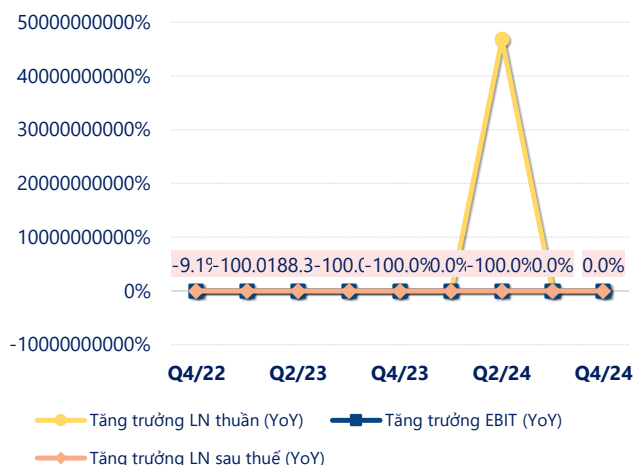
2024	
LN thuần	7.31
tỷ VNĐ	
	YoY ▲ 56.8 ▲ 115%

Q4/24	
LN sau thuế	5.11
tỷ VNĐ	
	QoQ ▲ 5.38 ▲ 1991%
	YoY ▼ 4.30 ▼ 45.7%

2024	
LN sau thuế	11.9
tỷ VNĐ	
	YoY ▲ 60.7 ▲ 124%

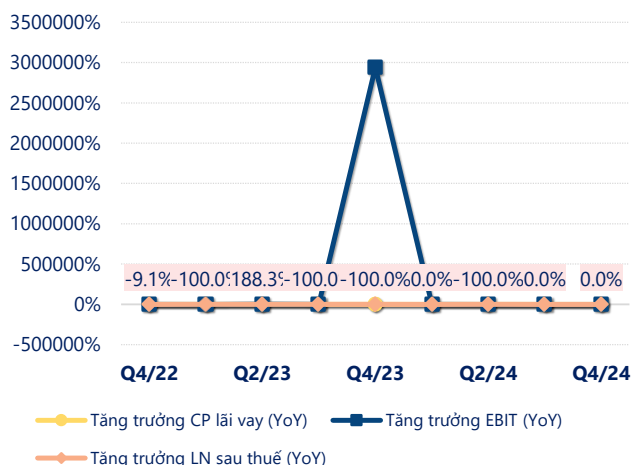


Tăng trưởng lợi nhuận



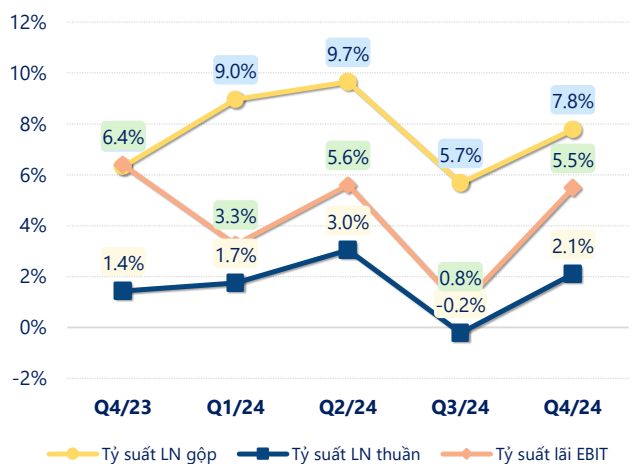
(Nguồn: fireant.vn)

Tăng trưởng chi phí



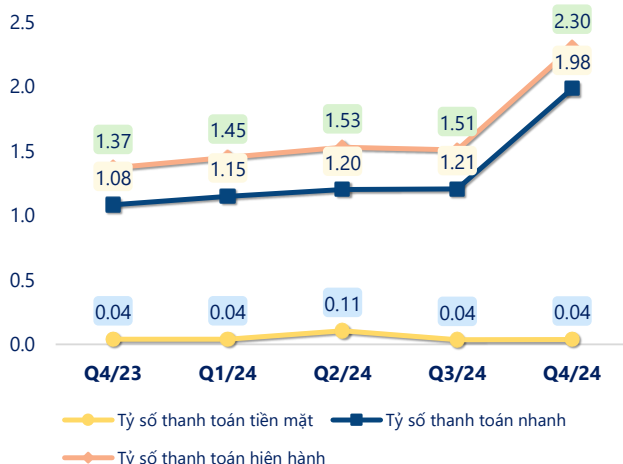
(Nguồn: fireant.vn)

Tỷ suất lợi nhuận



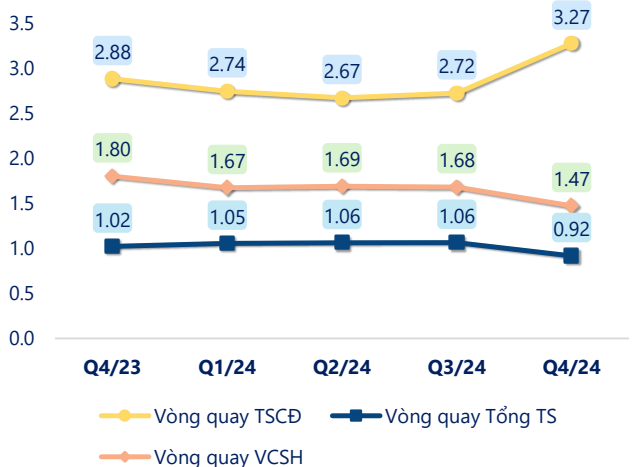
(Nguồn: fireant.vn)

Chỉ số thanh khoản



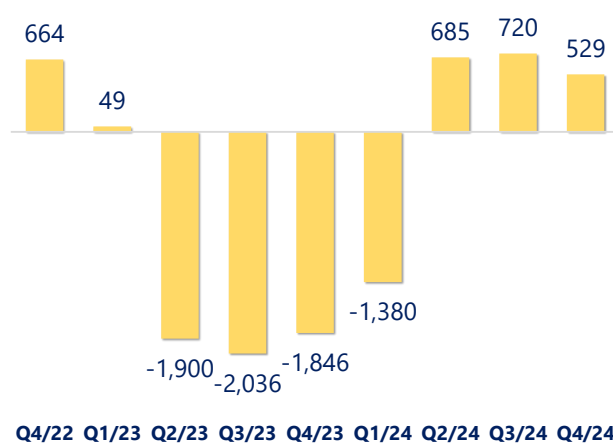
(Nguồn: fireant.vn)

Vòng quay tài sản



(Nguồn: fireant.vn)

EPS



(Nguồn: fireant.vn)

KẾT QUẢ KINH DOANH (tỷ VNĐ)	Q4/24	Q4/23	Thay đổi YoY	2024	2023	Thay đổi YoY
Doanh thu thuần	119	168	-29.4%	437	567	-23.0%
Giá vốn hàng bán	109	158	-30.8%	402	581	-30.8%
Lợi nhuận gộp	9.24	10.6	-12.9%	34.8	-13.5	357%
Doanh thu HĐTC	2.12	1.71	24.0%	6.68	7.85	-15.0%
Chi phí TC	1.40	1.45	-3.6%	5.09	9.69	-47.5%
Chi phí lãi vay	1.40	1.33	5.1%	4.89	9.01	-45.7%
LN trong công ty LKLD	0	0.00		0	0	
Chi phí bán hàng	3.81	3.20	19.1%	14.3	14.2	0.7%
Chi phí QLDN	3.66	5.30	-31.0%	14.7	19.9	-26.1%
LN thuần từ HĐKD	2.50	2.41	3.5%	7.31	-49.5	115%
Lợi nhuận khác	2.61	7.00	-62.7%	4.60	4.52	1.8%
LN trước thuế	5.11	9.41	-45.7%	11.9	-45.0	126%
Lợi nhuận sau thuế	5.11	9.41	-45.7%	11.9	-48.8	124%
LNST của CĐ cty mẹ	5.11	9.41	-45.7%	11.9	-48.8	124%

(Nguồn: fireant.vn)

