

Ngày 31/12/2024	12,150 VNĐ		
Thay đổi	1 tháng	3 tháng	6 tháng
	2.5%	42.1%	26.7%

2024	
ROE	0.5%
	+/- YoY ▼ 3.3%

Q4/24			
DT thuần	345	QoQ ▼ 38.0 ▼ 10.0%	YoY ▼ 126 ▼ 26.8%
	tỷ VNĐ		

2024	
DT thuần	1,358
	YoY ▼ 367 ▼ 21.3%
	tỷ VNĐ

Q4/24			
LN gộp	10.1	QoQ ▲ 5.93 ▲ 143%	YoY ▼ 3.20 ▼ 23.8%
	tỷ VNĐ		

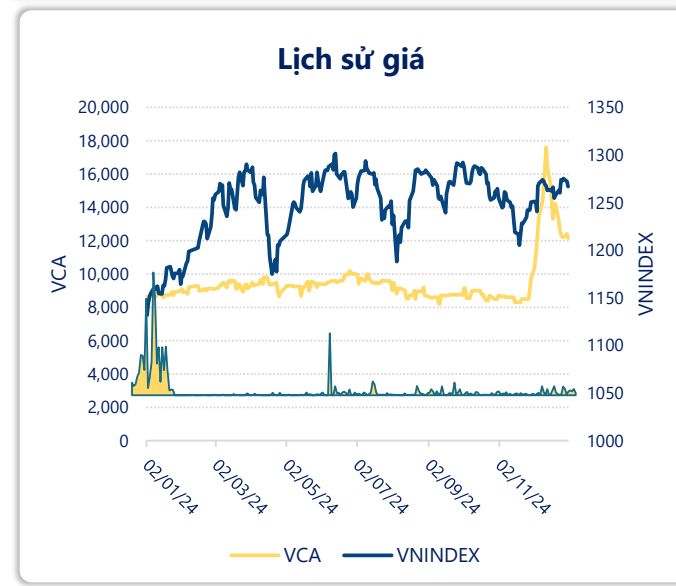
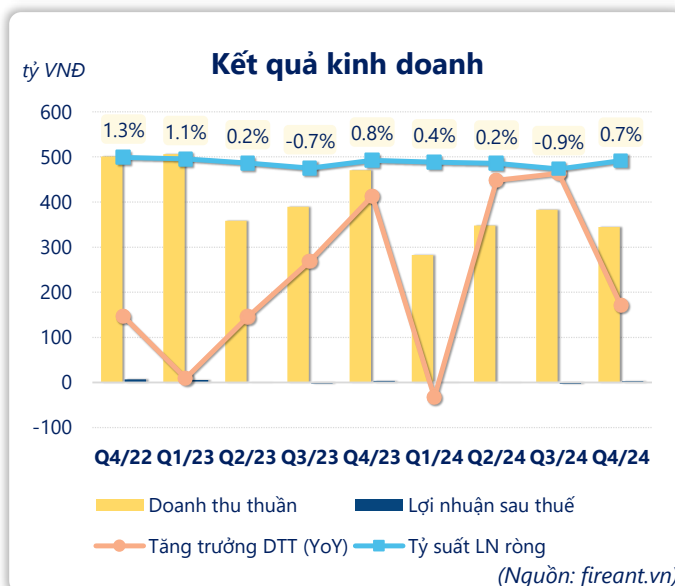
2024	
LN gộp	29.6
	YoY ▼ 26.8 ▼ 47.5%
	tỷ VNĐ

Q4/24			
LN thuần	2.93	QoQ ▲ 7.07 ▲ 171%	YoY ▼ 1.62 ▼ 35.5%
	tỷ VNĐ		

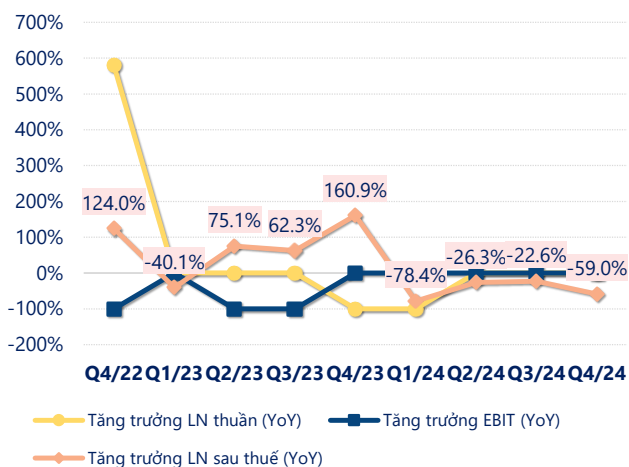
2024	
LN thuần	1.05
	YoY ▼ 7.80 ▼ 88.2%
	tỷ VNĐ

Q4/24			
LN sau thuế	2.55	QoQ ▲ 5.86 ▲ 177%	YoY ▼ 1.06 ▼ 29.5%
	tỷ VNĐ		

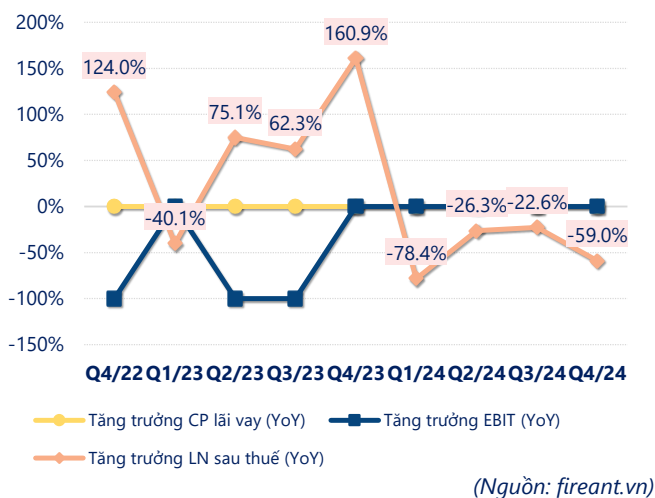
2024	
LN sau thuế	1.04
	YoY ▼ 6.25 ▼ 85.8%
	tỷ VNĐ



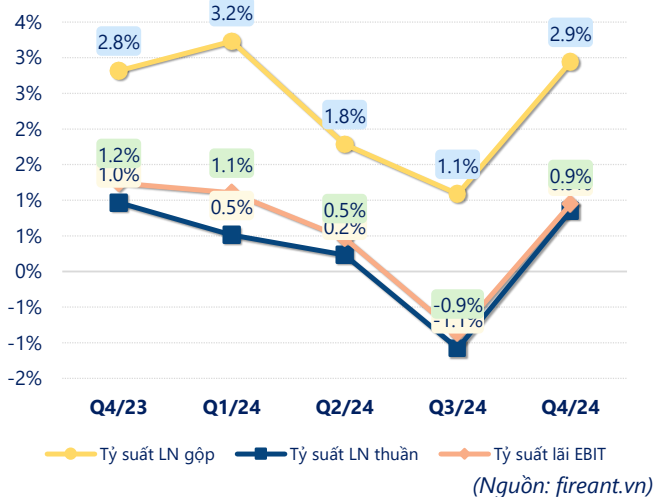
Tăng trưởng lợi nhuận



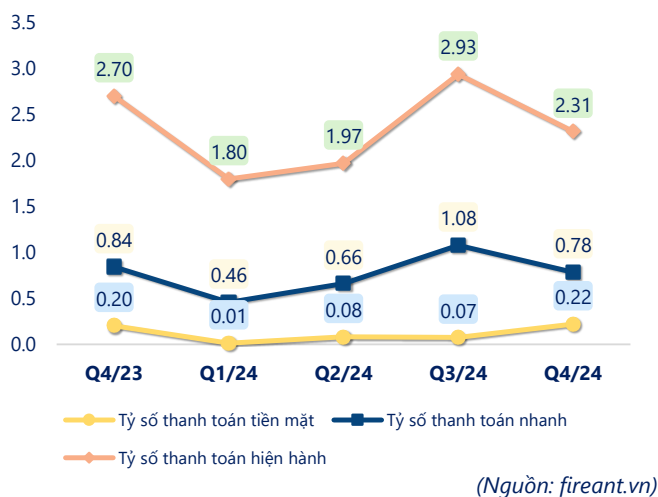
Tăng trưởng chi phí



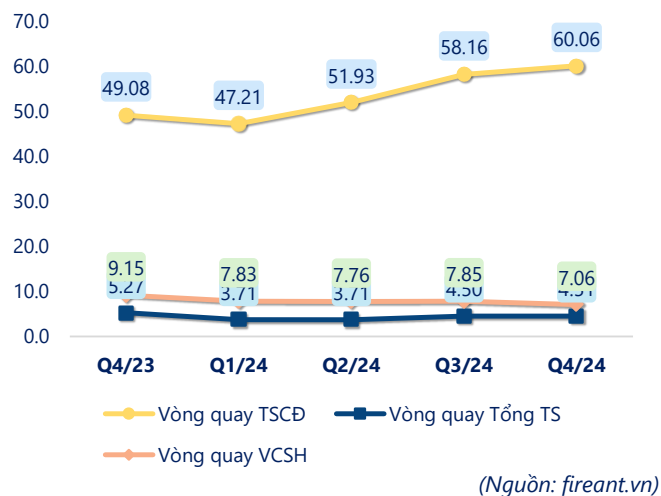
Tỷ suất lợi nhuận



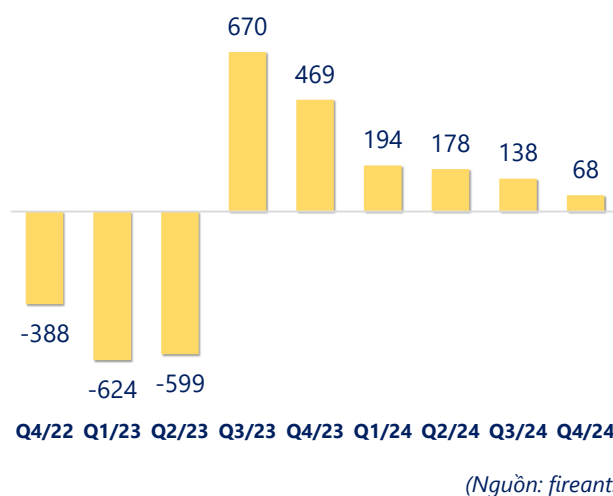
Chỉ số thanh khoản



Vòng quay tài sản



EPS



KẾT QUẢ KINH DOANH (tỷ VNĐ)	Q4/24	Q4/23	Thay đổi YoY	2024	2023	Thay đổi YoY
Doanh thu thuần	345	471	-26.8%	1,358	1,725	-21.3%
Giá vốn hàng bán	335	457	-26.8%	1,328	1,669	-20.4%
Lợi nhuận gộp	10.1	13.3	-23.8%	29.6	56.4	-47.5%
Doanh thu HĐTC	0.74	0.01	7332%	1.07	0.23	356%
Chi phí TC	0.36	1.30	-72.2%	3.67	8.90	-58.7%
Chi phí lãi vay	0.33	1.29	-74.5%	3.62	8.81	-58.9%
LN trong công ty LKLD	0	0.00		0	0	
Chi phí bán hàng	3.18	3.97	-19.8%	12.7	14.4	-11.6%
Chi phí QLDN	4.40	3.46	27.2%	13.2	24.5	-45.9%
LN thuần từ HĐKD	2.93	4.55	-35.5%	1.05	8.85	-88.2%
Lợi nhuận khác	0	0.00		0	0.09	-100%
LN trước thuế	2.93	4.55	-35.5%	1.05	8.94	-88.3%
Lợi nhuận sau thuế	2.55	3.61	-29.5%	1.04	7.29	-85.8%
LNST của CĐ cty mẹ	2.55	3.61	-29.5%	1.04	7.29	-85.8%

(Nguồn: fireant.vn)

