

Ngày 31/12/2024	31,000 VNĐ		
Thay đổi	1 tháng	3 tháng	6 tháng
	3.3%	3.3%	3.3%

2024	
ROE	-7.4% +/- YoY ▼ 10.0%

Q4/24		
DT thuần	164	QoQ ▲ 21.0 ▲ 14.9%
tỷ VNĐ		YoY ▲ 9.00 ▲ 6.0%

2024	
DT thuần	594
tỷ VNĐ	YoY ▲ 20.0 ▲ 3.6%

Q4/24		
LN gộp	49.2	QoQ ▲ 26.3 ▲ 115%
tỷ VNĐ		YoY ▲ 5.20 ▲ 11.9%

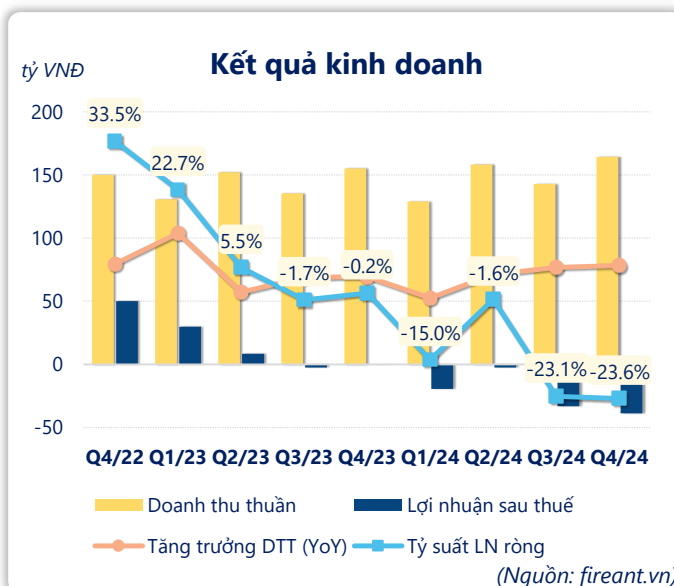
2024	
LN gộp	144
tỷ VNĐ	YoY ▼ 38.0 ▼ 20.9%

Q4/24		
LN thuần	-31.4	QoQ ▲ 1.60 ▲ 4.8%
tỷ VNĐ		YoY ▼ 31.4 ▼ 314062%

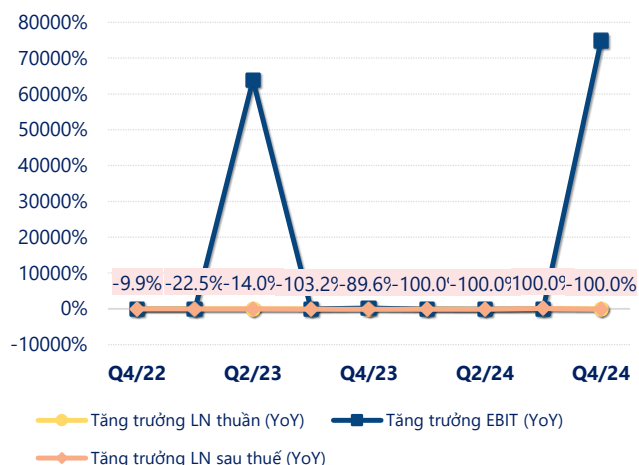
2024	
LN thuần	-85.3
tỷ VNĐ	YoY ▼ 124 ▼ 318%

Q4/24		
LN sau thuế	-38.7	QoQ ▼ 5.70 ▼ 17.3%
tỷ VNĐ		YoY ▼ 38.4 ▼ 12800%

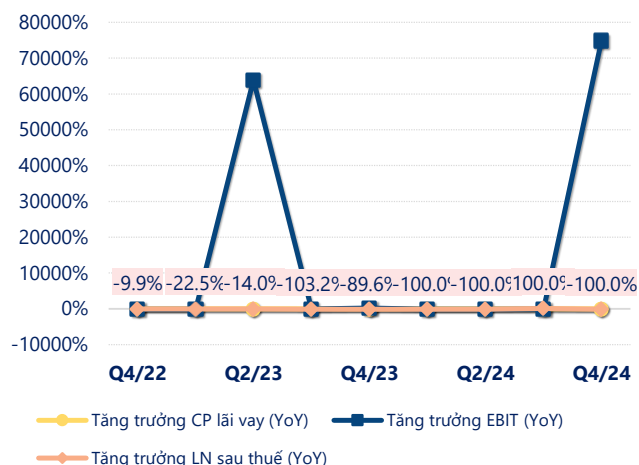
2024	
LN sau thuế	-92.6
tỷ VNĐ	YoY ▼ 127 ▼ 372%



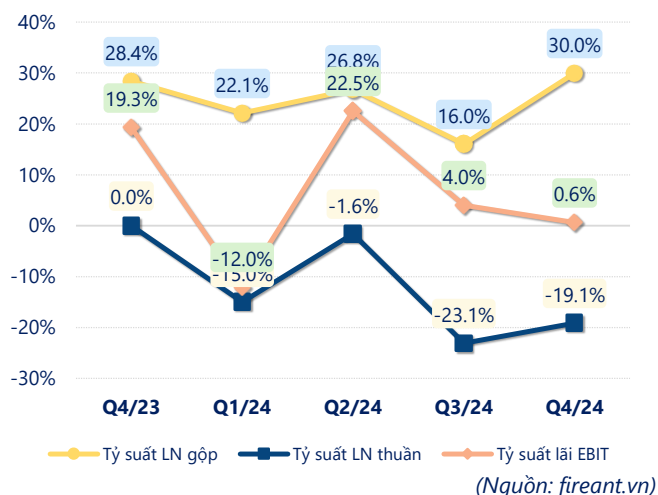
Tăng trưởng lợi nhuận



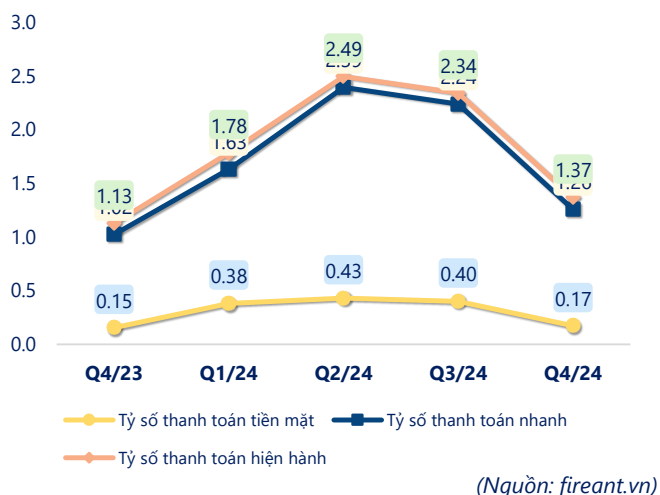
Tăng trưởng chi phí



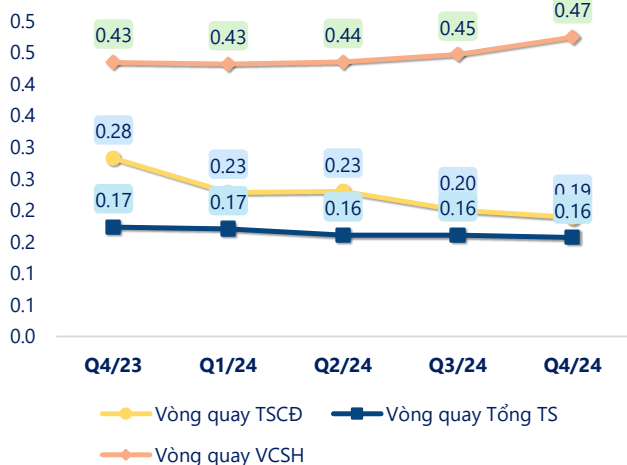
Tỷ suất lợi nhuận



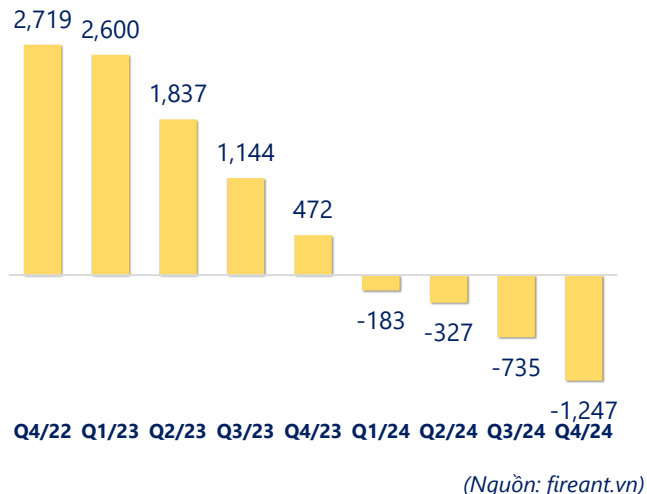
Chỉ số thanh khoản



Vòng quay tài sản



EPS



KẾT QUẢ KINH DOANH (tỷ VNĐ)	Q4/24	Q4/23	Thay đổi YoY	2024	2023	Thay đổi YoY
Doanh thu thuần	164	155	6.0%	594	574	3.6%
Giá vốn hàng bán	115	111	3.6%	451	392	15.1%
Lợi nhuận gộp	49.2	44.0	11.9%	144	182	-20.9%
Doanh thu HĐTC	0.14	0.04	251%	6.23	5.98	4.2%
Chi phí TC	39.7	30.0	32.3%	154	104	48.4%
Chi phí lãi vay	39.7	29.9	32.8%	154	104	48.6%
LN trong công ty LKLD	0	0.00		0	0	
Chi phí bán hàng	0	0.00		0	0	
Chi phí QLDN	41.1	14.0	194%	81.0	44.8	80.6%
LN thuần từ HĐKD	-31.4	-0.01	-314062%	-85.3	39.1	-318%
Lợi nhuận khác	-7.28	-0.01	-72727%	-7.30	-0.51	-1330%
LN trước thuế	-38.7	-0.02	-193395%	-92.6	38.6	-340%
Lợi nhuận sau thuế	-38.7	-0.30	-12800%	-92.6	34.0	-372%
LNST của CĐ cty mẹ	-38.7	-0.30	-12800%	-92.6	34.0	-372%

(Nguồn: fireant.vn)

