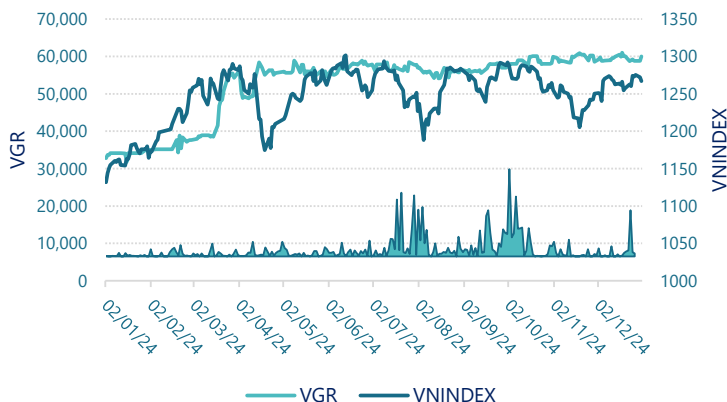




CTCP Cảng Xanh VIP (UPCOM: VGR)

Lịch sử giá



Thông tin giao dịch

31/12/2024

Giá hiện tại (VNĐ)	60,000
Cao nhất 52 tuần (VNĐ)	61,000
Thấp nhất 52 tuần (VNĐ)	31,760
SL cổ phiếu LH	63,250,000
KLGD BQ 20 phiên (CP)	620
% sở hữu nước ngoài	22.1%
Vốn điều lệ (tỷ VNĐ)	
Vốn hóa (tỷ VNĐ)	3,795
P/E	11.1
EPS	5,387

DT thuần

Q4/24

303

tỷ VNĐ

QoQ: ▲ 40.0 | 15.2%

YoY: ▲ 49.0 | 19.3%

LN sau thuế

Q4/24

70.5

tỷ VNĐ

QoQ: ▼ 12.6 | -15.2%

YoY: ▼ 16.6 | -19.1%

Tỷ suất lãi EBIT

2024

35.8%

+/- YoY: ▲ 1.2%

DT thuần

2024

1,093

tỷ VNĐ

YoY: ▲ 197 | 22.1%

LN sau thuế

2024

341

tỷ VNĐ

YoY: ▲ 70.0 | 25.5%

ROE

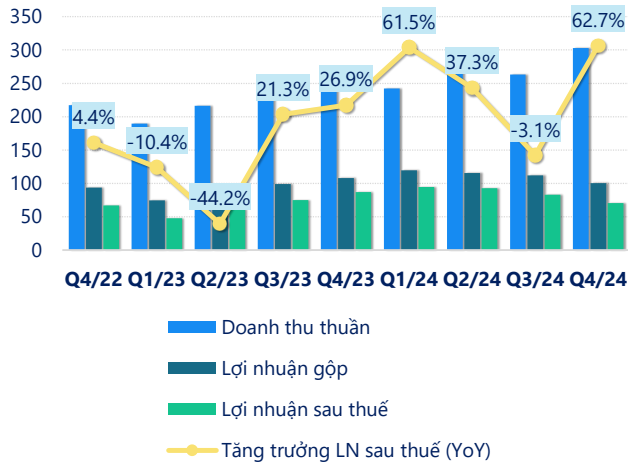
2024

31.3%

+/- YoY: ▲ 8.2%

tỷ VNĐ

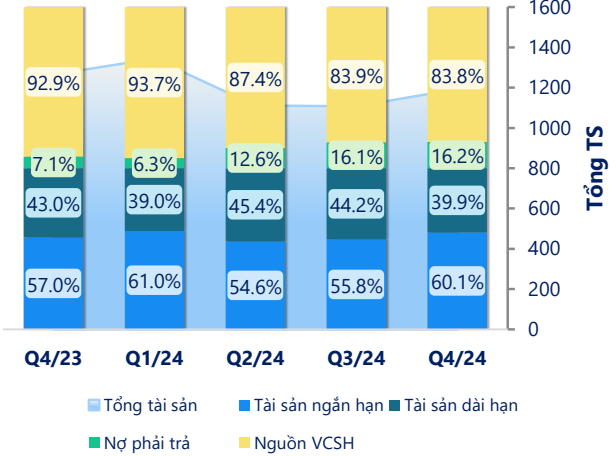
Kết quả kinh doanh



(Nguồn: fireant.vn)

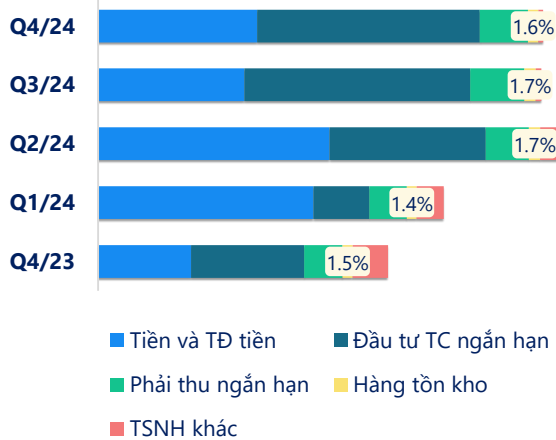
Cơ cấu Tổng tài sản

tỷ VNĐ



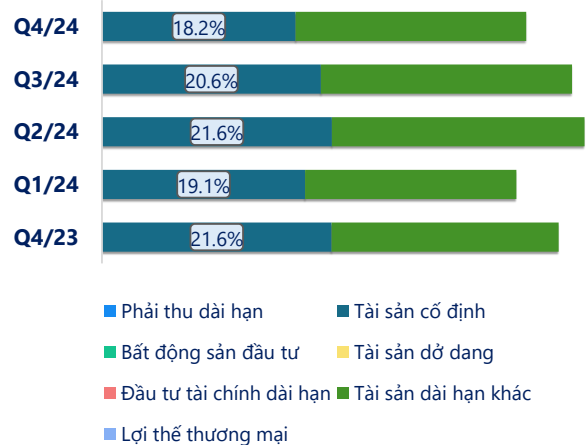
(Nguồn: fireant.vn)

Cơ cấu Tài sản ngắn hạn/Tổng TS



(Nguồn: fireant.vn)

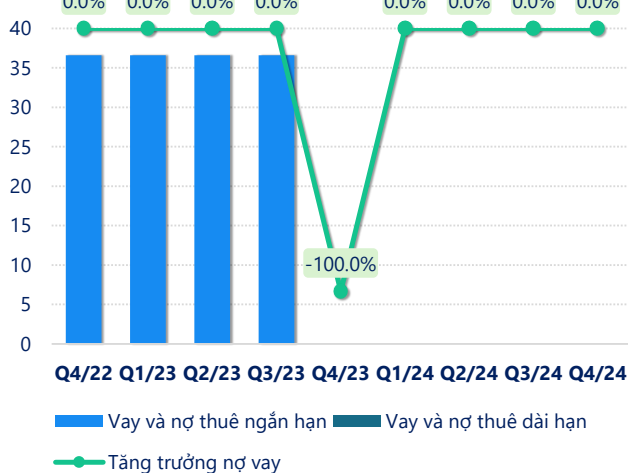
Cơ cấu Tài sản dài hạn/Tổng TS



(Nguồn: fireant.vn)

tỷ VNĐ

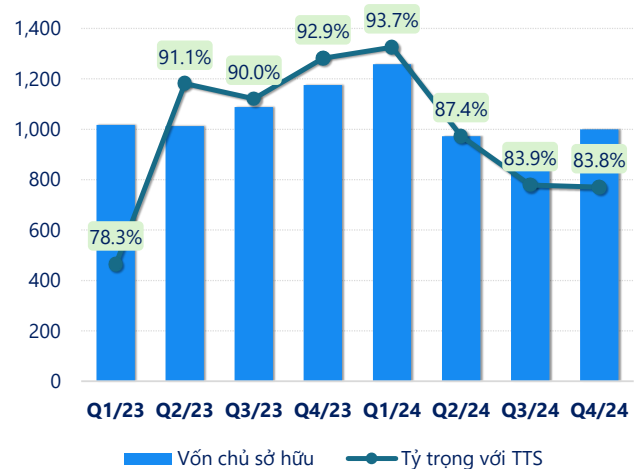
Nợ vay



(Nguồn: fireant.vn)

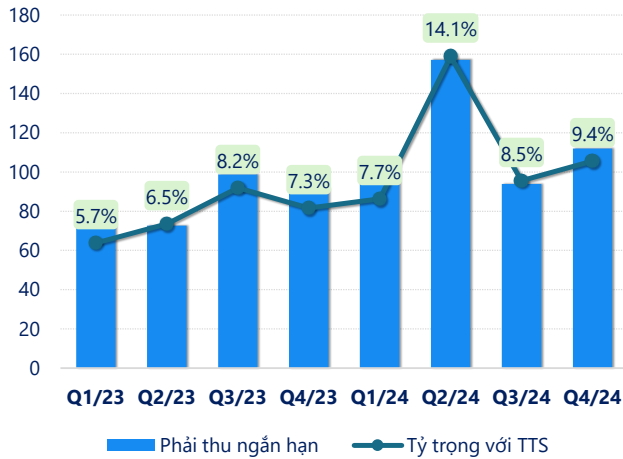
tỷ VNĐ

Vốn chủ sở hữu



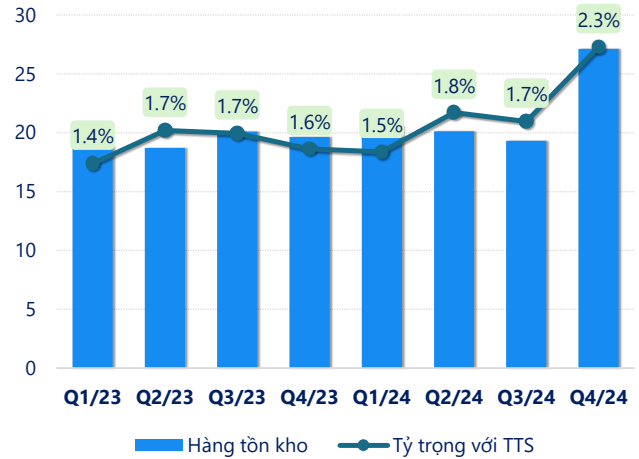
(Nguồn: fireant.vn)

tỷ VNĐ

Phải thu ngắn hạn


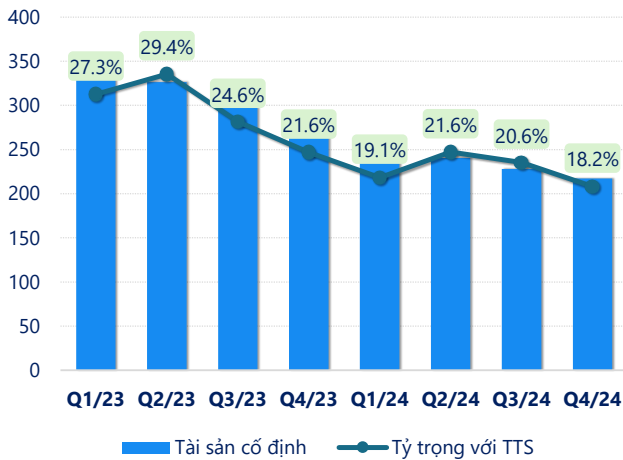
(Nguồn: fireant.vn)

tỷ VNĐ

Hàng tồn kho


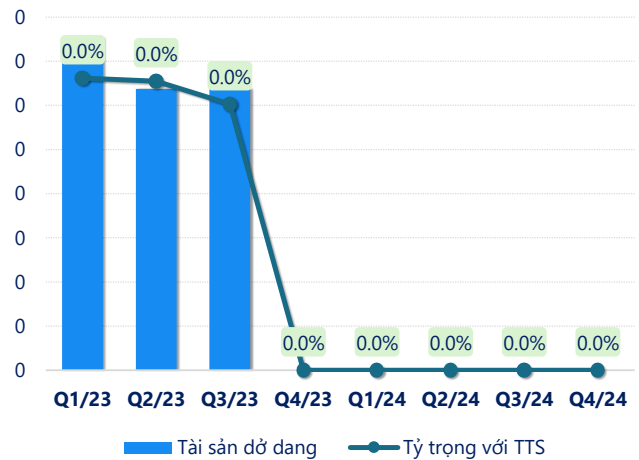
(Nguồn: fireant.vn)

tỷ VNĐ

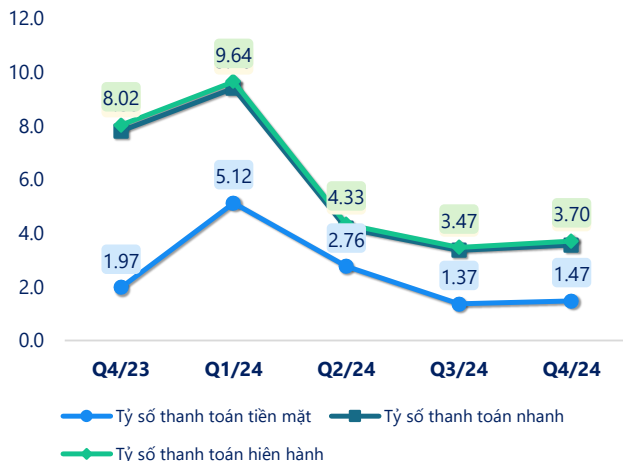
Tài sản cố định


(Nguồn: fireant.vn)

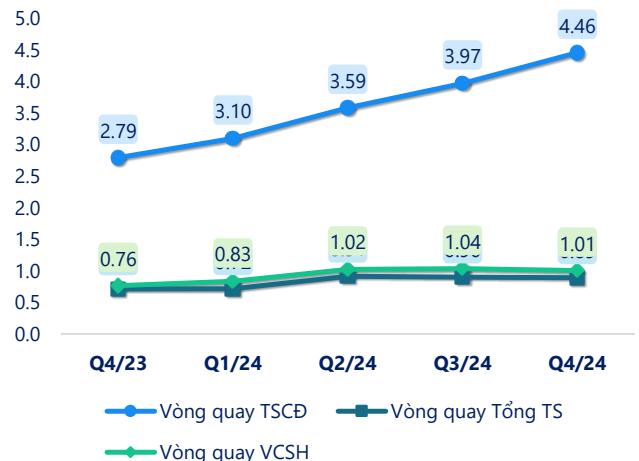
tỷ VNĐ

Tài sản dở dang


(Nguồn: fireant.vn)

Chỉ số thanh khoản


(Nguồn: fireant.vn)

Vòng quay tài sản


(Nguồn: fireant.vn)

CÂN ĐỐI KẾ TOÁN (tỷ VNĐ)	Q4/23	Q1/24	Q2/24	Q3/24	Q4/24
Tổng tài sản	1,265	1,344	1,112	1,107	1,193
Tài sản ngắn hạn	722	820	608	617	717
Tiền và tương đương tiền	177	436	387	243	285
Đầu tư tài chính ngắn hạn	424	253	21.2	247	283
Phải thu ngắn hạn	91.8	103	157	93.9	112
Hàng tồn kho	19.6	20.6	20.1	19.3	27.1
Tài sản ngắn hạn khác	9.02	7.41	21.8	14.2	9.57
Tài sản dài hạn	543	524	505	489	476
Phải thu dài hạn	0	0	0	0	0
Tài sản cố định	273	257	241	228	217
Bất động sản đầu tư	0	0	0	0	0
Tài sản dở dang	0	0	0	0	0
Đầu tư tài chính dài hạn	0	0	0	0	0
Tài sản dài hạn khác	270	267	264	261	259
Lợi thế thương mại	0	0	0	0	0
Nợ phải trả	89.9	85.1	140	178	194
Nợ ngắn hạn	89.9	85.1	140	178	194
Vay và nợ thuê ngắn hạn	0	0	0	0	0
Phải trả người bán ngắn hạn	43.9	34.9	63.6	50.4	71.5
Nợ dài hạn	0	0	0	0	0
Vay và nợ thuê dài hạn	0	0	0	0	0
Nguồn vốn chủ sở hữu	1,175	1,259	972	929	999
Vốn chủ sở hữu	1,175	1,259	972	929	999
Vốn điều lệ	633	633	633	633	633
Kinh phí và quỹ khác	0	0	0	0	0

(Nguồn: fireant.vn)