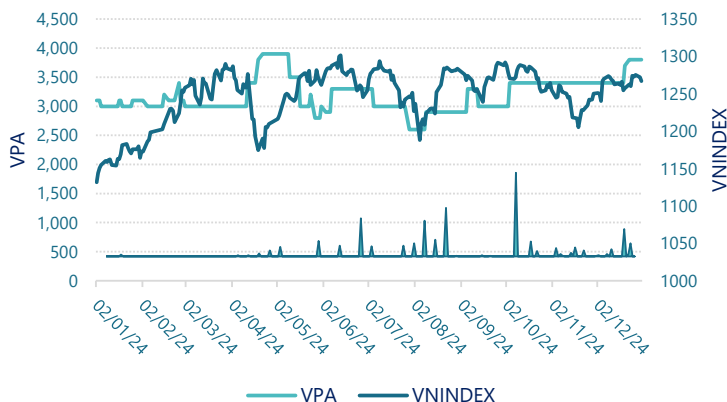




## CTCP Vận tải hóa dầu VP (UPCOM: VPA)

Lịch sử giá



### Thông tin giao dịch

31/12/2024

Giá hiện tại (VNĐ)	3,800
Cao nhất 52 tuần (VNĐ)	3,900
Thấp nhất 52 tuần (VNĐ)	2,600
SL cổ phiếu LH	15,076,177
KLGD BQ 20 phiên (CP)	15
% sở hữu nước ngoài	0.0%
Vốn điều lệ (tỷ VNĐ)	
Vốn hóa (tỷ VNĐ)	57
P/E	-1.1
EPS	-3,326

### DT thuần

Q4/24

34.9

tỷ VNĐ

QoQ: ▲ 13.6 | 63.9%

YoY: ▲ 3.30 | 10.5%

### LN sau thuế

Q4/24

-14.1

tỷ VNĐ

QoQ: ▼ 9.76 | -226%

YoY: ▼ 8.88 | -171%

### Tỷ suất lãi EBIT

2024

-34.6%

+/- YoY: ▼ 32.1%

### DT thuần

2024

108

tỷ VNĐ

YoY: ▼ 42.0 | -28.2%

### LN sau thuế

2024

-50.1

tỷ VNĐ

YoY: ▼ 36.9 | -279%

### ROE

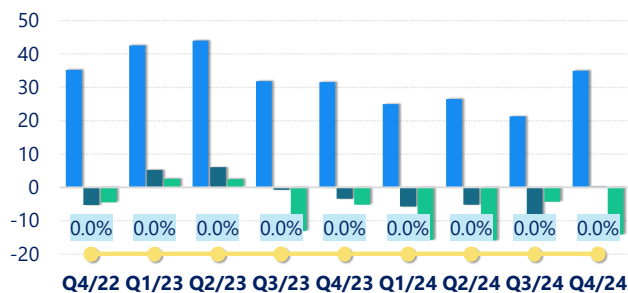
2024

142%

+/- YoY: ▼ 295%

tỷ VNĐ

### Kết quả kinh doanh

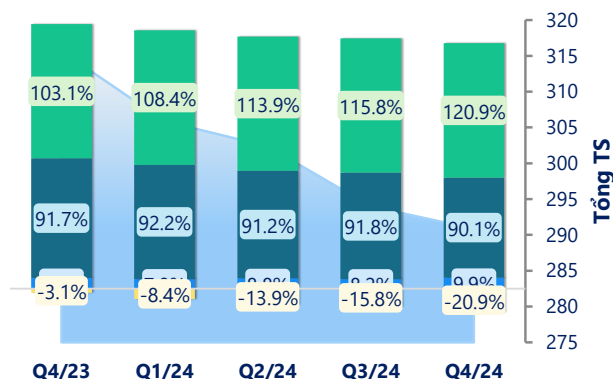


Doanh thu thuần  
Lợi nhuận gộp  
Lợi nhuận sau thuế  
Tăng trưởng LN sau thuế (YoY)

(Nguồn: fireant.vn)

### Cơ cấu Tổng tài sản

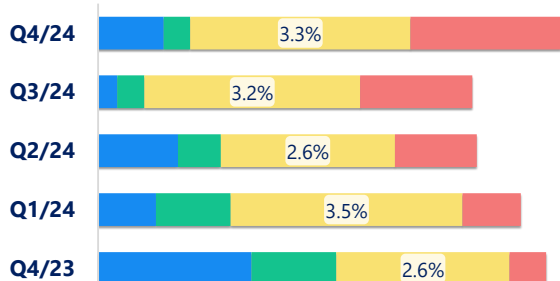
tỷ VNĐ



Tổng tài sản  
Tài sản ngắn hạn  
Tài sản dài hạn  
Nợ phải trả  
Nguồn VCSH

(Nguồn: fireant.vn)

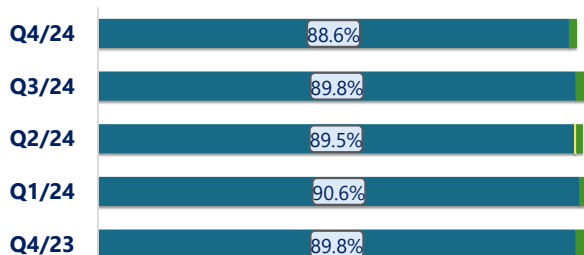
### Cơ cấu Tài sản ngắn hạn/Tổng TS



Tiền và TĐ tiền  
Phải thu ngắn hạn  
Hàng tồn kho  
Đầu tư TC ngắn hạn  
TSNH khác

(Nguồn: fireant.vn)

### Cơ cấu Tài sản dài hạn/Tổng TS

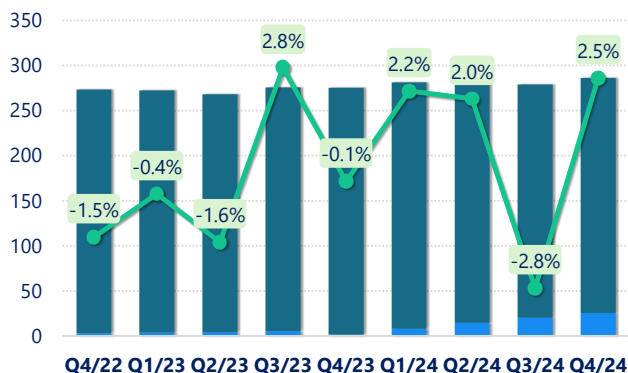


Phải thu dài hạn  
Tài sản cố định  
Bất động sản đầu tư  
Tài sản dở dang  
Đầu tư tài chính dài hạn  
Lợi thế thương mại

(Nguồn: fireant.vn)

tỷ VNĐ

### Nợ vay

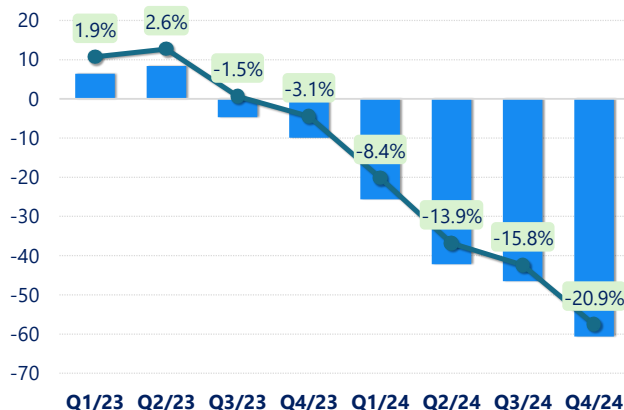


Vay và nợ thuê ngắn hạn  
Vay và nợ thuê dài hạn  
Tăng trưởng nợ vay

(Nguồn: fireant.vn)

tỷ VNĐ

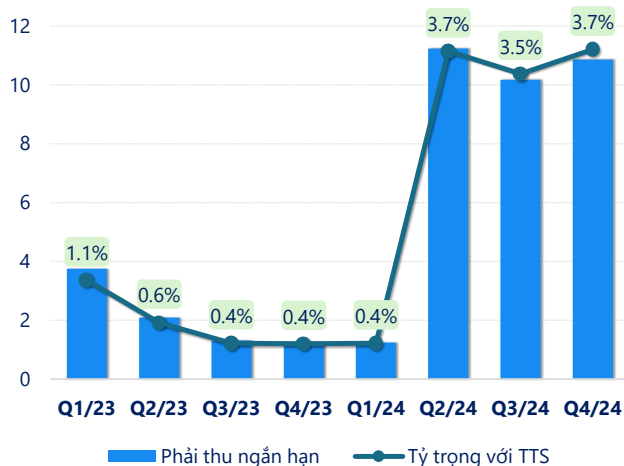
### Vốn chủ sở hữu



Vốn chủ sở hữu  
Tỷ trọng với TTS

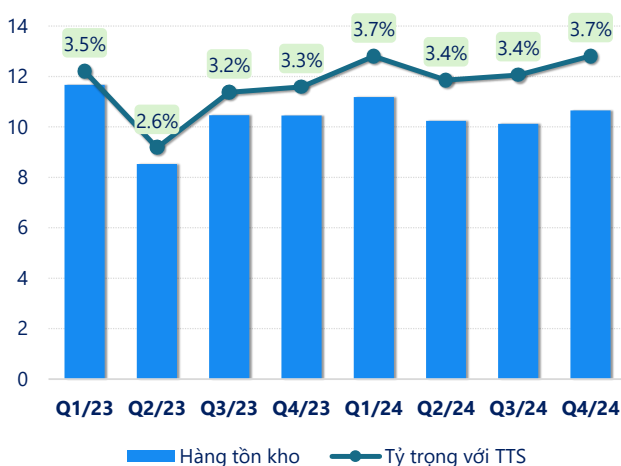
(Nguồn: fireant.vn)

tỷ VNĐ

**Phải thu ngắn hạn**


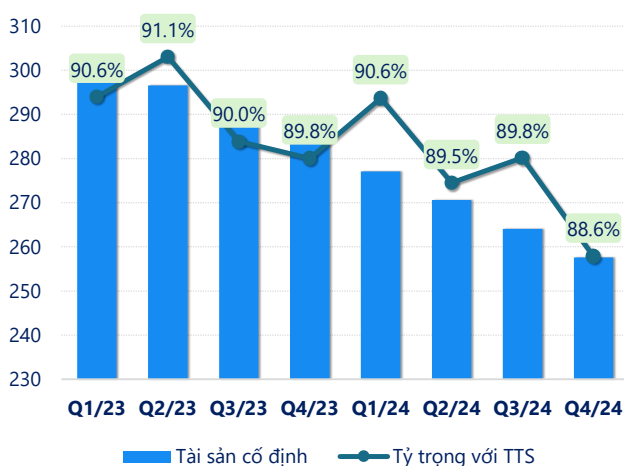
(Nguồn: fireant.vn)

tỷ VNĐ

**Hàng tồn kho**


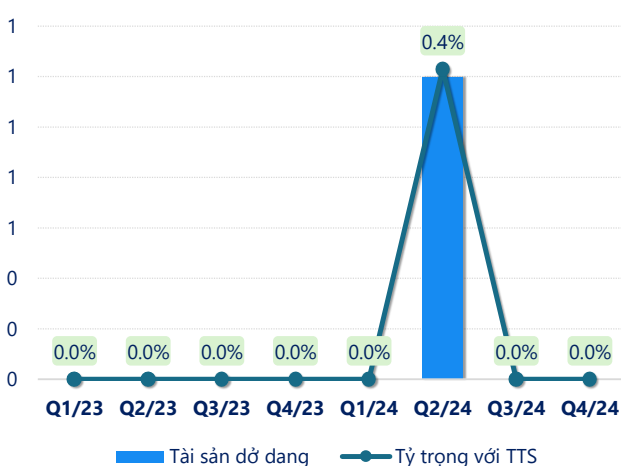
(Nguồn: fireant.vn)

tỷ VNĐ

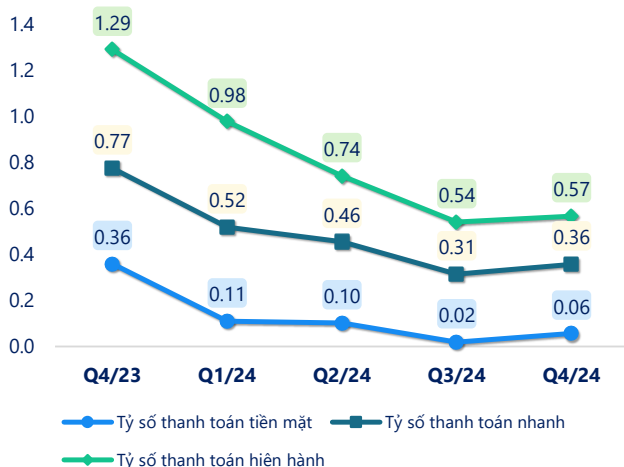
**Tài sản cố định**


(Nguồn: fireant.vn)

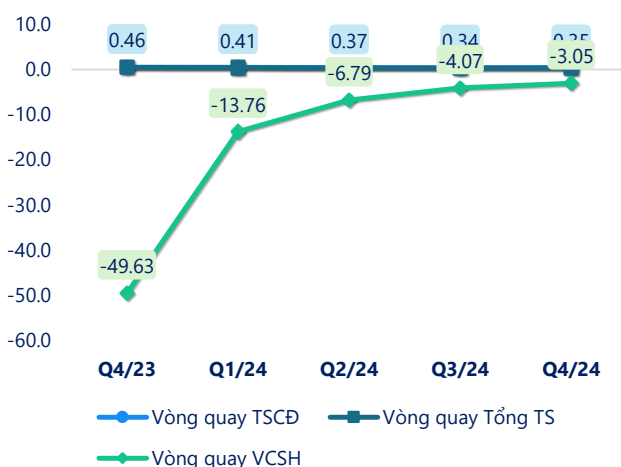
tỷ VNĐ

**Tài sản dở dang**


(Nguồn: fireant.vn)

**Chỉ số thanh khoản**


(Nguồn: fireant.vn)

**Vòng quay tài sản**


(Nguồn: fireant.vn)

CÂN ĐỐI KẾ TOÁN (tỷ VNĐ)	Q4/23	Q1/24	Q2/24	Q3/24	Q4/24
<b>Tổng tài sản</b>	<b>316</b>	<b>306</b>	<b>302</b>	<b>294</b>	<b>291</b>
<b>Tài sản ngắn hạn</b>	<b>26.1</b>	<b>23.8</b>	<b>26.6</b>	<b>24.2</b>	<b>28.8</b>
Tiền và tương đương tiền	7.28	2.67	3.64	0.85	2.87
Đầu tư tài chính ngắn hạn	0	0	0	0	0
Phải thu ngắn hạn	1.26	1.24	11.2	10.2	10.9
Hàng tồn kho	10.5	11.2	10.2	10.1	10.6
Tài sản ngắn hạn khác	7.15	8.72	1.46	3.04	4.44
<b>Tài sản dài hạn</b>	<b>290</b>	<b>282</b>	<b>276</b>	<b>270</b>	<b>262</b>
Phải thu dài hạn	0.08	0.08	0.08	0.08	0.08
Tài sản cố định	284	277	271	264	258
Bất động sản đầu tư	0	0	0	0	0
Tài sản dở dang	0	0	1.20	0	0
Đầu tư tài chính dài hạn	0	0	0	0	0
Tài sản dài hạn khác	5.92	4.91	3.90	5.65	4.36
Lợi thế thương mại	0	0	0	0	0
<b>Nợ phải trả</b>	<b>326</b>	<b>332</b>	<b>345</b>	<b>341</b>	<b>351</b>
<b>Nợ ngắn hạn</b>	<b>20.3</b>	<b>24.4</b>	<b>35.8</b>	<b>44.7</b>	<b>50.8</b>
Vay và nợ thuê ngắn hạn	1.71	7.99	14.5	20.1	25.6
Phải trả người bán ngắn hạn	9.69	10.5	11.6	16.8	12.7
Nợ dài hạn	305	307	309	296	301
Vay và nợ thuê dài hạn	274	273	273	259	261
<b>Nguồn vốn chủ sở hữu</b>	<b>-9.92</b>	<b>-25.6</b>	<b>-42.2</b>	<b>-46.5</b>	<b>-60.6</b>
<b>Vốn chủ sở hữu</b>	<b>-9.92</b>	<b>-25.6</b>	<b>-42.2</b>	<b>-46.5</b>	<b>-60.6</b>
Vốn điều lệ	151	151	151	151	151
Kinh phí và quỹ khác	0	0	0	0	0

(Nguồn: fireant.vn)