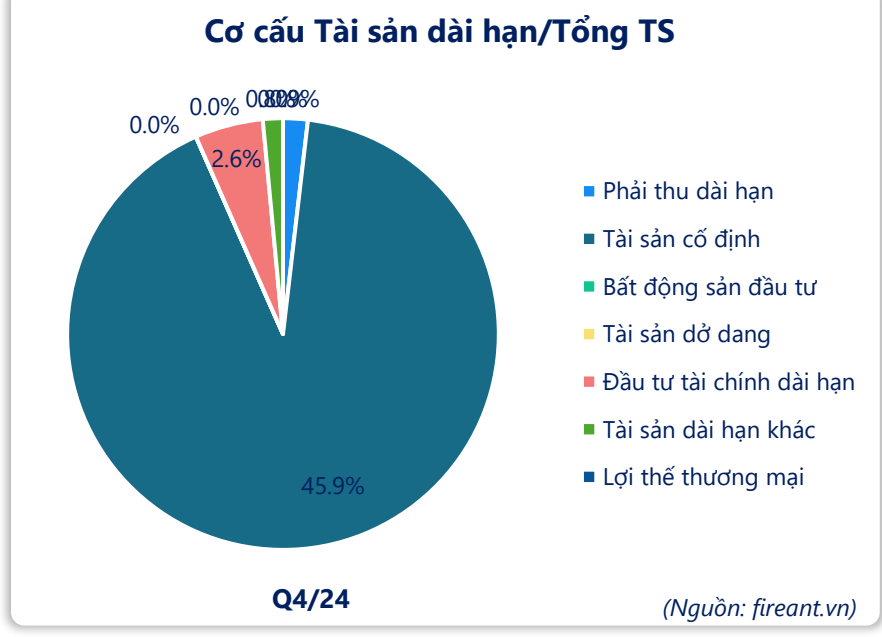
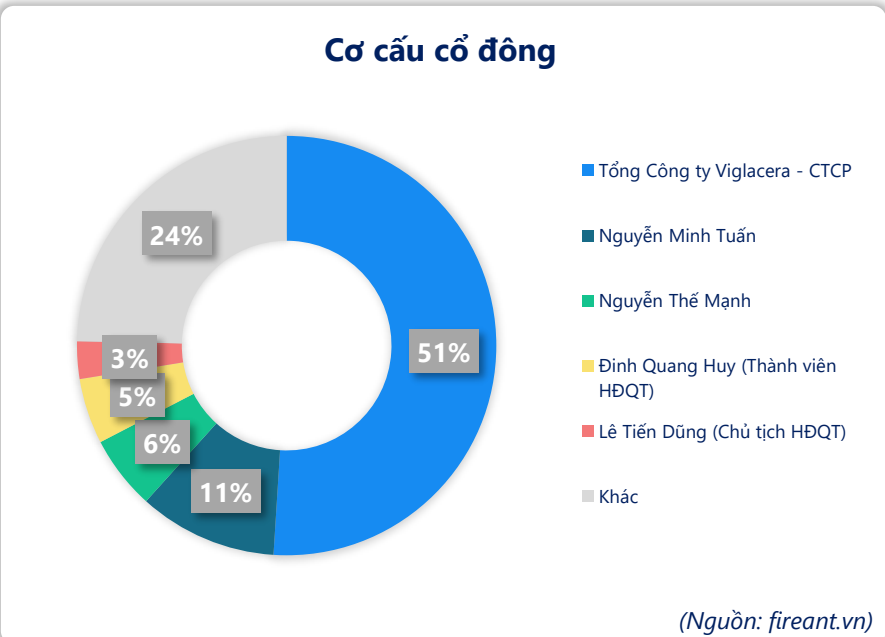
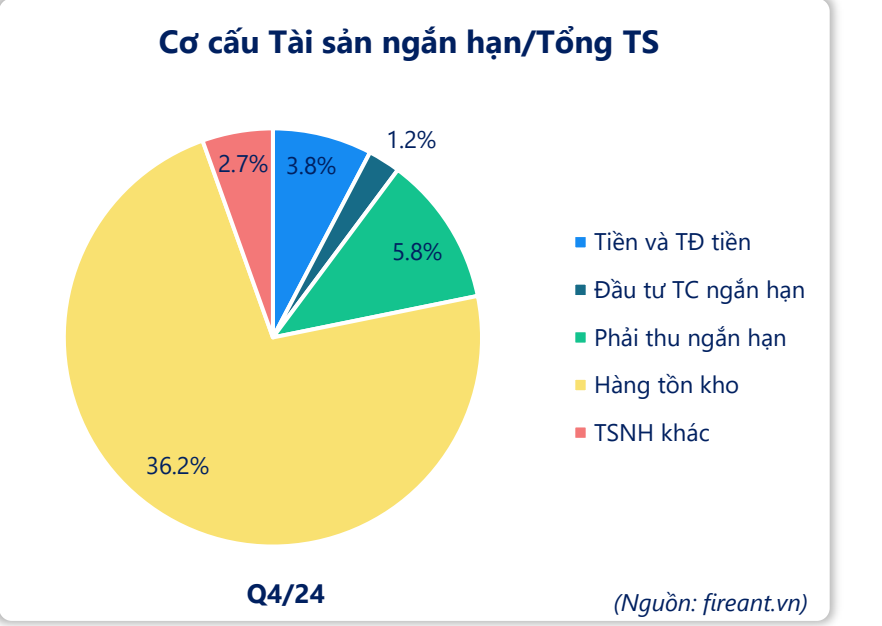
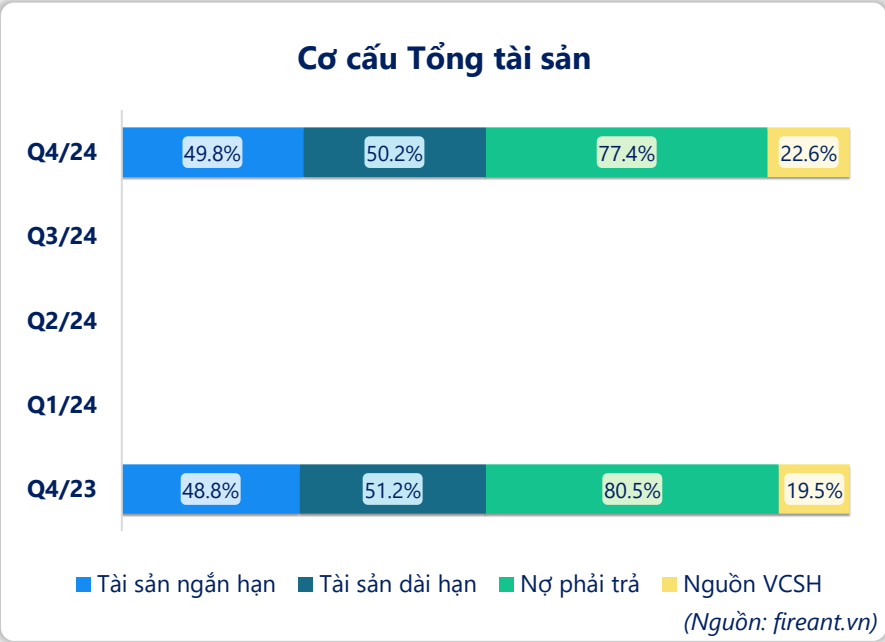
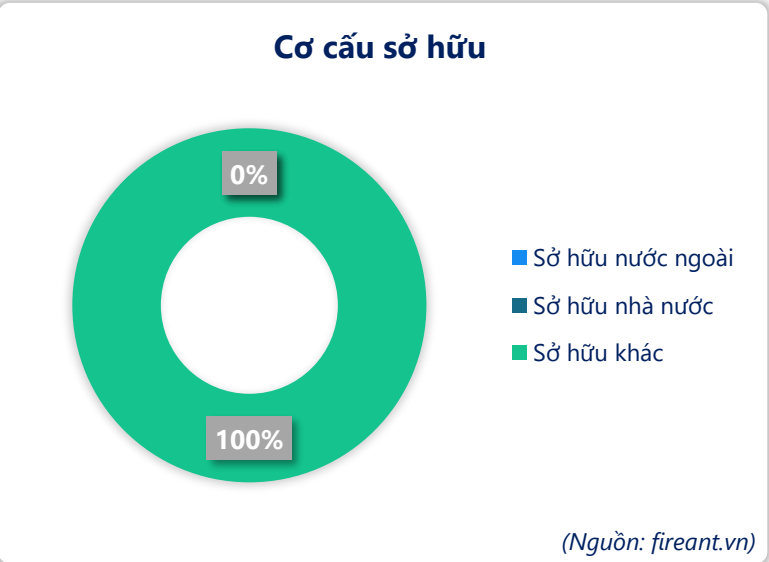
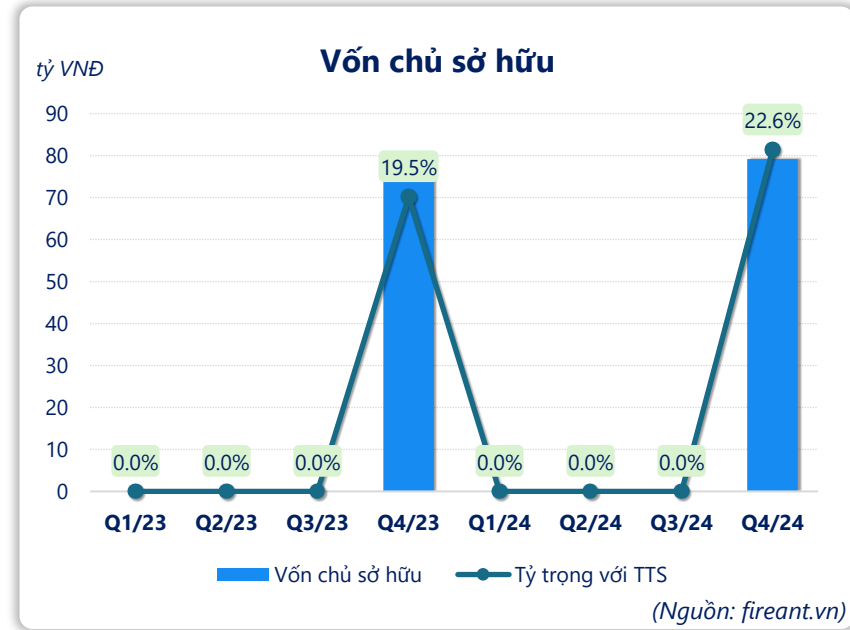
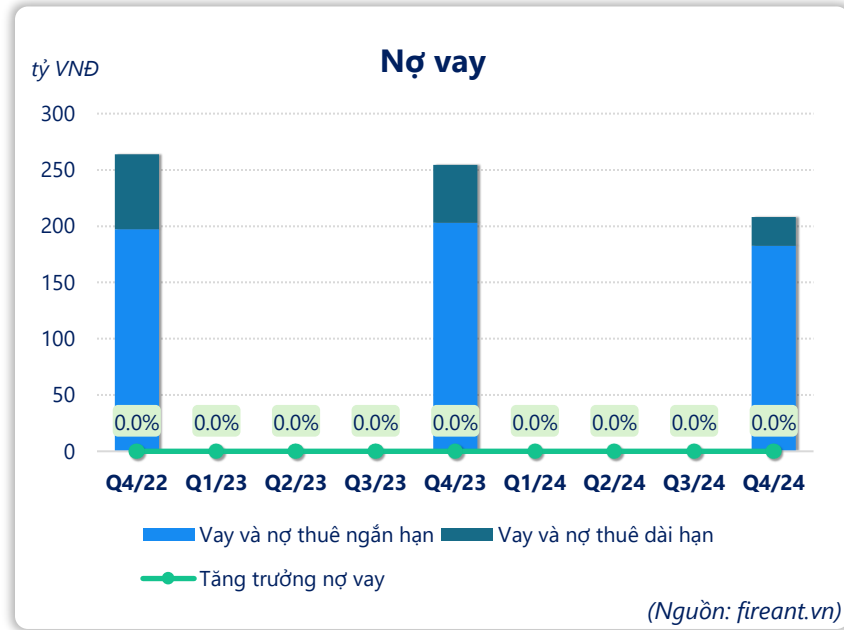
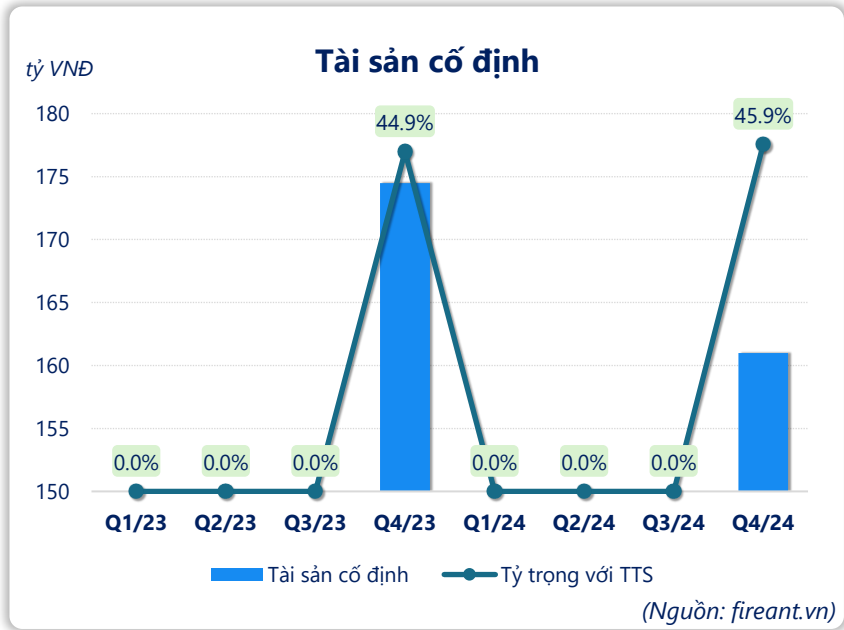
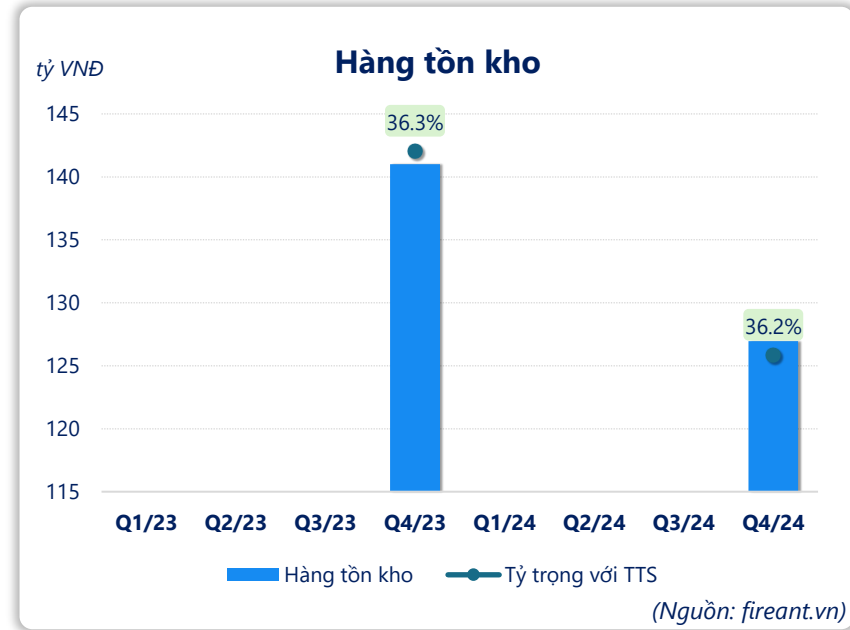
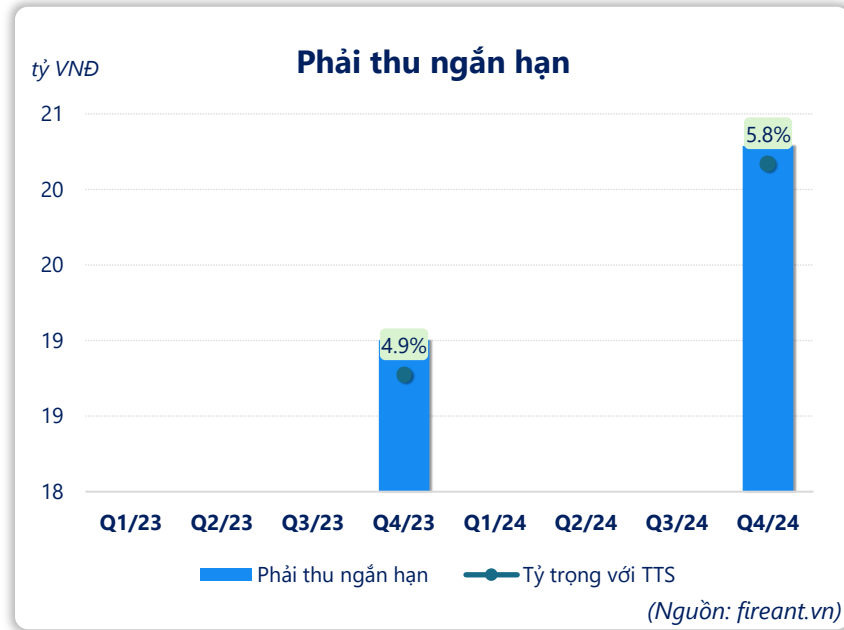
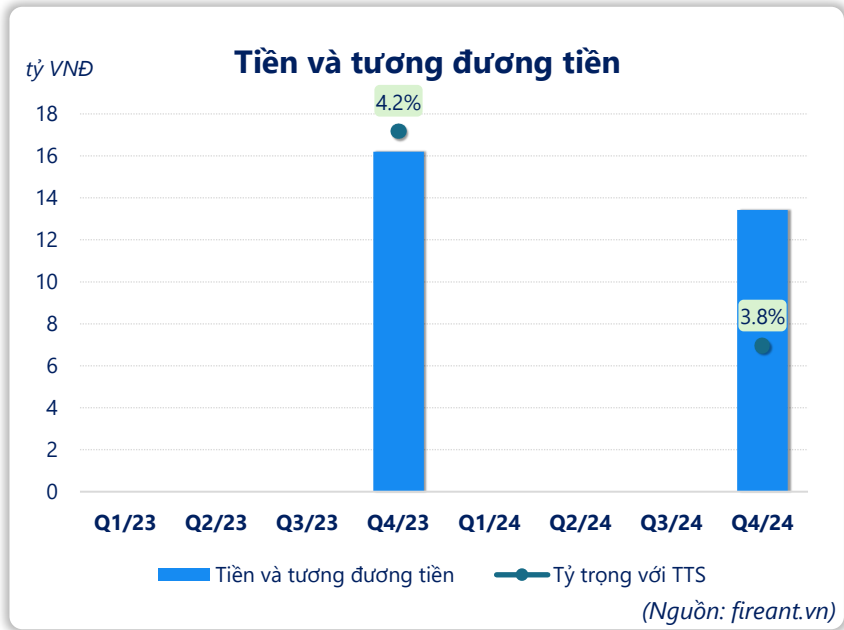
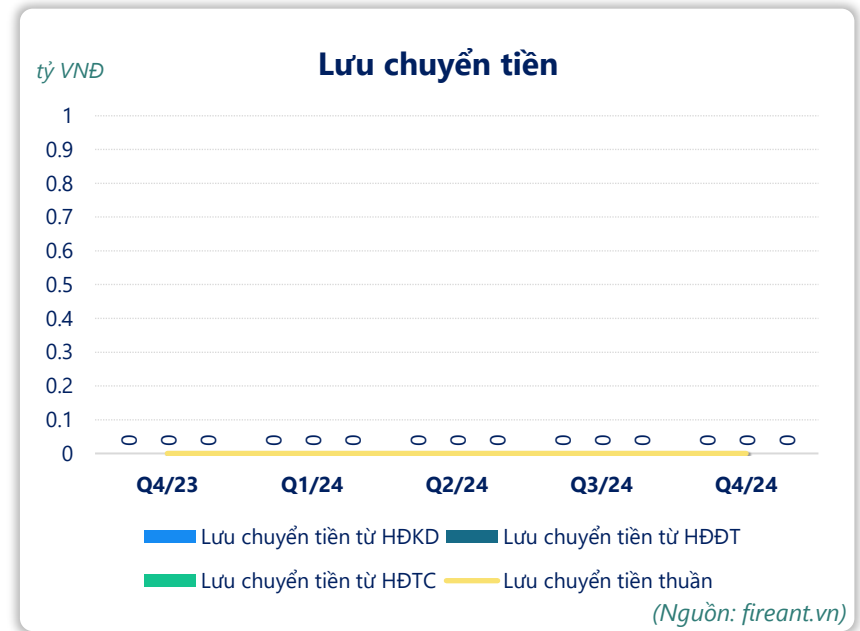
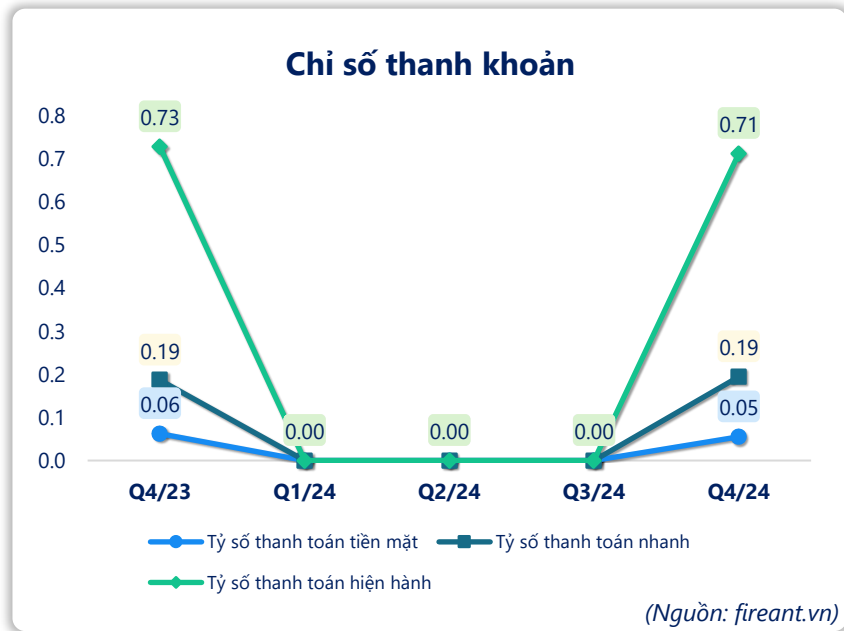
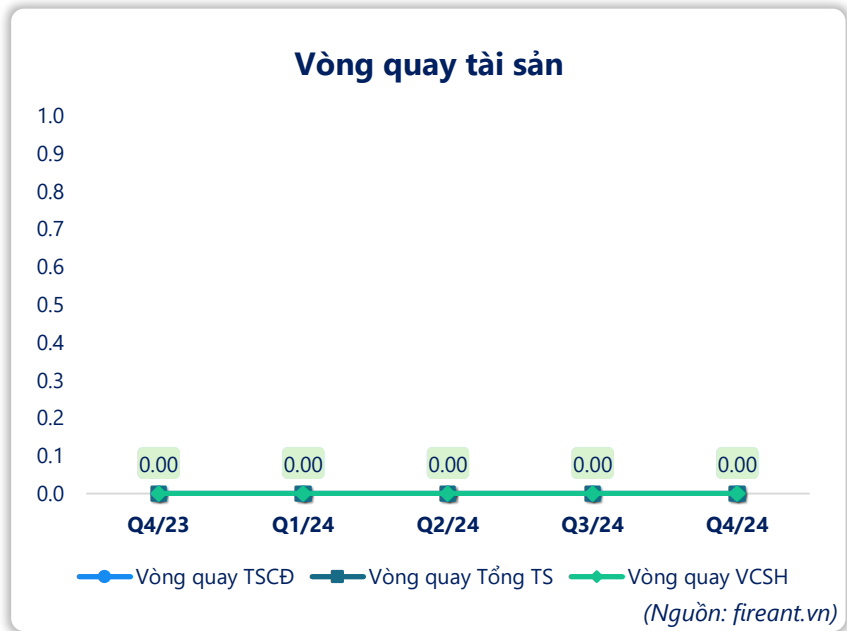
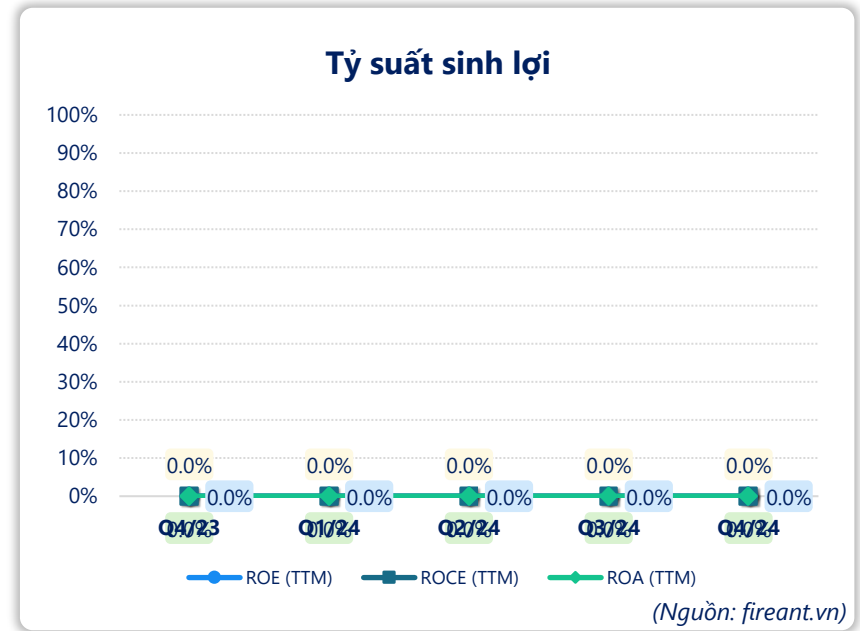
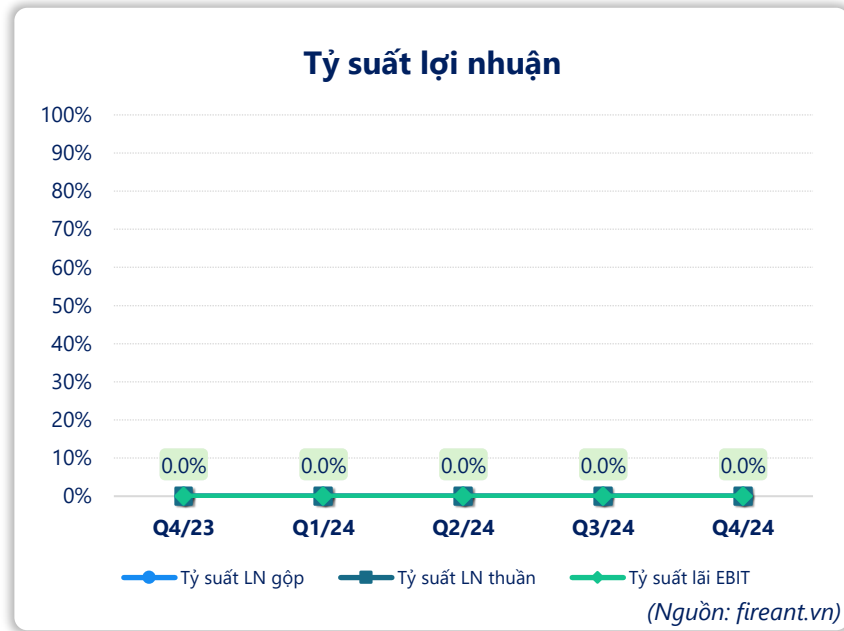
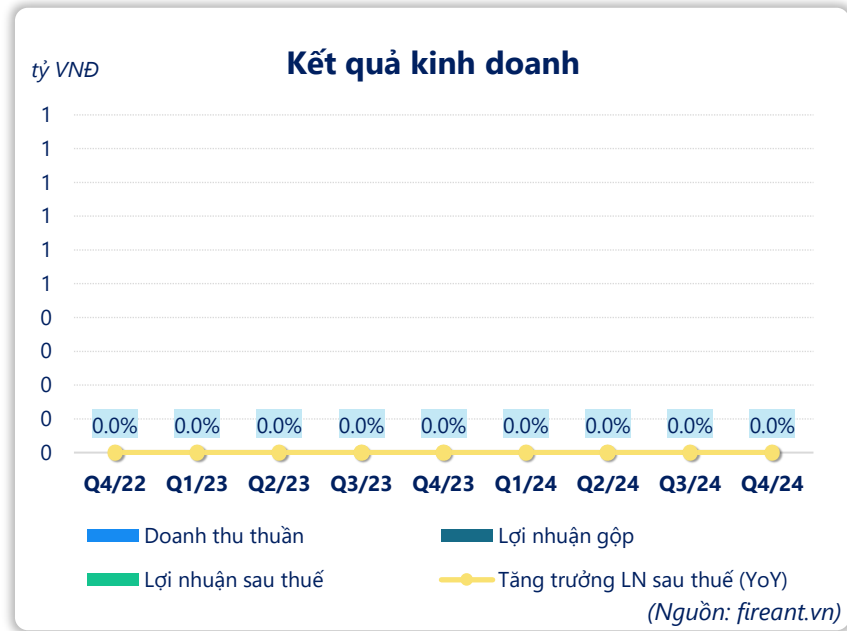


Thông tin giao dịch		31/12/2024
Giá hiện tại (VNĐ)		10,500
Cao nhất 52 tuần (VNĐ)		13,091
Thấp nhất 52 tuần (VNĐ)		6,252
SL cổ phiếu LH		5,600,000
KLGD BQ 20 phiên (CP)		
% sở hữu nước ngoài		0.0%
Vốn điều lệ (tỷ VNĐ)		
Vốn hóa (tỷ VNĐ)		59
P/E		
EPS		

	YTD	1T	3T	6T
VIH		0.0%	-17.3%	-17.3%
VNINDEX		2.1%	-0.2%	-1.3%







CÂN ĐỐI KẾ TOÁN (tỷ VNĐ)	Tại ngày 31/12/2024	Tại ngày 31/12/2023	Thay đổi
Tổng tài sản	350	388	-9.7%
Tài sản ngắn hạn	175	190	-7.9%
Tiền và tương đương tiền	13.4	16.2	-17.1%
Đầu tư tài chính ngắn hạn	4.37	4.28	2.0%
Phải thu ngắn hạn	20.3	19.0	6.8%
Hàng tồn kho	127	141	-10.0%
Tài sản ngắn hạn khác	9.54	9.07	5.2%
Tài sản dài hạn	176	199	-11.5%
Phải thu dài hạn	3.26	3.39	-3.8%
Tài sản cố định	161	174	-7.7%
Bất động sản đầu tư	0	0	
Tài sản dở dang	0	8.62	-100%
Đầu tư tài chính dài hạn	9.00	9.19	-2.0%
Tài sản dài hạn khác	2.63	2.96	-11.0%
Lợi thế thương mại	0	0	
Nợ phải trả	271	313	-13.2%
Nợ ngắn hạn	245	260	-5.9%
Vay và nợ thuê ngắn hạn	183	203	-10.1%
Phải trả người bán ngắn hạn	41.7	39.5	5.6%
Nợ dài hạn	26.2	52.1	-49.7%
Vay và nợ thuê dài hạn	25.4	51.3	-50.5%
Nguồn vốn chủ sở hữu	79.2	75.7	4.6%
Vốn chủ sở hữu	79.2	75.7	4.6%
Vốn điều lệ	56.0	56.0	0.0%
Kinh phí và quỹ khác	0	0	

(Nguồn: fireant.vn)

KẾT QUẢ KINH DOANH (tỷ VNĐ)	Q4/23	Q1/24	Q2/24	Q3/24	Q4/24
Doanh thu thuần					
Giá vốn hàng bán					
Lợi nhuận gộp					
Doanh thu HĐTC					
Chi phí TC					
Chi phí lãi vay					
LN trong công ty LKLD					
Chi phí bán hàng					
Chi phí QLDN					
LN thuần từ HĐKD					
Lợi nhuận khác					
LN trước thuế					
Lợi nhuận sau thuế					
LNST của CĐ cty mẹ					

(Nguồn: fireant.vn)

LƯU CHUYỂN TIỀN TỆ (tỷ VNĐ)	Q4/23	Q1/24	Q2/24	Q3/24	Q4/24
Lưu chuyển tiền từ HĐKD	0	0	0	0	0
Lưu chuyển tiền từ HĐĐT	0	0	0	0	0
Lưu chuyển tiền từ HĐTC	0	0	0	0	0
Tiền đầu kỳ	0	0	0	0	0
Lưu chuyển tiền thuần	0	0	0	0	0
Ảnh hưởng tỷ giá	0	0	0	0	0
Tiền cuối kỳ	0	0	0	0	0

(Nguồn: fireant.vn)