

Ngày 31/12/2024	18,900 VNĐ		
Thay đổi	1 tháng	3 tháng	6 tháng
	1.1%	-4.1%	-37.0%

2024	
ROE	-13.4%
	+/- YoY ▼ 22.4%

Q4/24	
DT thuần	124
tỷ VNĐ	
	QoQ ▲ 30.2 ▲ 32.4%
	YoY ▼ 10.0 ▼ 7.3%

2024	
DT thuần	371
tỷ VNĐ	
	YoY ▼ 42.0 ▼ 10.0%

Q4/24	
LN gộp	54.6
tỷ VNĐ	
	QoQ ▲ 13.3 ▲ 32.3%
	YoY ▼ 10.9 ▼ 16.6%

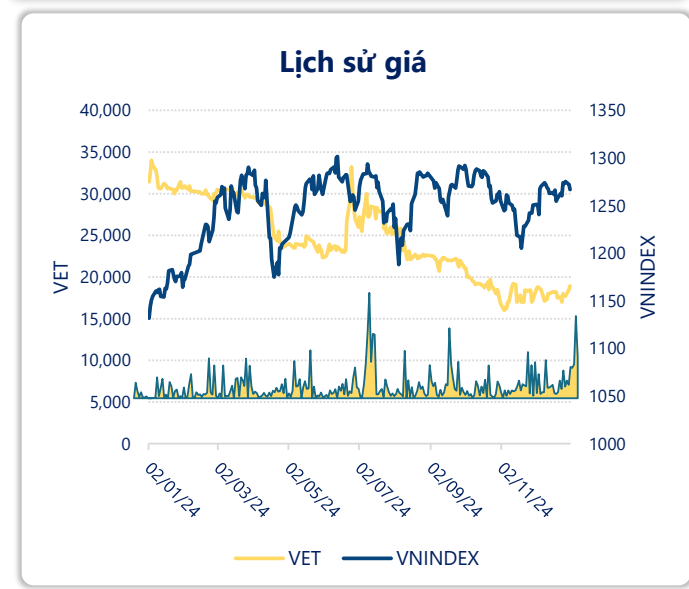
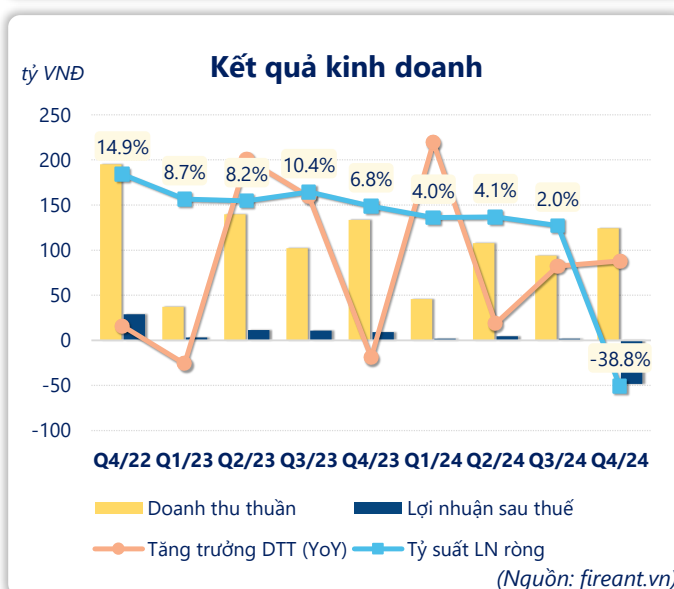
2024	
LN gộp	166
tỷ VNĐ	
	YoY ▼ 14.0 ▼ 7.7%

Q4/24	
LN thuần	-6.26
tỷ VNĐ	
	QoQ ▼ 5.12 ▼ 449%
	YoY ▼ 16.7 ▼ 160%

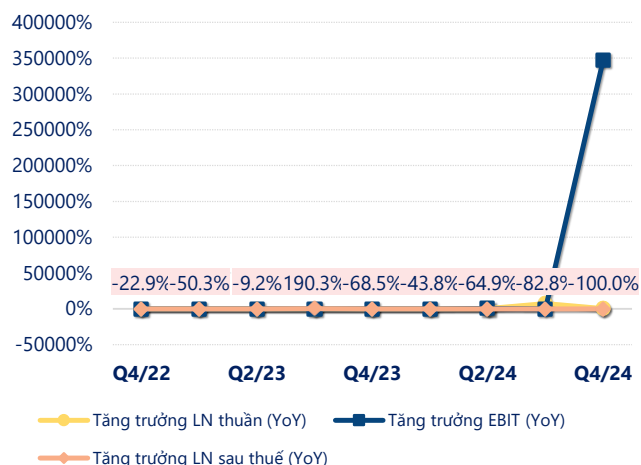
2024	
LN thuần	0.62
tỷ VNĐ	
	YoY ▼ 34.1 ▼ 98.2%

Q4/24	
LN sau thuế	-48.2
tỷ VNĐ	
	QoQ ▼ 50.0 ▼ 2718%
	YoY ▼ 57.4 ▼ 626%

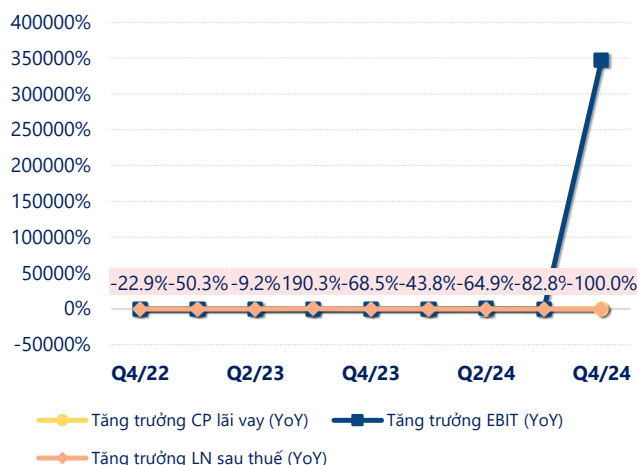
2024	
LN sau thuế	-40.1
tỷ VNĐ	
	YoY ▼ 68.7 ▼ 240%



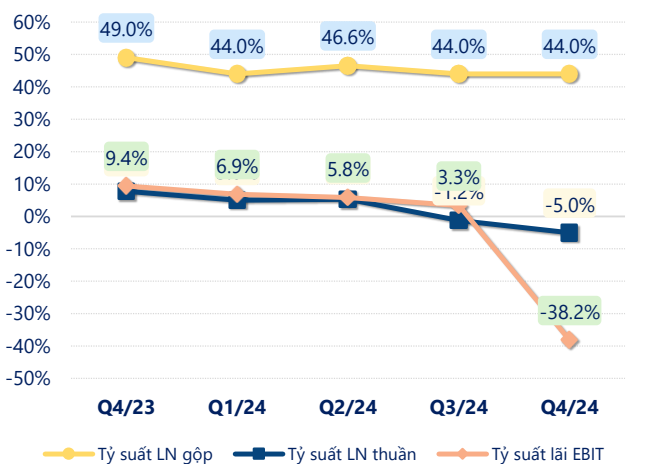
Tăng trưởng lợi nhuận



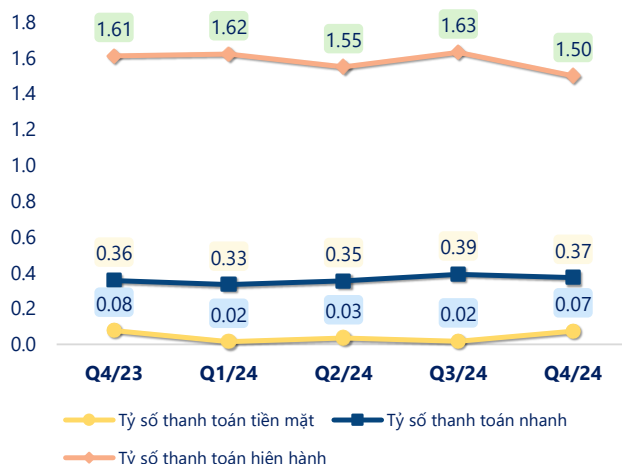
Tăng trưởng chi phí



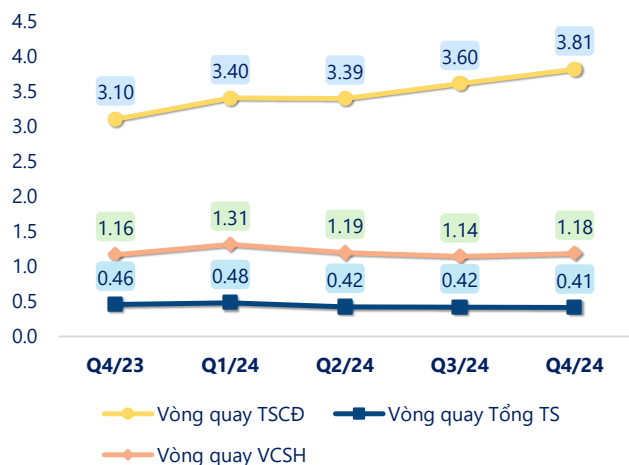
Tỷ suất lợi nhuận



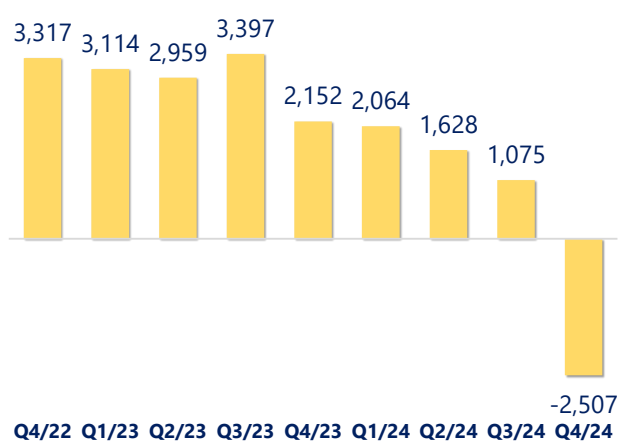
Chỉ số thanh khoản



Vòng quay tài sản



EPS



KẾT QUẢ KINH DOANH (tỷ VNĐ)	Q4/24	Q4/23	Thay đổi YoY	2024	2023	Thay đổi YoY
Doanh thu thuần	124	134	-7.3%	371	413	-10.0%
Giá vốn hàng bán	69.5	68.1	2.1%	205	233	-11.9%
Lợi nhuận gộp	54.6	65.5	-16.6%	166	180	-7.7%
Doanh thu HĐTC	0.00	0.02	-80.4%	0.09	1.23	-92.8%
Chi phí TC	2.11	1.20	75.7%	8.18	8.69	-5.9%
Chi phí lãi vay	0.73	1.12	-35.0%	3.17	2.82	12.5%
LN trong công ty LKLD	0	0.00		0	0	
Chi phí bán hàng	50.1	33.6	49.2%	105	77.6	34.8%
Chi phí QLDN	8.68	20.4	-57.5%	52.8	60.1	-12.2%
LN thuần từ HĐKD	-6.26	10.4	-160%	0.62	34.7	-98.2%
Lợi nhuận khác	-41.9	1.06	-4054%	-38.7	1.48	-2716%
LN trước thuế	-48.2	11.4	-523%	-38.1	36.2	-205%
Lợi nhuận sau thuế	-48.2	9.15	-626%	-40.1	28.6	-240%
LNST của CĐ cty mẹ	-48.2	9.15	-626%	-40.1	28.6	-240%

(Nguồn: fireant.vn)

