

Ngày 31/12/2024	17,200 VNĐ		
Thay đổi	1 tháng	3 tháng	6 tháng
	1.2%	-4.4%	-3.9%

2024	
ROE	2.4%
	+/- YoY ▼ 70.1%

Q4/24			
DT thuần	234	QoQ ▲ 165 ▲ 238%	YoY ▲ 144 ▲ 160%
	tỷ VNĐ		

2024	
DT thuần	419
	YoY ▼ 425 ▼ 50.4%
	tỷ VNĐ

Q4/24			
LN gộp	3.71	QoQ ▲ 1.64 ▲ 79.1%	YoY ▼ 0.62 ▼ 14.4%
	tỷ VNĐ		

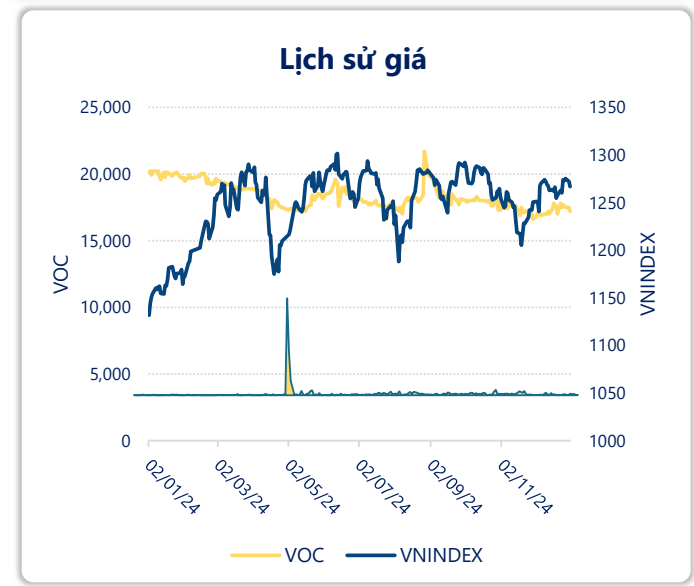
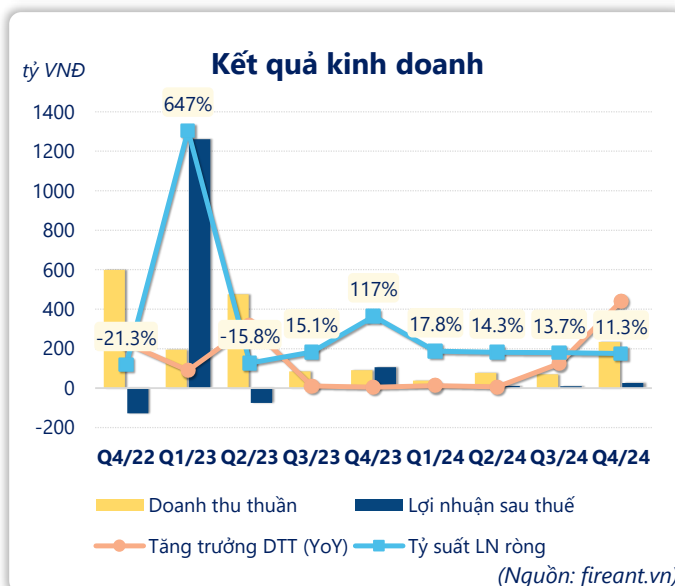
2024	
LN gộp	2.67
	YoY ▲ 114 ▲ 102%
	tỷ VNĐ

Q4/24			
LN thuần	31.0	QoQ ▲ 18.6 ▲ 150%	YoY ▼ 8.70 ▼ 21.9%
	tỷ VNĐ		

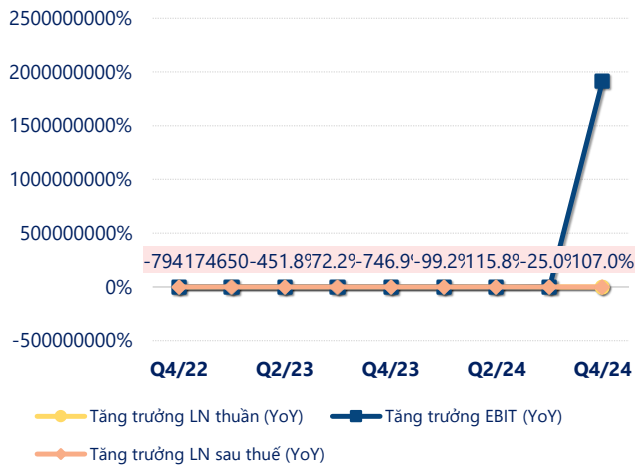
2024	
LN thuần	66.8
	YoY ▼ 1,447 ▼ 95.6%
	tỷ VNĐ

Q4/24			
LN sau thuế	26.5	QoQ ▲ 17.0 ▲ 180%	YoY ▼ 79.5 ▼ 75.0%
	tỷ VNĐ		

2024	
LN sau thuế	53.8
	YoY ▼ 1,251 ▼ 95.9%
	tỷ VNĐ

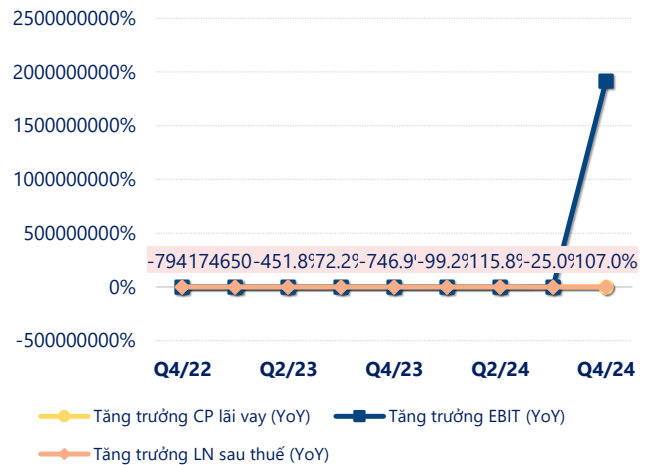


Tăng trưởng lợi nhuận



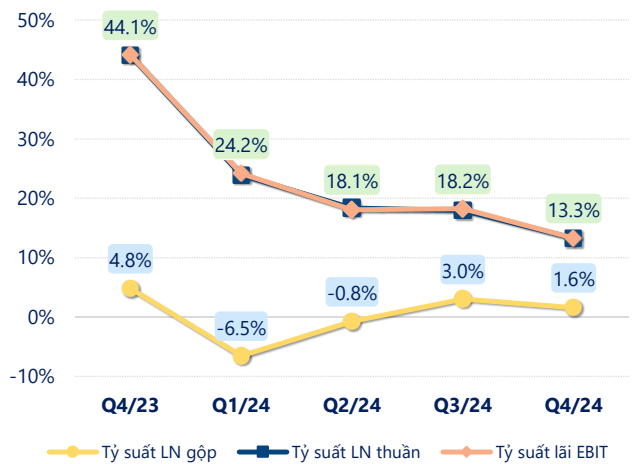
(Nguồn: fireant.vn)

Tăng trưởng chi phí



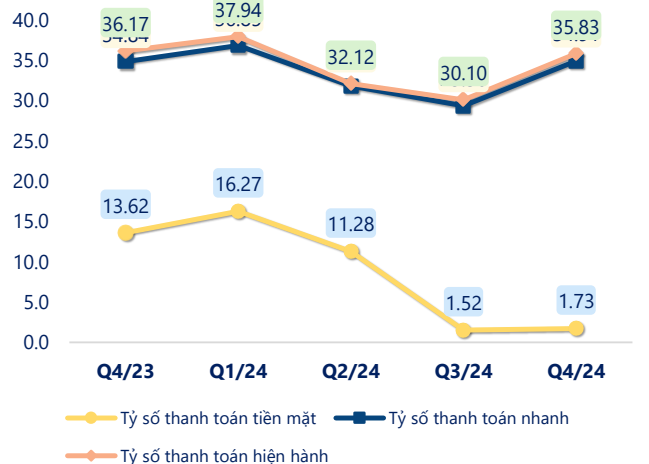
(Nguồn: fireant.vn)

Tỷ suất lợi nhuận



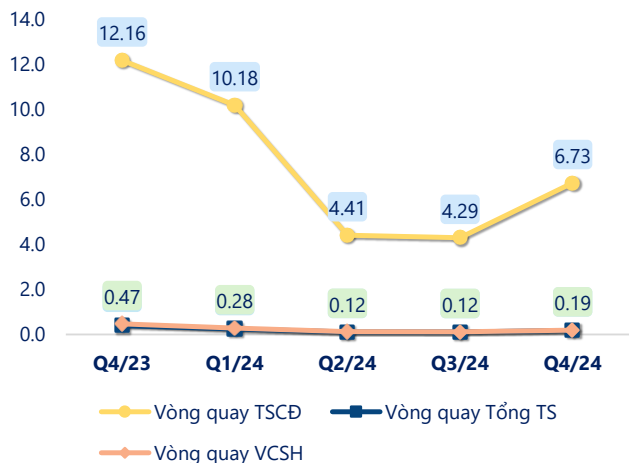
(Nguồn: fireant.vn)

Chỉ số thanh khoản



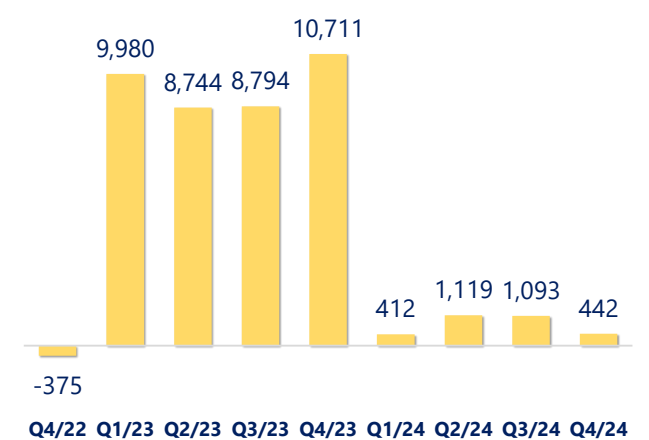
(Nguồn: fireant.vn)

Vòng quay tài sản



(Nguồn: fireant.vn)

EPS



(Nguồn: fireant.vn)

KẾT QUẢ KINH DOANH (tỷ VNĐ)	Q4/24	Q4/23	Thay đổi YoY	2024	2023	Thay đổi YoY
Doanh thu thuần	234	90.1	160%	419	844	-50.4%
Giá vốn hàng bán	230	85.7	169%	416	955	-56.4%
Lợi nhuận gộp	3.71	4.33	-14.4%	2.67	-111	102%
Doanh thu HĐTC	38.2	49.0	-22.0%	106	1,696	-93.8%
Chi phí TC	0.03	0.62	-94.7%	0.25	17.8	-98.6%
Chi phí lãi vay	0	0.00		0	11.9	-100%
LN trong công ty LKLD	0	0.00		0	0	
Chi phí bán hàng	4.60	5.24	-12.2%	16.3	23.3	-30.2%
Chi phí QLDN	6.28	7.74	-18.9%	25.0	30.0	-16.6%
LN thuần từ HĐKD	31.0	39.7	-21.9%	66.8	1,514	-95.6%
Lợi nhuận khác	0.07	0.05	48.0%	0.17	-0.17	200%
LN trước thuế	31.1	39.8	-21.9%	67.0	1,513	-95.6%
Lợi nhuận sau thuế	26.5	106	-75.0%	53.8	1,305	-95.9%
LNST của CĐ cty mẹ	26.5	106	-75.0%	53.8	1,305	-95.9%

(Nguồn: fireant.vn)

