

Ngày	3,800 VNĐ		
31/12/2024			
Thay đổi	1 tháng	3 tháng	6 tháng
	11.8%	11.8%	26.7%

2024	
ROE	142% +/- YoY ▼ 295%

Q4/24			
DT thuần	34.9	QoQ ▲ 13.6 ▲ 63.9%	YoY ▲ 3.30 ▲ 10.5%
tỷ VNĐ			

2024	
DT thuần	108 YoY ▼ 42.0 ▼ 28.2%
tỷ VNĐ	

Q4/24			
LN gộp	0.25	QoQ ▲ 9.45 ▲ 103%	YoY ▲ 3.66 ▲ 107%
tỷ VNĐ			

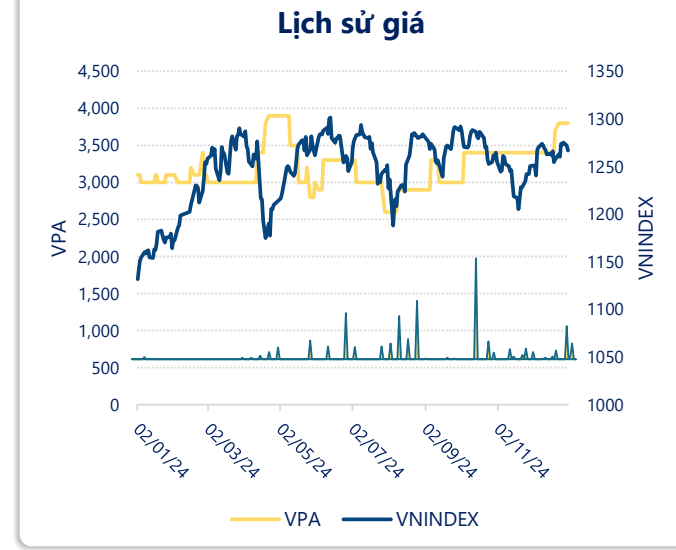
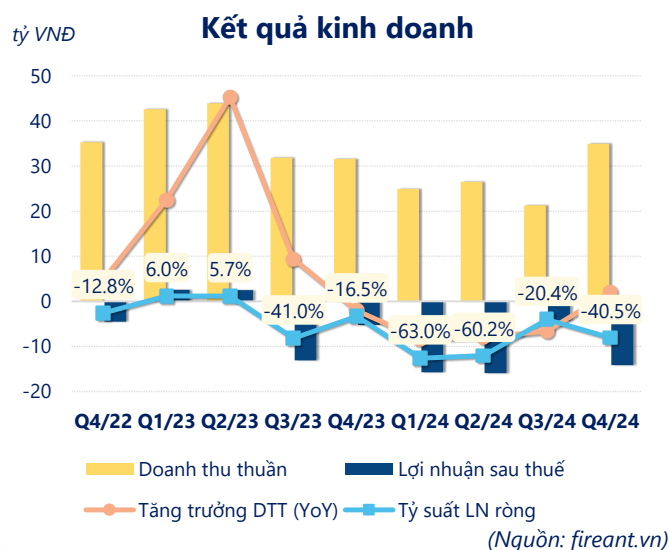
2024	
LN gộp	-19.9 YoY ▼ 27.0 ▼ 379%
tỷ VNĐ	

Q4/24			
LN thuần	-14.1	QoQ ▼ 9.77 ▼ 226%	YoY ▼ 7.29 ▼ 108%
tỷ VNĐ			

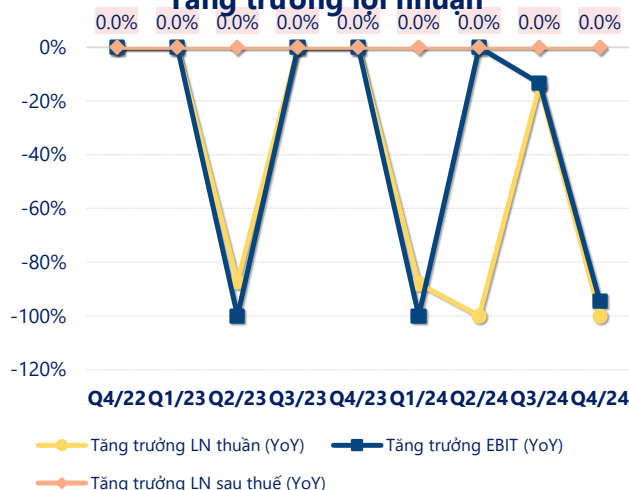
2024	
LN thuần	-50.4 YoY ▼ 35.0 ▼ 227%
tỷ VNĐ	

Q4/24			
LN sau thuế	-14.1	QoQ ▼ 9.76 ▼ 226%	YoY ▼ 8.88 ▼ 171%
tỷ VNĐ			

2024	
LN sau thuế	-50.1 YoY ▼ 36.9 ▼ 279%
tỷ VNĐ	



Tăng trưởng lợi nhuận



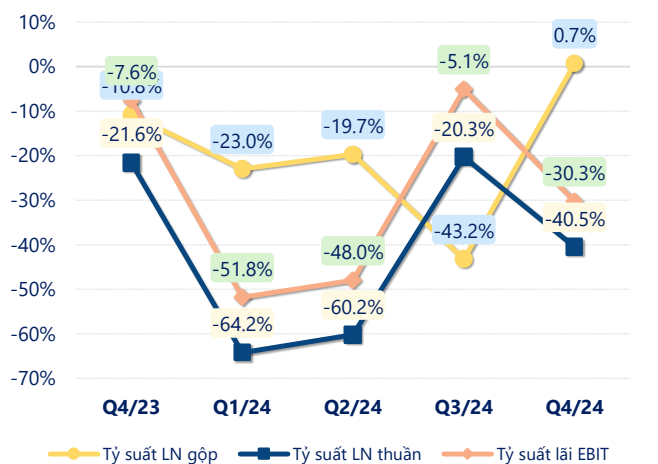
(Nguồn: fireant.vn)

Tăng trưởng chi phí



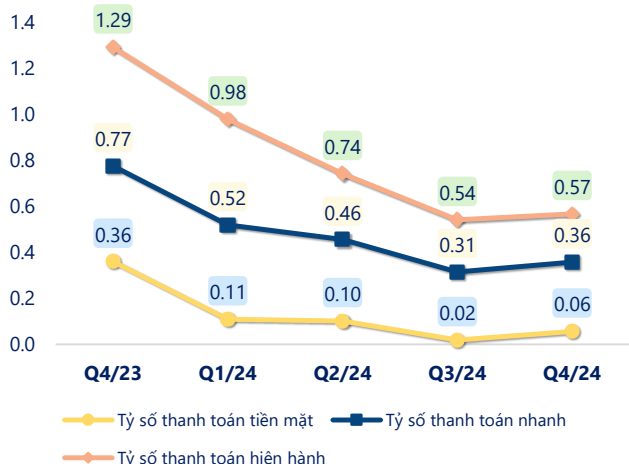
(Nguồn: fireant.vn)

Tỷ suất lợi nhuận



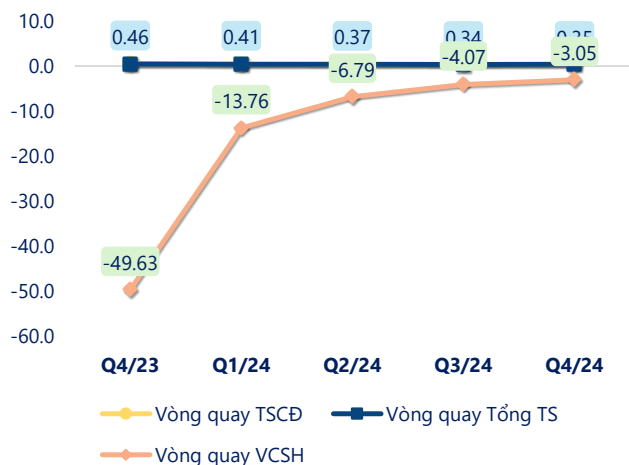
(Nguồn: fireant.vn)

Chỉ số thanh khoản



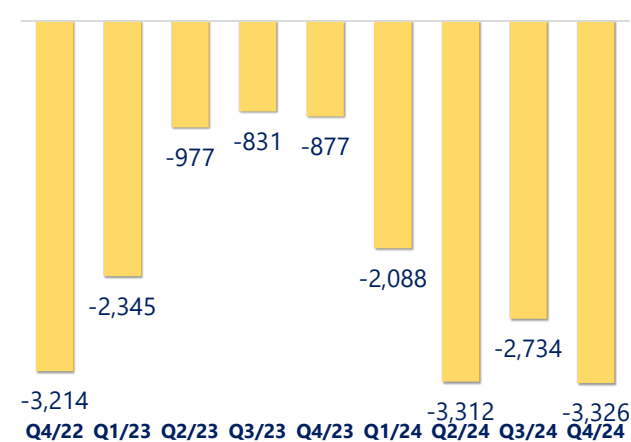
(Nguồn: fireant.vn)

Vòng quay tài sản



(Nguồn: fireant.vn)

EPS



(Nguồn: fireant.vn)

KẾT QUẢ KINH DOANH (tỷ VNĐ)	Q4/24	Q4/23	Thay đổi YoY	2024	2023	Thay đổi YoY
Doanh thu thuần	34.9	31.6	10.5%	108	150	-28.2%
Giá vốn hàng bán	34.7	35.0	-0.9%	128	143	-10.7%
Lợi nhuận gộp	0.25	-3.41	107%	-19.9	7.13	-379%
Doanh thu HĐTC	0.29	0.40	-27.4%	9.68	1.71	466%
Chi phí TC	13.6	2.84	379%	36.3	19.9	81.9%
Chi phí lãi vay	3.58	2.84	26.0%	12.9	9.37	37.3%
LN trong công ty LKLD	0	0.00		0	0	
Chi phí bán hàng	0	0.00		0	0	
Chi phí QLDN	1.06	0.96	10.4%	3.91	4.33	-9.6%
LN thuần từ HĐKD	-14.1	-6.81	-108%	-50.4	-15.4	-227%
Lợi nhuận khác	-0.01	1.59	-101%	0.27	2.22	-87.8%
LN trước thuế	-14.1	-5.22	-171%	-50.1	-13.2	-279%
Lợi nhuận sau thuế	-14.1	-5.22	-171%	-50.1	-13.2	-279%
LNST của CĐ cty mẹ	-14.1	-5.22	-171%	-50.1	-13.2	-279%

(Nguồn: fireant.vn)

