

Ngày 31/12/2024	6,400 VNĐ		
Thay đổi	1 tháng	3 tháng	6 tháng
	28.0%	45.5%	14.7%

2024	
ROE	-1.7%
	+/- YoY ▼ 3.0%

Q4/24	
DT thuần	367
tỷ VNĐ	
	QoQ ▲ 21.0%
	YoY ▼ 127
	▼ 25.6%

2024	
DT thuần	1,361
tỷ VNĐ	
	YoY ▼ 1,488
	▼ 52.2%

Q4/24	
LN gộp	26.5
tỷ VNĐ	
	QoQ ▼ 9.30
	YoY ▼ 11.4
	▼ 26.0%
	▼ 30.1%

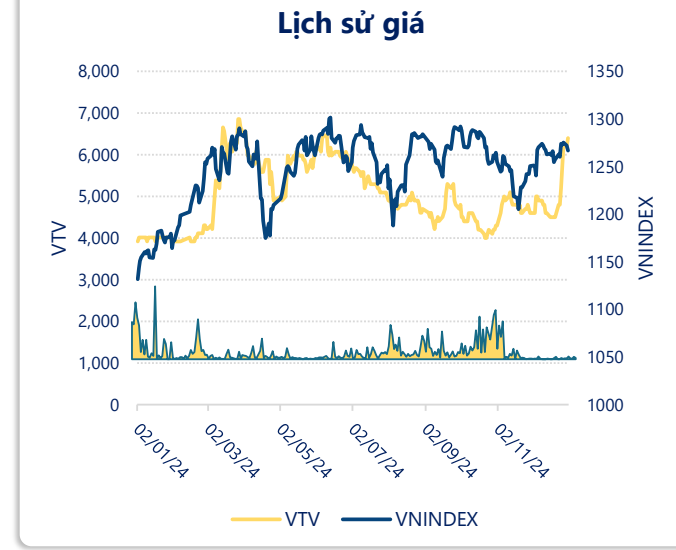
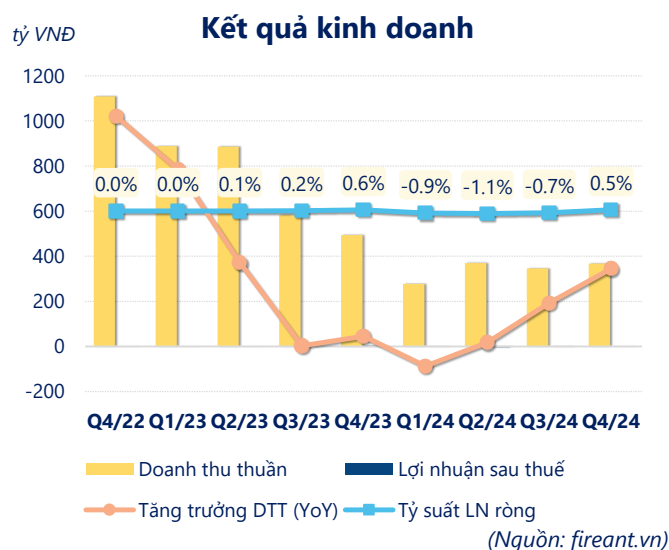
2024	
LN gộp	113
tỷ VNĐ	
	YoY ▼ 167
	▼ 59.6%

Q4/24	
LN thuần	2.61
tỷ VNĐ	
	QoQ ▲ 4.92
	YoY ▼ 1.39
	▲ 213%
	▼ 34.6%

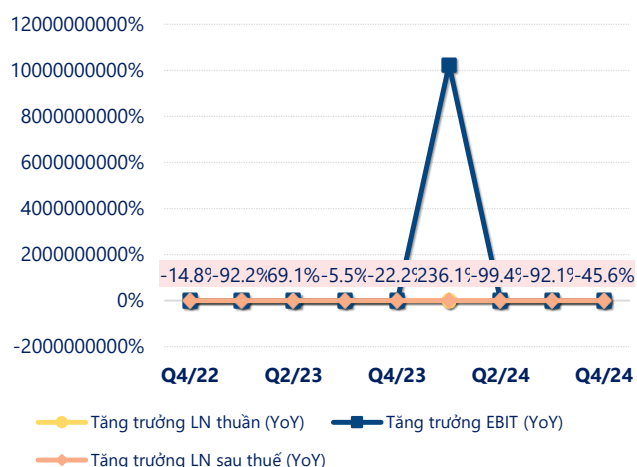
2024	
LN thuần	-6.07
tỷ VNĐ	
	YoY ▼ 18.9
	▼ 147%

Q4/24	
LN sau thuế	2.02
tỷ VNĐ	
	QoQ ▲ 4.51
	YoY ▼ 0.75
	▲ 181%
	▼ 27.1%

2024	
LN sau thuế	-6.99
tỷ VNĐ	
	YoY ▼ 12.3
	▼ 232%

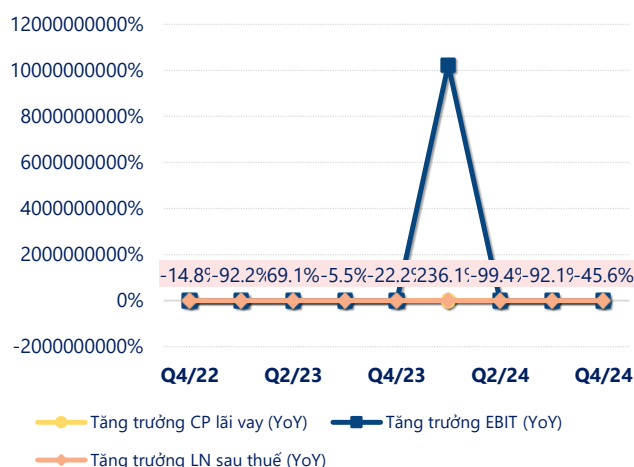


Tăng trưởng lợi nhuận



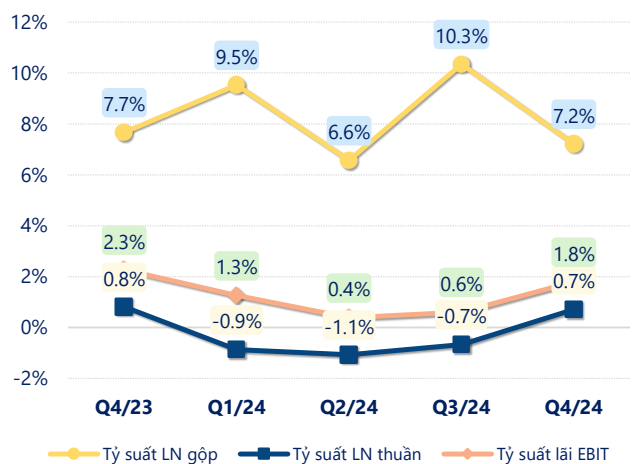
(Nguồn: fireant.vn)

Tăng trưởng chi phí



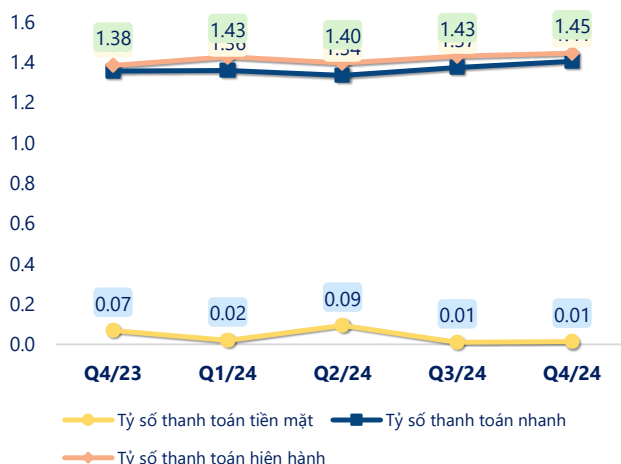
(Nguồn: fireant.vn)

Tỷ suất lợi nhuận



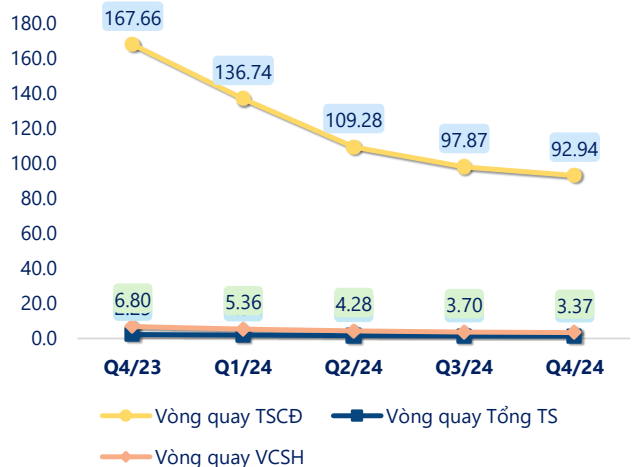
(Nguồn: fireant.vn)

Chỉ số thanh khoản



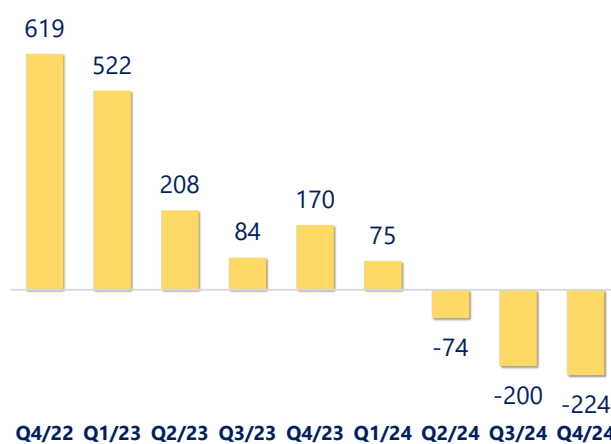
(Nguồn: fireant.vn)

Vòng quay tài sản



(Nguồn: fireant.vn)

EPS



(Nguồn: fireant.vn)

KẾT QUẢ KINH DOANH (tỷ VNĐ)	Q4/24	Q4/23	Thay đổi YoY	2024	2023	Thay đổi YoY
Doanh thu thuần	367	494	-25.6%	1,361	2,849	-52.2%
Giá vốn hàng bán	341	456	-25.3%	1,247	2,569	-51.4%
Lợi nhuận gộp	26.5	37.9	-30.1%	113	280	-59.6%
Doanh thu HĐTC	0.01	0.01	-39.8%	1.84	0.05	3480%
Chi phí TC	3.80	7.01	-45.7%	19.3	47.4	-59.2%
Chi phí lãi vay	3.80	7.01	-45.7%	19.3	47.4	-59.2%
LN trong công ty LKLD	0	0.00		0	0	
Chi phí bán hàng	13.2	19.2	-31.3%	72.0	175	-59.0%
Chi phí QLDN	6.91	7.61	-9.2%	29.6	44.3	-33.2%
LN thuần từ HĐKD	2.61	4.00	-34.6%	-6.07	12.8	-147%
Lợi nhuận khác	0.17	0.18	-3.4%	0.35	0.30	15.8%
LN trước thuế	2.79	4.19	-33.4%	-5.72	13.1	-144%
Lợi nhuận sau thuế	2.02	2.77	-27.1%	-6.99	5.30	-232%
LNST của CĐ cty mẹ	2.02	2.77	-27.1%	-6.99	5.30	-232%

(Nguồn: fireant.vn)

