

Ngày 31/12/2024	17,200 VNĐ		
Thay đổi	1 tháng	3 tháng	6 tháng
	-1.7%	3.6%	66.2%

2024	
ROE	9.4%
	+/- YoY ▲ 3.3%

Q4/24		
DT thuần	917	
tỷ VNĐ		
	QoQ ▲ 42.0%	YoY ▲ 168%
	▲ 4.8%	▲ 22.4%

2024	
DT thuần	3,543
tỷ VNĐ	
	YoY ▲ 886%
	▲ 33.4%

Q4/24		
LN gộp	57.2	
tỷ VNĐ		
	QoQ ▲ 3.70%	YoY ▲ 27.8%
	▲ 7.0%	▲ 94.7%

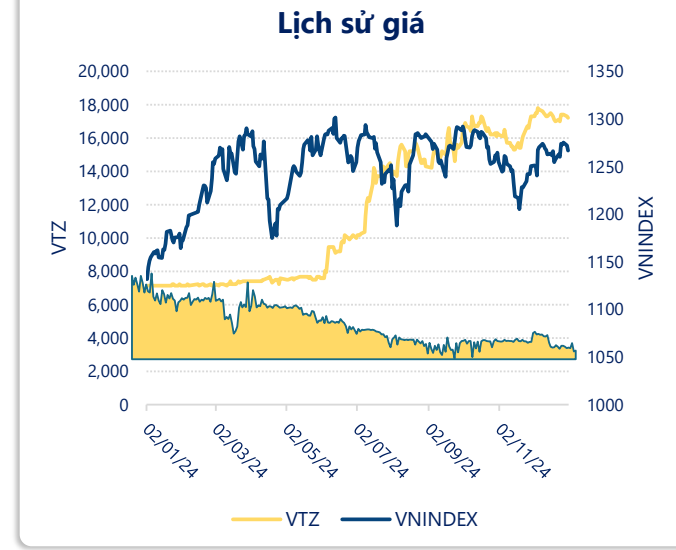
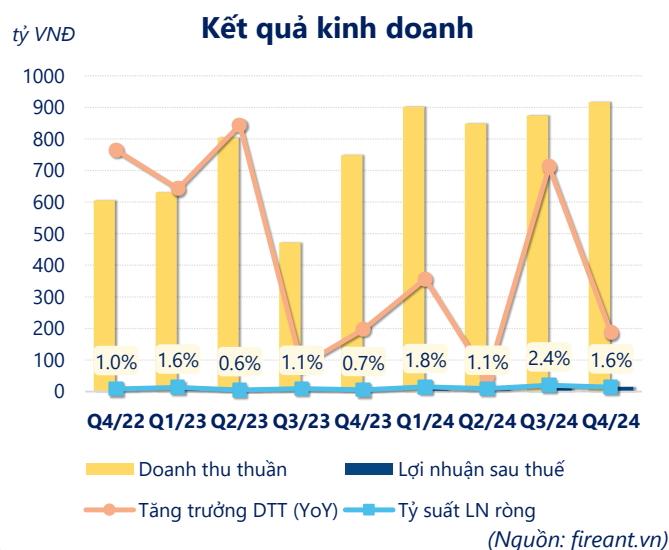
2024	
LN gộp	200
tỷ VNĐ	
	YoY ▲ 62.0%
	▲ 45.7%

Q4/24		
LN thuần	19.1	
tỷ VNĐ		
	QoQ ▼ 8.40%	YoY ▲ 12.7%
	▼ 30.4%	▲ 197%

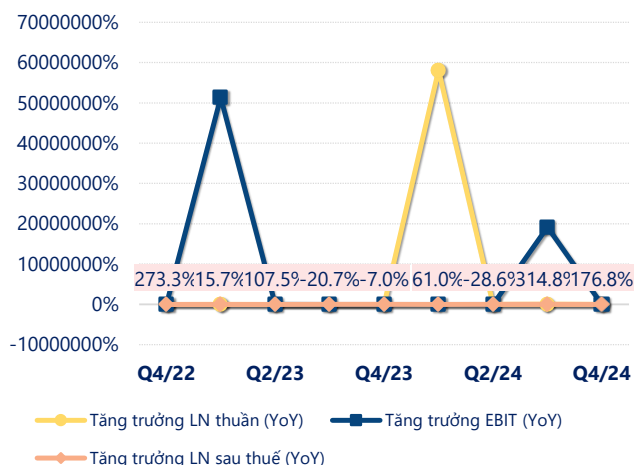
2024	
LN thuần	77.3
tỷ VNĐ	
	YoY ▲ 44.9%
	▲ 139%

Q4/24		
LN sau thuế	15.0	
tỷ VNĐ		
	QoQ ▼ 5.90%	YoY ▲ 10.1%
	▼ 28.0%	▲ 205%

2024	
LN sau thuế	61.2
tỷ VNĐ	
	YoY ▲ 38.4%
	▲ 169%

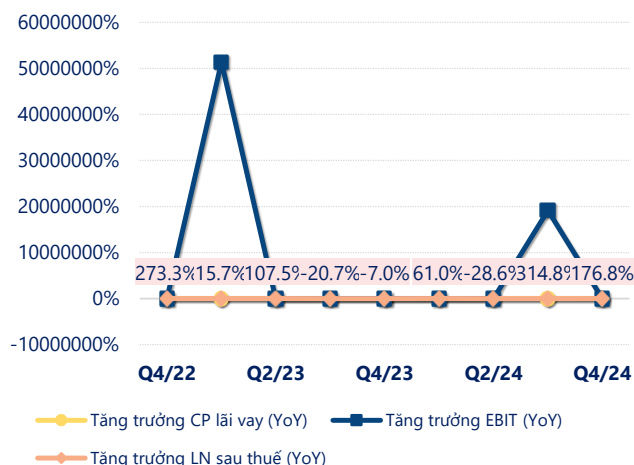


Tăng trưởng lợi nhuận



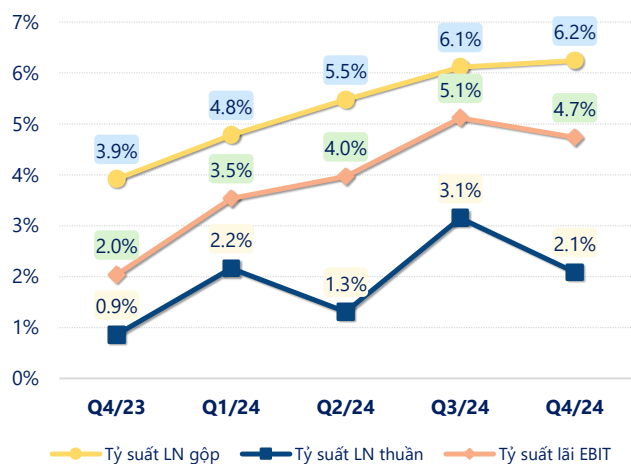
(Nguồn: fireant.vn)

Tăng trưởng chi phí



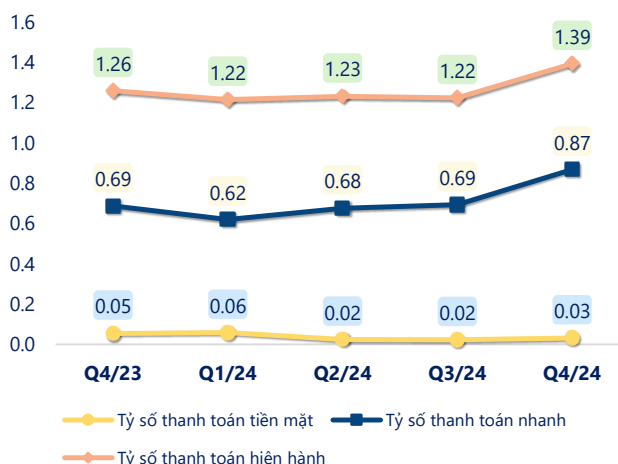
(Nguồn: fireant.vn)

Tỷ suất lợi nhuận



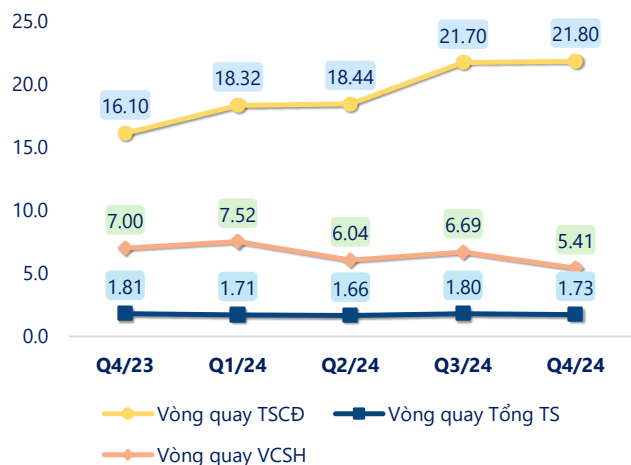
(Nguồn: fireant.vn)

Chỉ số thanh khoản



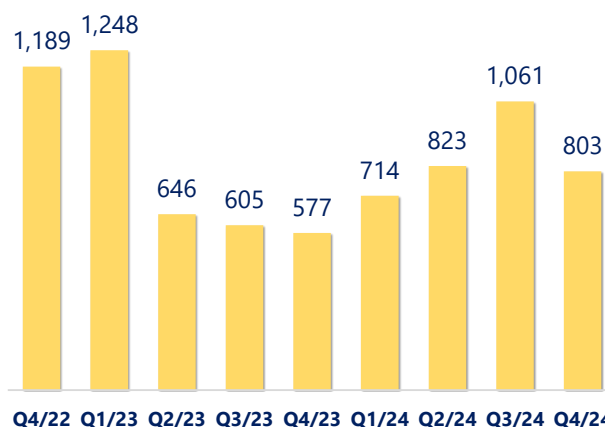
(Nguồn: fireant.vn)

Vòng quay tài sản



(Nguồn: fireant.vn)

EPS



(Nguồn: fireant.vn)

KẾT QUẢ KINH DOANH (tỷ VNĐ)	Q4/24	Q4/23	Thay đổi YoY	2024	2023	Thay đổi YoY
Doanh thu thuần	917	749	22.4%	3,543	2,657	33.4%
Giá vốn hàng bán	860	720	19.4%	3,343	2,519	32.7%
Lợi nhuận gộp	57.2	29.4	94.7%	200	138	45.7%
Doanh thu HĐTC	3.58	4.16	-14.0%	12.3	7.30	68.1%
Chi phí TC	28.7	9.15	214%	92.5	62.7	47.7%
Chi phí lãi vay	24.4	8.89	174%	76.6	61.7	24.2%
LN trong công ty LKLD	0	0.00		0	0	
Chi phí bán hàng	8.42	6.67	26.3%	24.7	21.7	14.1%
Chi phí QLDN	4.50	11.3	-60.2%	18.1	28.1	-35.7%
LN thuần từ HĐKD	19.1	6.45	197%	77.3	32.4	139%
Lợi nhuận khác	-0.13	-0.07	-83.9%	-0.19	1.10	-117%
LN trước thuế	19.0	6.37	199%	77.1	33.5	130%
Lợi nhuận sau thuế	15.0	4.94	205%	61.2	22.8	169%
LNST của CĐ cty mẹ	15.0	4.93	204%	61.2	22.8	169%

(Nguồn: fireant.vn)

