

KẾT QUẢ KINH DOANH

Ngày	10,000 VNĐ		
31/12/2024			
Thay đổi	1 tháng	3 tháng	6 tháng
	17.6%	1.0%	36.7%

	2024	
DT thuần	47.5	YoY ▲ 2.50 ▲ 5.6%
	tỷ VNĐ	

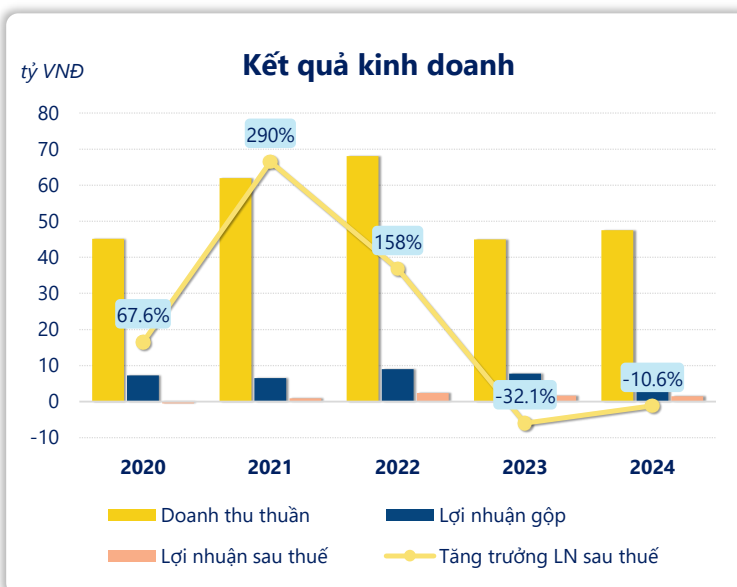
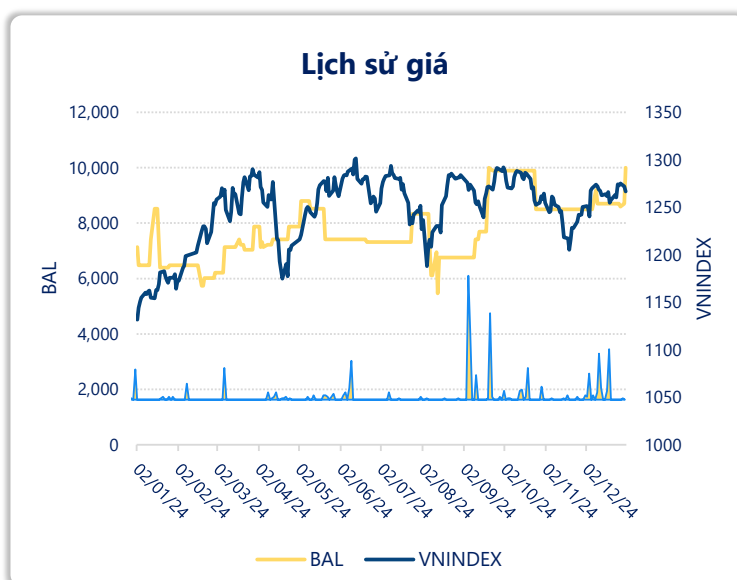
	2024	
LN gộp	10.1	YoY ▲ 2.33 ▲ 30.0%
	tỷ VNĐ	

	2024	
LN thuần	1.99	YoY ▼ 0.07 ▼ 3.5%
	tỷ VNĐ	

	2024	
LN sau thuế	1.45	YoY ▼ 0.17 ▼ 10.6%
	tỷ VNĐ	

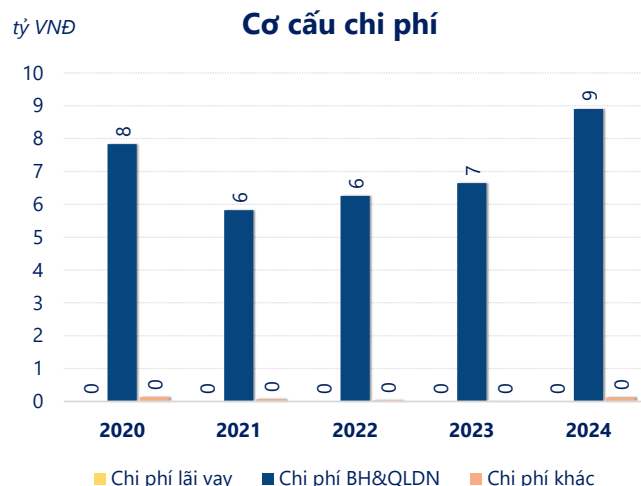
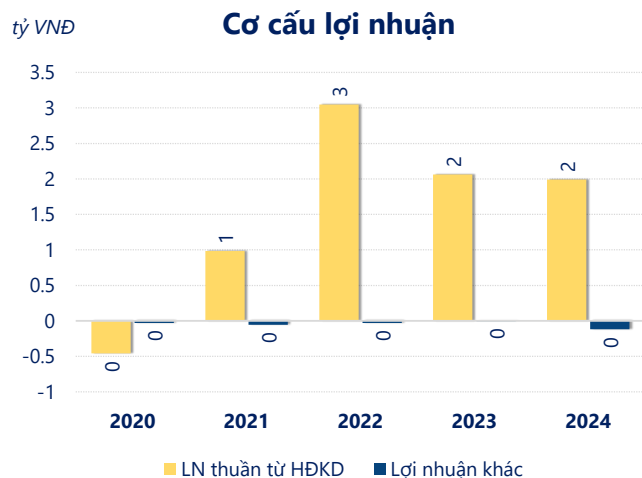
	2024	
ROE	4.7%	+/- YoY ▼ 0.6%

	2024	
ROA	4.0%	+/- YoY ▼ 0.6%



Năm **2024**, **BAL** ghi nhận doanh thu thuần **47.50** tỷ đồng và lợi nhuận sau thuế **1.45** tỷ đồng, lần lượt **tăng 5.63%** và **giảm 10.6%** so với năm trước.

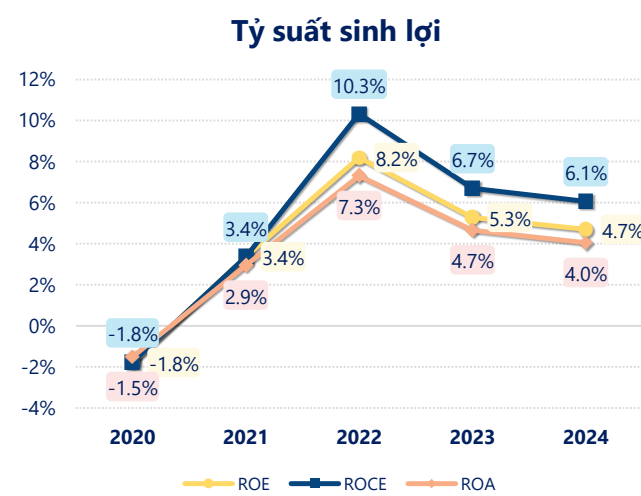
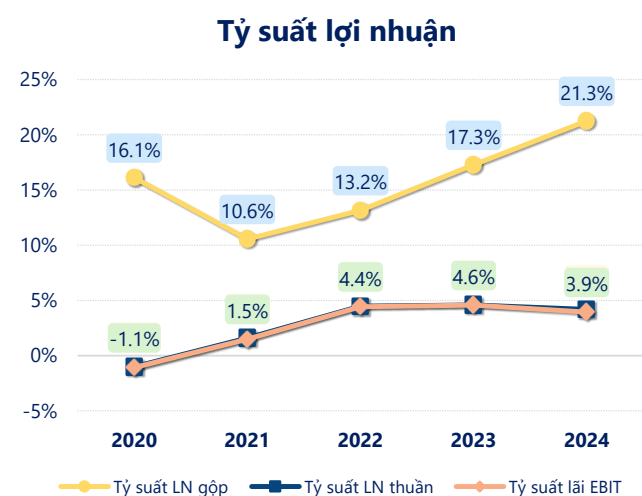
Kết quả kinh doanh chưa được cải thiện, với sự sụt giảm của lợi nhuận sau thuế. Với **ROE** bằng **4.70%** cho thấy công ty cần cải thiện hiệu quả hoạt động và quản lý tài chính hiệu quả.



Năm **2024**, BAL có **lợi nhuận thuần từ hoạt động kinh doanh** đạt **1.99** tỷ đồng, **giảm đi 0.07** tỷ so với năm trước. Và cao hơn mức bình quân lợi nhuận thuần 5 năm (1.53 tỷ đồng) là 0.46 tỷ đồng. Cho thấy xu hướng tích cực từ hoạt động kinh doanh khi có sự phục hồi trong những năm gần đây.

Chi phí lãi vay không đổi so với năm trước bằng **0.00** tỷ đồng. Nhưng **chi phí bán hàng và quản lý doanh nghiệp tăng lên** ở mức **8.90** tỷ đồng. Bên cạnh đó, **chi phí khác** bằng **0.12** tỷ đồng, **tăng lên** so với năm trước.

ROE của BAL năm 2024 **giảm** so với năm trước còn **4.70%**, tuy nhiên vẫn **cao hơn mức bình quân** trong vòng 5 năm gần đây.



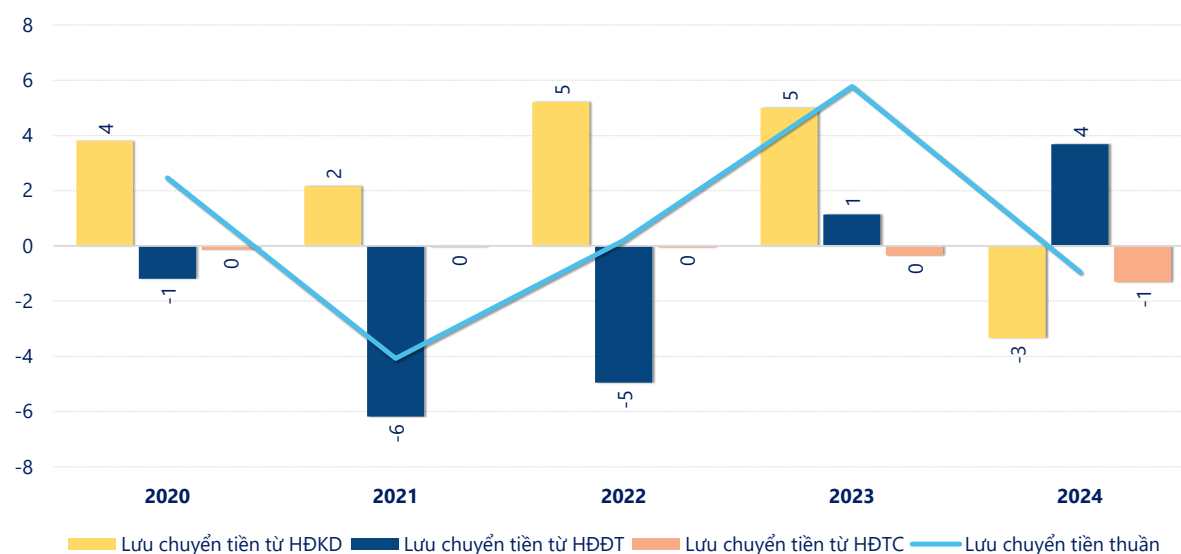
KẾT QUẢ KINH DOANH

(tỷ VNĐ)

	2020	2021	2022	2023	2024
Doanh thu thuần	45.1	62.0	68.1	45.0	47.5
Giá vốn hàng bán	37.8	55.4	59.1	37.2	37.4
Lợi nhuận gộp	7.27	6.54	8.95	7.77	10.1
Doanh thu HĐTC	0.10	0.26	0.35	0.94	0.80
Chi phí TC	0	0	0.00	0.00	0.00
Chi phí lãi vay	0	0	0	0	0
LN trong công ty LKLD	0	0	0	0	0
Chi phí bán hàng	2.49	0.95	1.27	1.13	1.67
Chi phí QLDN	5.33	4.87	4.98	5.52	7.23
LN thuần từ HĐKD	-0.46	0.98	3.05	2.06	1.99
Lợi nhuận khác	-0.03	-0.06	-0.03	0.00	-0.12
LN trước thuế	-0.49	0.93	3.02	2.06	1.87
Lợi nhuận sau thuế	-0.49	0.93	2.39	1.62	1.45
LNST của CĐ cty mẹ	-0.49	0.93	2.39	1.62	1.45

tỷ VNĐ

Lưu chuyển tiền



Lưu chuyển tiền thuần năm 2024 của BAL bằng **-0.95** tỷ đồng, **giảm** so với năm 2023 (5.77 tỷ đồng). Trong đó, lưu chuyển tiền từ **hoạt động kinh doanh** bằng **-3.33** tỷ đồng, từ **hoạt động đầu tư** là **3.68** tỷ đồng và từ **hoạt động tài chính** là **-1.30** tỷ đồng.