

## KẾT QUẢ KINH DOANH

Ngày	10,500 VNĐ		
31/12/2024			
Thay đổi	1 tháng	3 tháng	6 tháng
	0%	-	6.1%

2024		
DT thuần	37.0	YoY ▲ 1.70 ▲ 4.7%
	tỷ VNĐ	

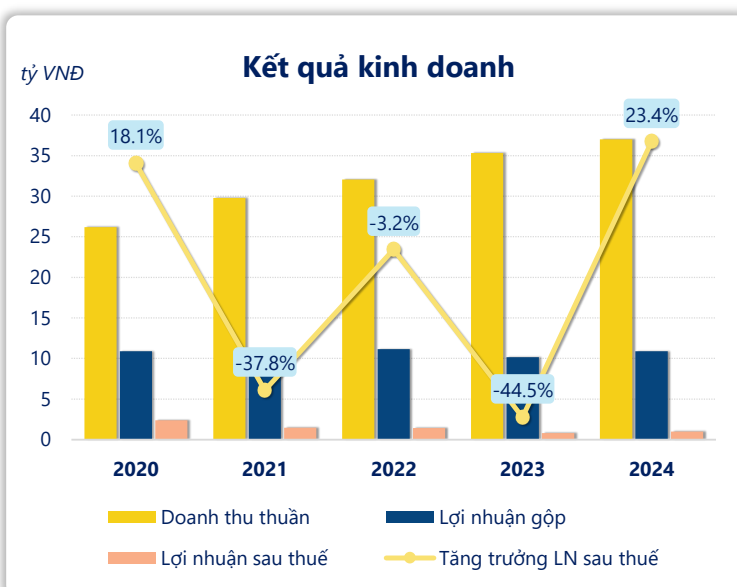
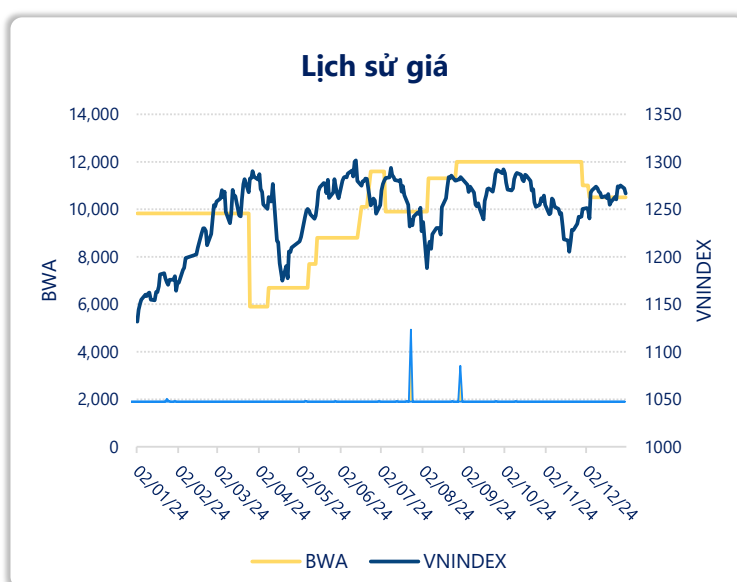
2024		
LN góp	10.9	YoY ▲ 0.80 ▲ 7.5%
	tỷ VNĐ	

2024		
LN thuần	1.38	YoY ▼ 0.45 ▼ 25.0%
	tỷ VNĐ	

2024		
LN sau thuế	0.98	YoY ▲ 0.19 ▲ 23.4%
	tỷ VNĐ	

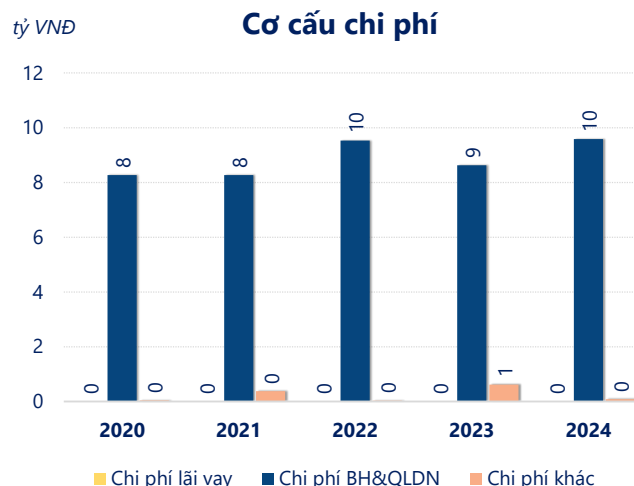
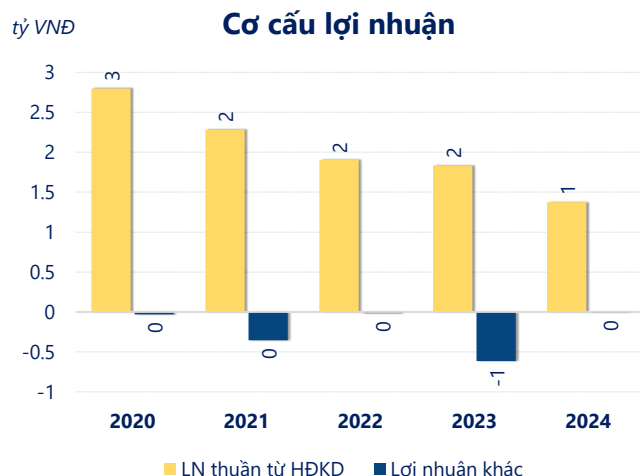
2024		
ROE	2.8%	+/- YoY ▲ 0.6%

2024		
ROA	2.1%	+/- YoY ▲ 0.1%



Năm **2024**, **BWA** ghi nhận doanh thu thuần **37.00** tỷ đồng và lợi nhuận sau thuế **0.98** tỷ đồng, lần lượt **tăng 4.72%** và **tăng 23.4%** so với năm trước.

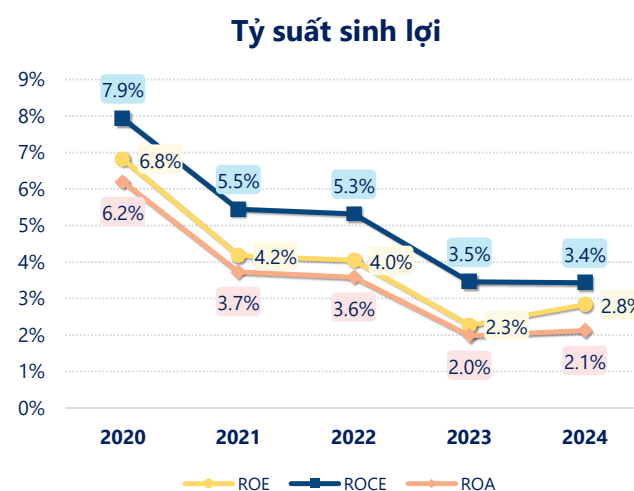
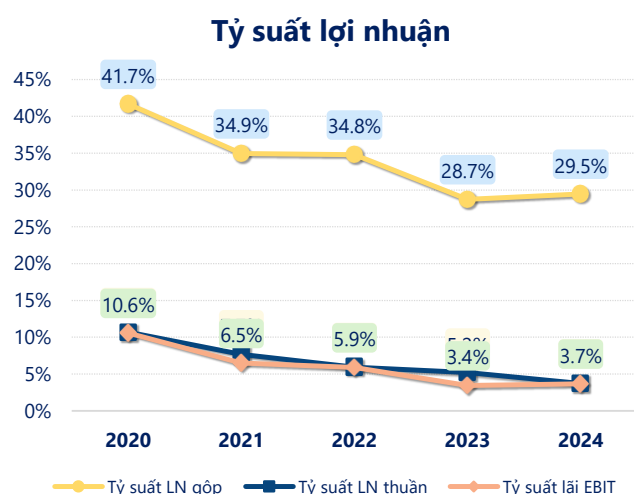
Công ty có sự tăng trưởng về doanh thu và lợi nhuận, với **ROE** đạt **2.83%**. Là một tín hiệu tích cực về hoạt động kinh doanh, tuy nhiên công ty cần cải thiện hiệu quả hoạt động tốt hơn.



Năm **2024**, BWA có **lợi nhuận thuần từ hoạt động kinh doanh** đạt **1.38** tỷ đồng, **giảm đi 0.46** tỷ so với năm trước. Và thấp hơn mức bình quân lợi nhuận thuần 5 năm (2.04 tỷ đồng) là 0.66 tỷ đồng. Cho thấy xu hướng không tích cực từ hoạt động kinh doanh, cần điều chỉnh chiến lược để hoạt động kinh doanh phục hồi.

**Chi phí lãi vay không đổi** so với năm trước bằng **0.00** tỷ đồng. Nhưng **chi phí bán hàng và quản lý doanh nghiệp tăng lên** ở mức **9.59** tỷ đồng. Bên cạnh đó, **chi phí khác** bằng **0.08** tỷ đồng, **giảm xuống** so với năm trước.

**ROE** của BWA năm 2024 **tăng trưởng** so với năm trước đạt giá trị bằng **2.83%**, tuy nhiên vẫn **thấp hơn mức bình quân** trong vòng 5 năm gần đây.



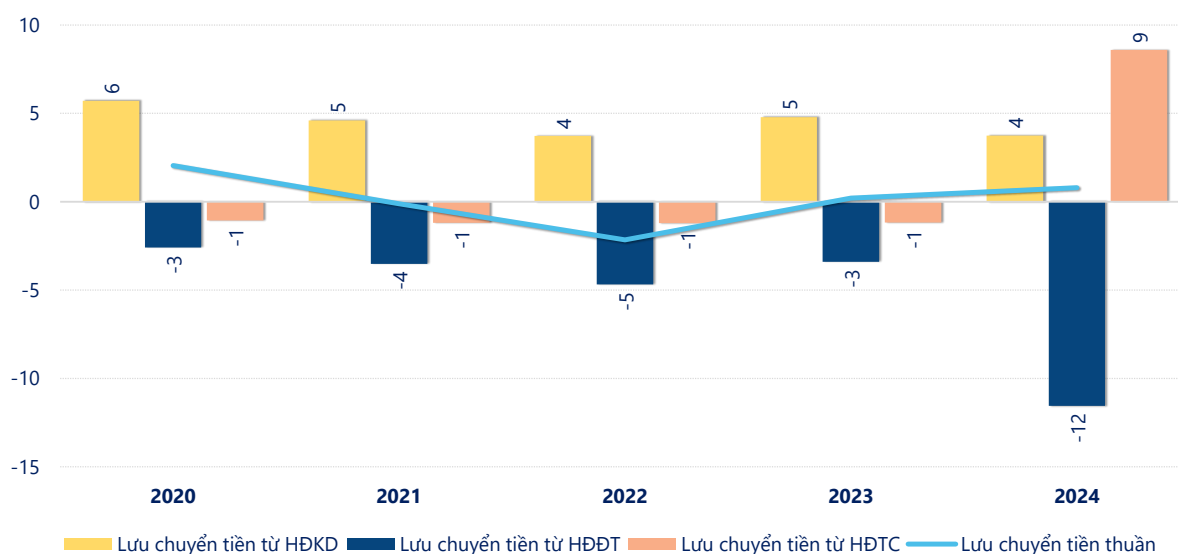
## KẾT QUẢ KINH DOANH

(tỷ VNĐ)

	2020	2021	2022	2023	2024
<b>Doanh thu thuần</b>	<b>26.2</b>	<b>29.8</b>	<b>32.1</b>	<b>35.3</b>	<b>37.0</b>
Giá vốn hàng bán	15.3	19.4	20.9	25.2	26.1
<b>Lợi nhuận gộp</b>	<b>10.9</b>	<b>10.4</b>	<b>11.2</b>	<b>10.1</b>	<b>10.9</b>
Doanh thu HĐTC	0.15	0.13	0.27	0.31	0.06
Chi phí TC	0	0	0	0	0
<b>Chi phí lãi vay</b>	<b>0</b>	<b>0</b>	<b>0</b>	<b>0</b>	<b>0</b>
LN trong công ty LKLD	0	0	0	0	0
Chi phí bán hàng	5.41	5.90	6.63	5.65	5.95
Chi phí QLDN	2.85	2.36	2.89	2.97	3.64
<b>LN thuần từ HĐKD</b>	<b>2.80</b>	<b>2.29</b>	<b>1.90</b>	<b>1.83</b>	<b>1.38</b>
Lợi nhuận khác	-0.03	-0.35	-0.02	-0.62	-0.01
<b>LN trước thuế</b>	<b>2.77</b>	<b>1.93</b>	<b>1.89</b>	<b>1.22</b>	<b>1.36</b>
<b>Lợi nhuận sau thuế</b>	<b>2.38</b>	<b>1.48</b>	<b>1.43</b>	<b>0.79</b>	<b>0.98</b>
<b>LNST của CĐ cty mẹ</b>	<b>2.38</b>	<b>1.48</b>	<b>1.43</b>	<b>0.79</b>	<b>0.98</b>

tỷ VNĐ

## Lưu chuyển tiền



**Lưu chuyển tiền thuần** năm 2024 của BWA bằng **0.79** tỷ đồng, **tăng** so với năm 2023 (0.20 tỷ đồng). Trong đó, lưu chuyển tiền từ **hoạt động kinh doanh** bằng **3.74** tỷ đồng, từ **hoạt động đầu tư** là **-11.55** tỷ đồng và từ **hoạt động tài chính** là **8.60** tỷ đồng.