

KẾT QUẢ KINH DOANH

Ngày	13,600 VNĐ		
31/12/2024			
Thay đổi	1 tháng	3 tháng	6 tháng
	-0.7%	3.8%	-6.5%

DT thuần	2024		
	178	YoY	▲ 34.0
	tỷ VNĐ		▲ 23.7%

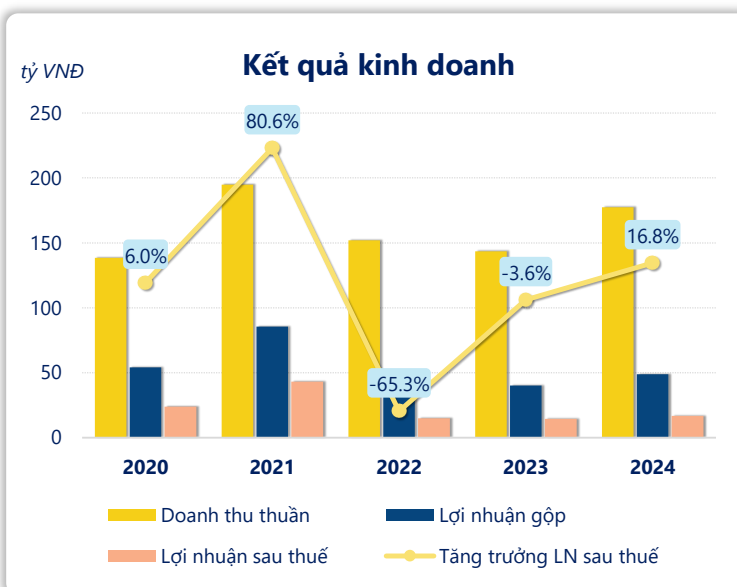
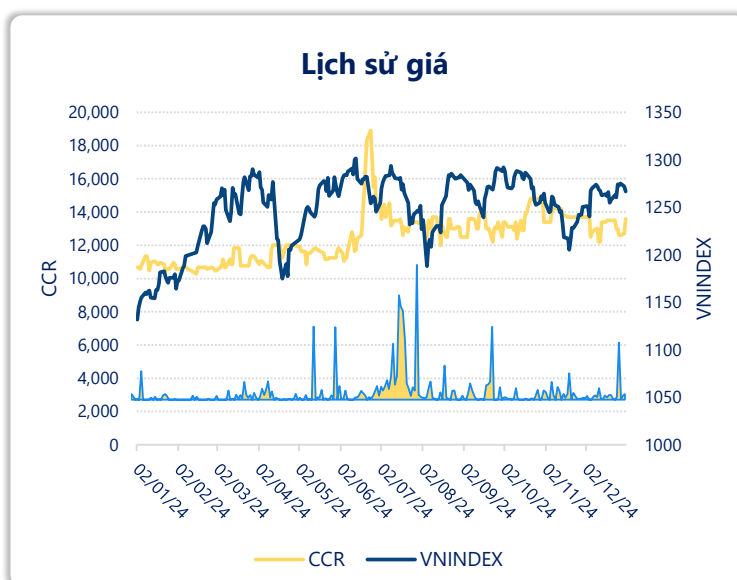
LN góp	2024		
	48.9	YoY	▲ 8.70
	tỷ VNĐ		▲ 21.6%

LN thuần	2024		
	20.8	YoY	▲ 2.50
	tỷ VNĐ		▲ 13.6%

LN sau thuế	2024		
	16.8	YoY	▲ 2.40
	tỷ VNĐ		▲ 16.8%

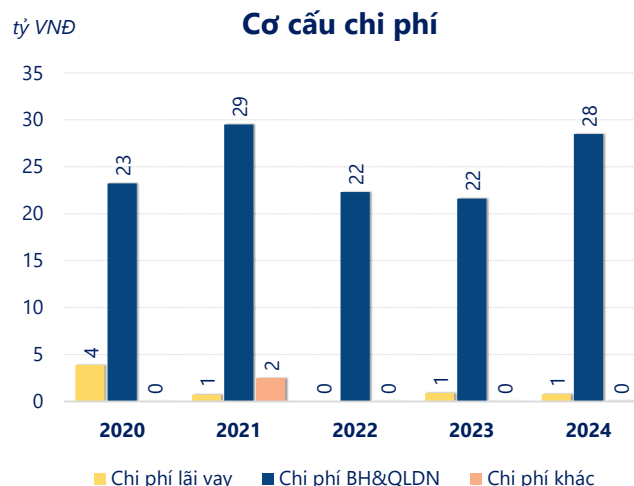
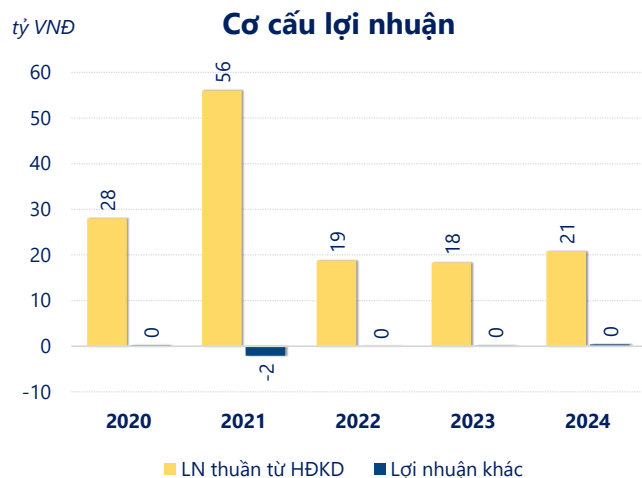
ROE	2024		
	5.9%	+/- YoY	▲ 0.9%

ROA	2024		
	5.3%	+/- YoY	▲ 0.7%



Năm **2024**, **CCR** ghi nhận doanh thu thuần **177.5** tỷ đồng và lợi nhuận sau thuế **16.78** tỷ đồng, lần lượt **tăng 23.7%** và **tăng 16.8%** so với năm trước.

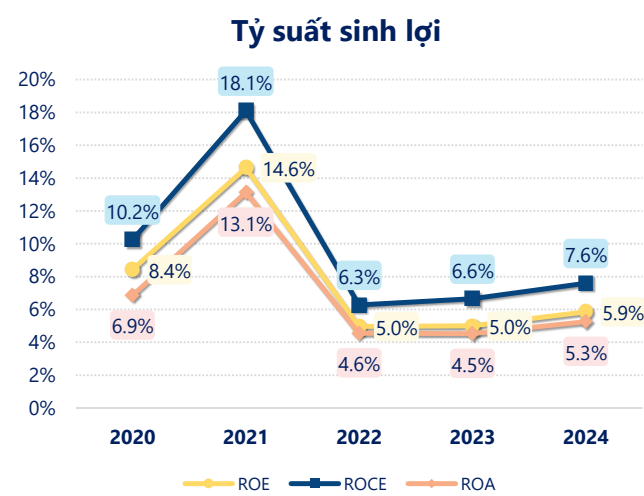
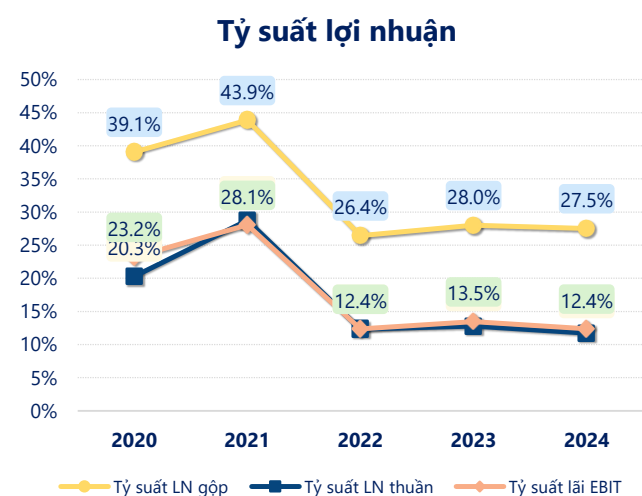
Công ty có sự tăng trưởng về doanh thu và lợi nhuận, với **ROE** đạt **5.86%**. Là một tín hiệu tích cực về hoạt động kinh doanh, tuy nhiên công ty cần cải thiện hiệu quả hoạt động tốt hơn.



Năm **2024**, CCR có **lợi nhuận thuần từ hoạt động kinh doanh** đạt **20.82** tỷ đồng, **tăng lên 2.49** tỷ so với năm trước. Và thấp hơn mức bình quân lợi nhuận thuần 5 năm (28.41 tỷ đồng) là 7.58 tỷ đồng. Cho thấy xu hướng không tích cực từ hoạt động kinh doanh, cần điều chỉnh chiến lược để hoạt động kinh doanh phục hồi.

Chi phí lãi vay giảm xuống so với năm trước, còn **0.78** tỷ đồng. Nhưng **chi phí bán hàng và quản lý doanh nghiệp tăng lên**, ở mức **28.48** tỷ đồng. Bên cạnh đó, **chi phí khác bằng 0.06** tỷ đồng, **tăng lên** so với năm trước.

ROE của CCR năm 2024 **tăng trưởng** so với năm trước đạt giá trị bằng **5.86%**, tuy nhiên vẫn **thấp hơn mức bình quân** trong vòng 5 năm gần đây.



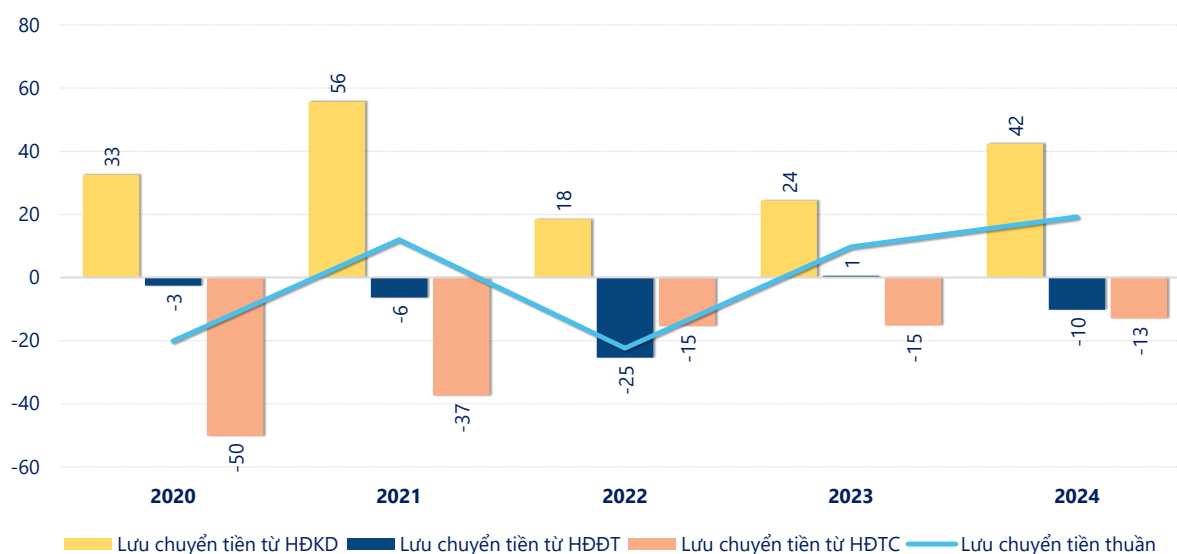
KẾT QUẢ KINH DOANH

(tỷ VNĐ)

	2020	2021	2022	2023	2024
Doanh thu thuần	138	195	152	144	178
Giá vốn hàng bán	84.3	109	112	103	129
Lợi nhuận gộp	54.1	85.5	40.2	40.2	48.9
Doanh thu HĐTC	1.07	0.75	0.93	0.64	1.19
Chi phí TC	3.88	0.74	0	0.91	0.78
Chi phí lãi vay	3.88	0.73	0	0.91	0.78
LN trong công ty LKLD	0	0	0	0	0
Chi phí bán hàng	0.26	0.24	0.30	0.28	0.39
Chi phí QLDN	23.0	29.2	22.0	21.3	28.1
LN thuần từ HĐKD	28.1	56.0	18.8	18.3	20.8
Lợi nhuận khác	0.20	-2.08	0.02	0.10	0.40
LN trước thuế	28.3	54.0	18.8	18.4	21.2
Lợi nhuận sau thuế	23.8	43.0	14.9	14.4	16.8
LNST của CĐ cty mẹ	23.4	42.6	14.4	13.9	16.4

tỷ VNĐ

Lưu chuyển tiền



Lưu chuyển tiền thuần năm 2024 của CCR bằng **19.20** tỷ đồng, **tăng** so với năm 2023 (9.65 tỷ đồng). Trong đó, lưu chuyển tiền từ **hoạt động kinh doanh** bằng **42.45** tỷ đồng, từ **hoạt động đầu tư** là **-10.26** tỷ đồng và từ **hoạt động tài chính** là **-13.00** tỷ đồng.