

KẾT QUẢ KINH DOANH

Ngày	10,200 VNĐ		
31/12/2024			
Thay đổi	1 tháng	3 tháng	6 tháng
	-1.0%	-4.7%	-5.8%

DT thuần	2024	3,209	YoY ▲ 145 ▲ 4.7%
		tỷ VNĐ	

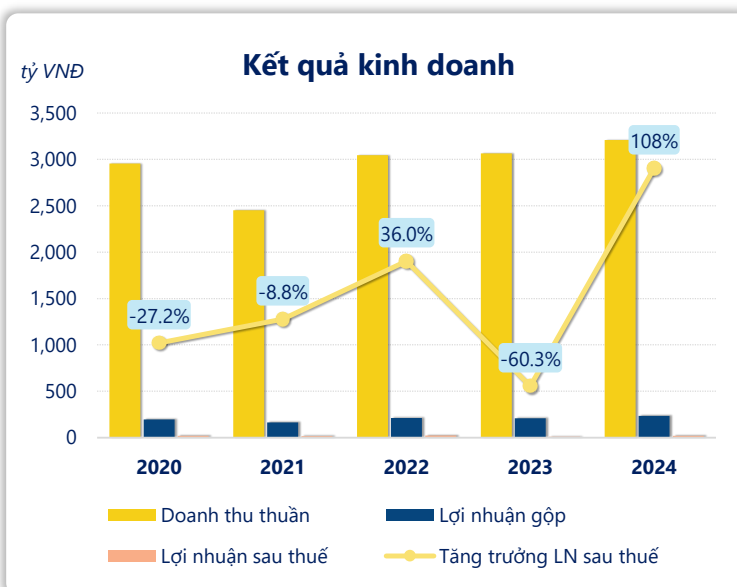
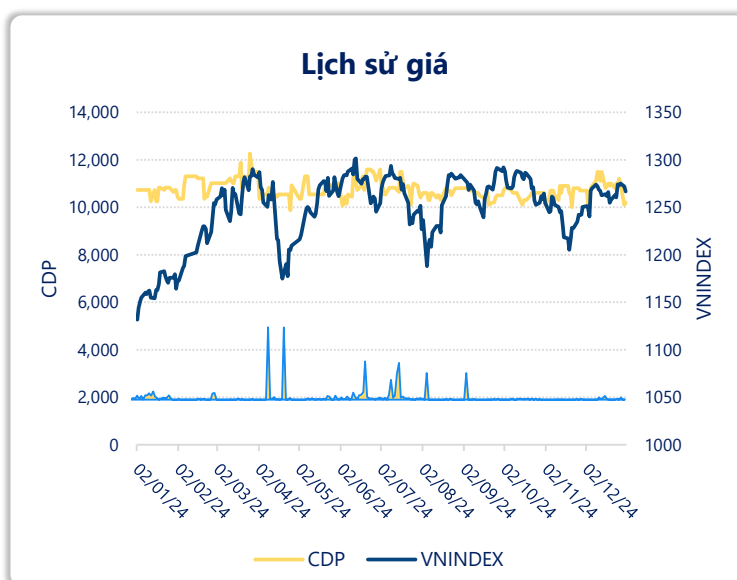
LN gộp	2024	236	YoY ▲ 26.0 ▲ 12.4%
		tỷ VNĐ	

LN thuần	2024	27.7	YoY ▲ 11.8 ▲ 73.8%
		tỷ VNĐ	

LN sau thuế	2024	19.1	YoY ▲ 9.91 ▲ 108%
		tỷ VNĐ	

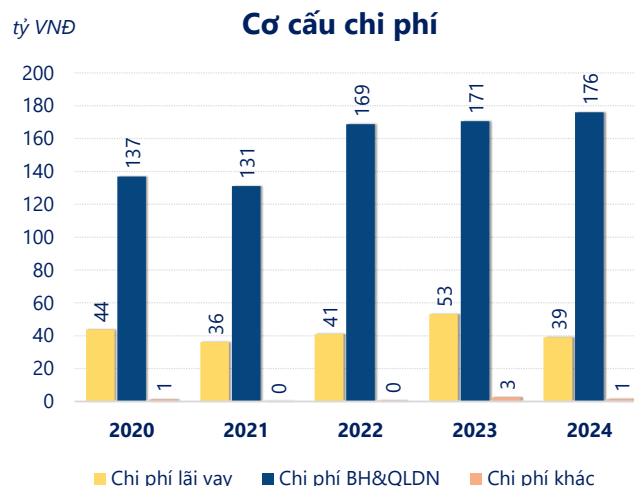
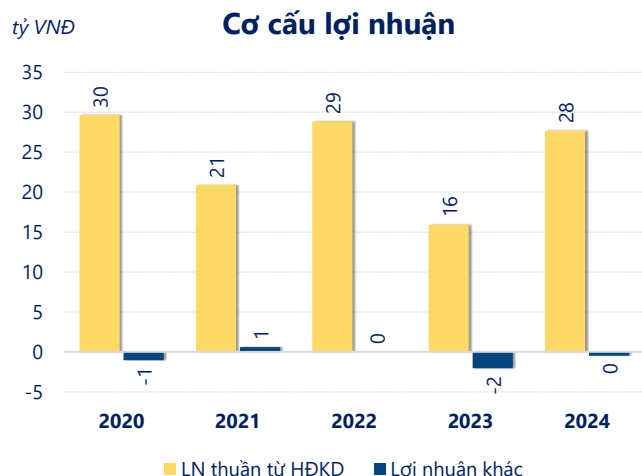
ROE	2024	9.1%	+/- YoY ▲ 4.5%
-----	------	------	-------------------

ROA	2024	0.9%	+/- YoY ▲ 0.5%
-----	------	------	-------------------



Kết quả kinh doanh **CDP** năm **2024**, doanh thu thuần đạt **3,209** tỷ đồng **tăng 4.72%**, lợi nhuận sau thuế **tăng mạnh 108%** đạt **19.07** tỷ đồng.

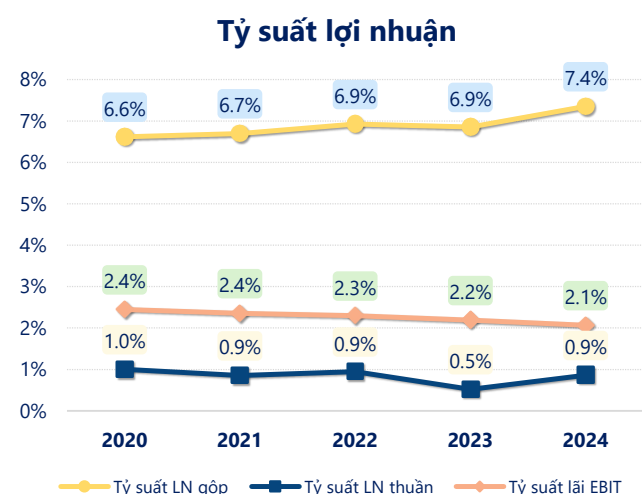
Công ty có sự tăng trưởng về doanh thu và lợi nhuận, với **ROE** đạt **9.06%**. Là một tín hiệu tích cực về hoạt động kinh doanh, tuy nhiên công ty cần cải thiện hiệu quả hoạt động tốt hơn.



Năm **2024**, CDP có **lợi nhuận thuần từ hoạt động kinh doanh** đạt **27.69** tỷ đồng, **tăng lên 11.75** tỷ so với năm trước. Và cao hơn mức bình quân lợi nhuận thuần 5 năm (24.61 tỷ đồng) là 3.08 tỷ đồng. Cho thấy xu hướng tích cực từ hoạt động kinh doanh khi có sự phục hồi trong những năm gần đây.

Chi phí lãi vay giảm xuống so với năm trước, còn **39.11** tỷ đồng. Nhưng **chi phí bán hàng và quản lý doanh nghiệp tăng lên**, ở mức **176.0** tỷ đồng. Bên cạnh đó, **chi phí khác** bằng **1.32** tỷ đồng, **giảm xuống** so với năm trước.

ROE của CDP năm 2024 **tăng trưởng** so với năm trước đạt giá trị bằng **9.06%**, **cao hơn mức bình quân** trong vòng 5 năm gần đây.



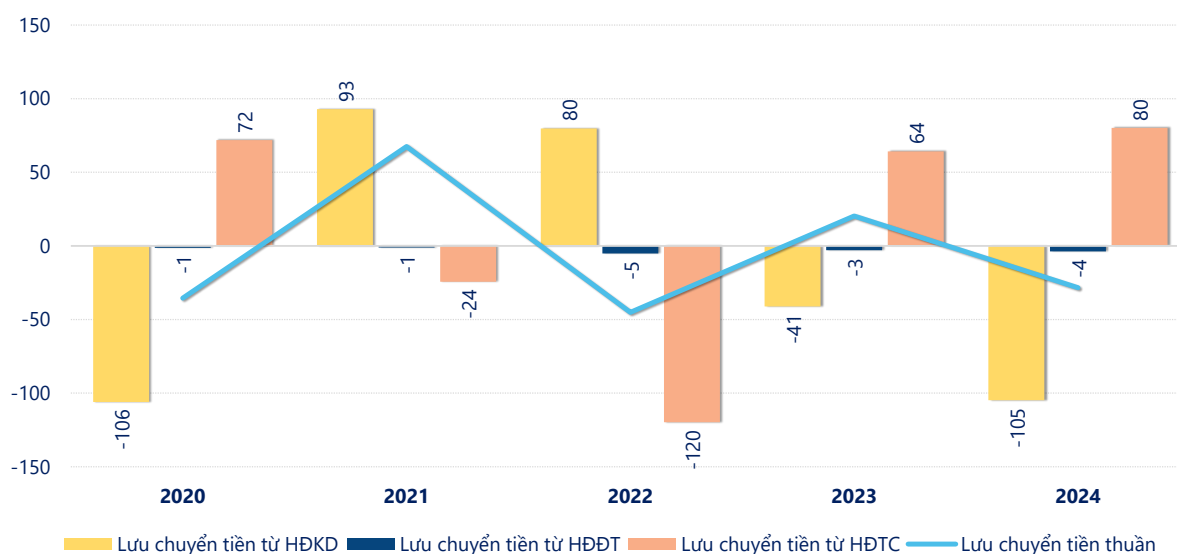
KẾT QUẢ KINH DOANH

(tỷ VNĐ)

	2020	2021	2022	2023	2024
Doanh thu thuần	2,957	2,450	3,046	3,064	3,209
Giá vốn hàng bán	2,761	2,286	2,835	2,854	2,973
Lợi nhuận gộp	196	164	211	210	236
Doanh thu HĐTC	18.8	24.3	33.3	37.4	27.1
Chi phí TC	48.3	36.6	46.8	60.9	58.6
Chi phí lãi vay	43.7	36.2	41.1	53.2	39.1
LN trong công ty LKLD	0.30	0.09	0.32	0.05	-0.66
Chi phí bán hàng	101	97.1	122	116	126
Chi phí QLDN	35.8	33.9	47.0	54.7	49.9
LN thuần từ HĐKD	29.7	20.9	28.9	15.9	27.7
Lợi nhuận khác	-1.03	0.59	0.05	-2.04	-0.48
LN trước thuế	28.6	21.5	28.9	13.9	27.2
Lợi nhuận sau thuế	18.7	17.0	23.2	9.19	19.1
LNST của CĐ cty mẹ	18.6	17.0	23.1	9.31	19.1

tỷ VNĐ

Lưu chuyển tiền



Lưu chuyển tiền thuần năm 2024 của CDP bằng **-28.32** tỷ đồng, **giảm** so với năm 2023 (20.27 tỷ đồng). Trong đó, lưu chuyển tiền từ **hoạt động kinh doanh** bằng **-104.7** tỷ đồng, từ **hoạt động đầu tư** là **-3.78** tỷ đồng và từ **hoạt động tài chính** là **80.17** tỷ đồng.