

KẾT QUẢ KINH DOANH

Ngày	25,300 VNĐ		
31/12/2024			
Thay đổi	1 tháng	3 tháng	6 tháng
	2.8%	20.5%	33.2%

	2024	
DT thuần	294	YoY ▼ 162 ▼ 35.6%
	tỷ VNĐ	

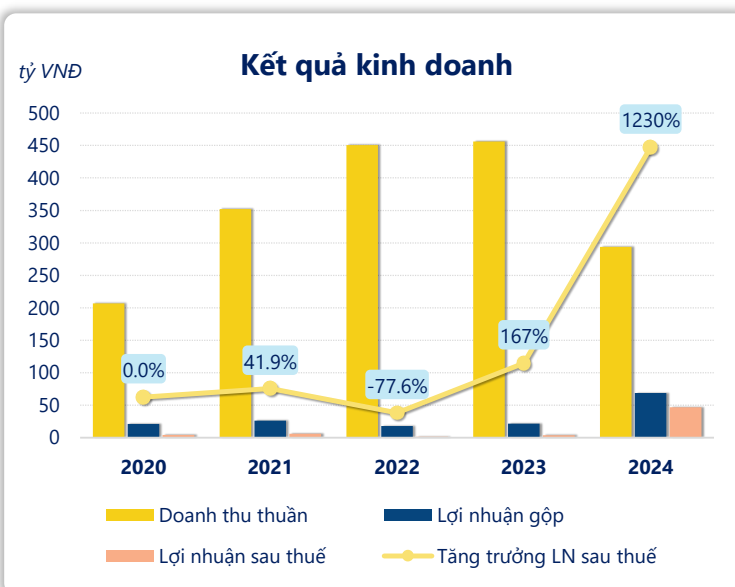
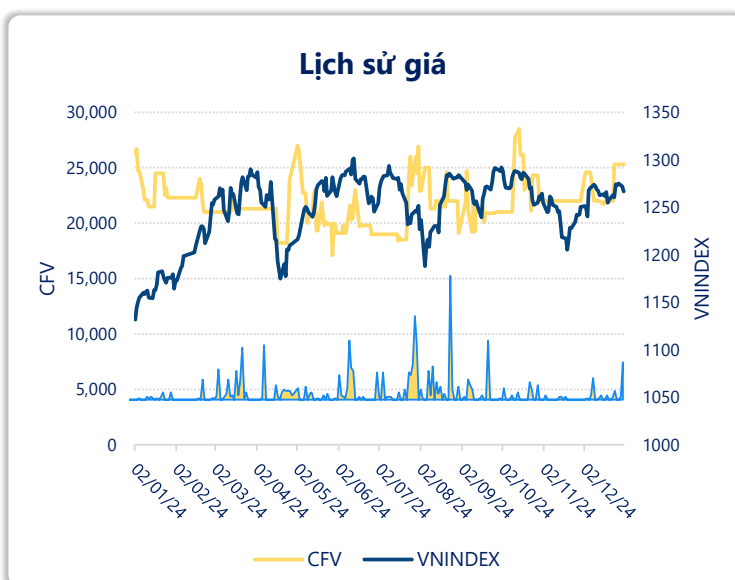
	2024	
LN gộp	68.9	YoY ▲ 47.1 ▲ 216%
	tỷ VNĐ	

	2024	
LN thuần	56.3	YoY ▲ 54.2 ▲ 2530%
	tỷ VNĐ	

	2024	
LN sau thuế	47.0	YoY ▲ 43.5 ▲ 1230%
	tỷ VNĐ	

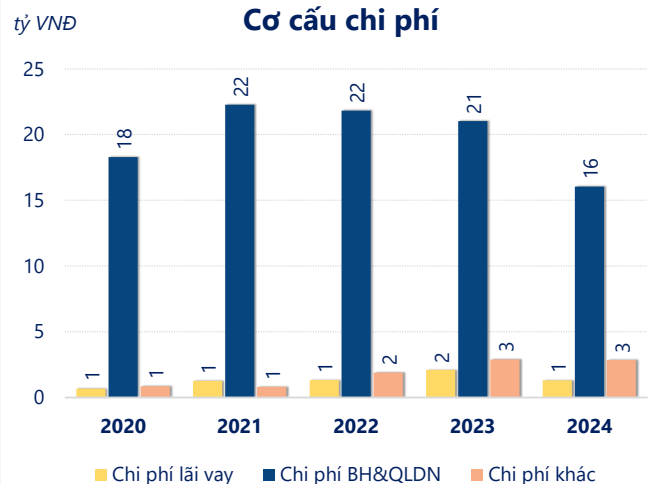
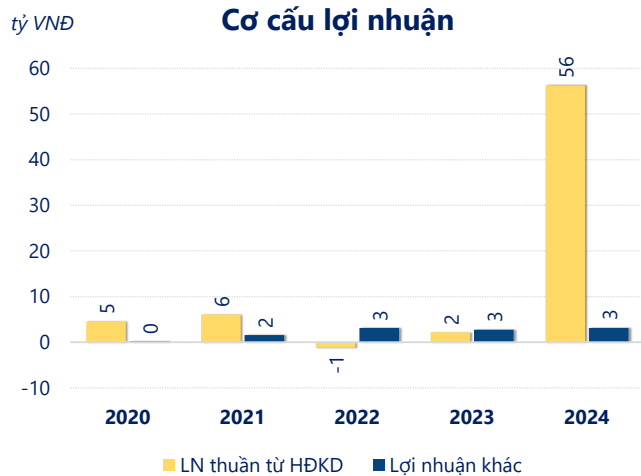
	2024	
ROE	29.0%	+/- YoY ▲ 26.4%

	2024	
ROA	18.0%	+/- YoY ▲ 16.6%



Năm **2024**, **CFV** ghi nhận doanh thu thuần **293.7** tỷ đồng và lợi nhuận sau thuế **47.03** tỷ đồng, lần lượt **giảm 35.6%** và **tăng 1230%** so với năm trước.

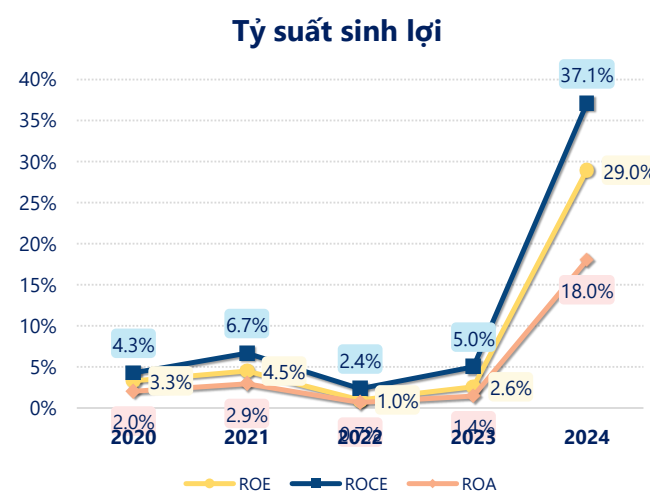
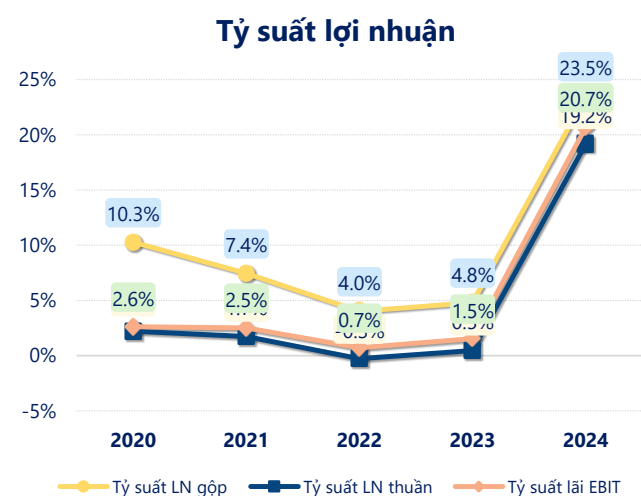
Mặc dù doanh thu thuần sụt giảm nhưng công ty vẫn đảm bảo sự tăng trưởng lợi nhuận sau thuế cùng với **ROE** đạt **29.0%**. Cho thấy hiệu quả hoạt động của công ty được tối ưu.



Năm **2024**, CFV có **lợi nhuận thuần từ hoạt động kinh doanh** đạt **56.28** tỷ đồng, **tăng lên 54.14** tỷ so với năm trước. Và cao hơn mức bình quân lợi nhuận thuần 5 năm (13.57 tỷ đồng) là 42.71 tỷ đồng. Cho thấy xu hướng tích cực từ hoạt động kinh doanh khi có sự phục hồi trong những năm gần đây.

Chi phí lãi vay giảm xuống so với năm trước, còn **1.31** tỷ đồng. Cùng với đó **chi phí bán hàng và quản lý doanh nghiệp** cũng **giảm xuống** còn **16.04** tỷ đồng. Bên cạnh đó, **chi phí khác** bằng **2.84** tỷ đồng, **giảm xuống** so với năm trước.

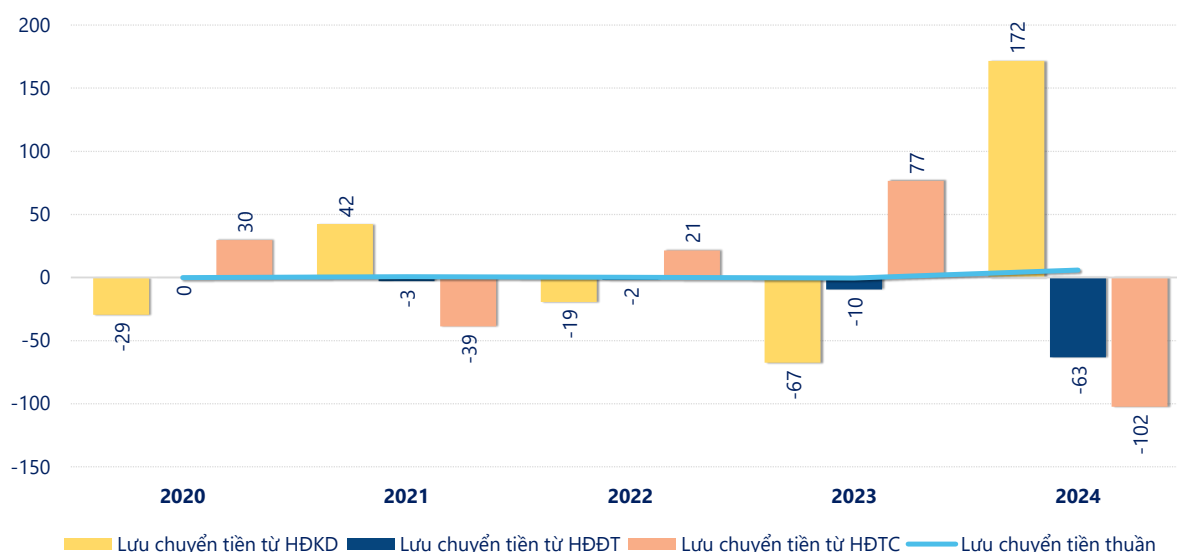
ROE của CFV năm 2024 **tăng trưởng** so với năm trước đạt giá trị bằng **29.0%**, đây là mức ROE **cao nhất** trong vòng 5 năm gần đây.



KẾT QUẢ KINH DOANH (tỷ VNĐ)	2020	2021	2022	2023	2024
Doanh thu thuần	207	352	451	456	294
Giá vốn hàng bán	186	326	433	434	225
Lợi nhuận gộp	21.2	26.2	18.1	21.8	68.9
Doanh thu HĐTC	4.09	5.19	6.50	7.40	6.47
Chi phí TC	2.48	3.00	4.00	6.07	3.08
Chi phí lãi vay	0.67	1.26	1.32	2.09	1.31
LN trong công ty LKLD	0	0	0	0	0
Chi phí bán hàng	10.2	9.17	8.53	8.32	7.16
Chi phí QLDN	8.05	13.1	13.3	12.7	8.89
LN thuần từ HĐKD	4.57	6.07	-1.23	2.14	56.3
Lợi nhuận khác	0.17	1.53	3.12	2.76	3.15
LN trước thuế	4.74	7.60	1.89	4.90	59.4
Lợi nhuận sau thuế	4.16	5.90	1.32	3.54	47.0
LNST của CĐ cty mẹ	4.16	5.90	1.32	3.54	47.0

tỷ VNĐ

Lưu chuyển tiền



Lưu chuyển tiền thuần năm 2024 của CFV bằng **5.89** tỷ đồng, **tăng** so với năm 2023 (-0.48 tỷ đồng). Trong đó, lưu chuyển tiền từ **hoạt động kinh doanh** bằng **171.6** tỷ đồng, từ **hoạt động đầu tư** là **-63.24** tỷ đồng và từ **hoạt động tài chính** là **-102.5** tỷ đồng.