

KẾT QUẢ KINH DOANH

Ngày	31,000 VNĐ		
31/12/2024			
Thay đổi	1 tháng	3 tháng	6 tháng
	-0.3%	-9.2%	-7.6%

DT thuần	2024		
	3,517	YoY	▲ 405
	tỷ VNĐ		▲ 13.0%

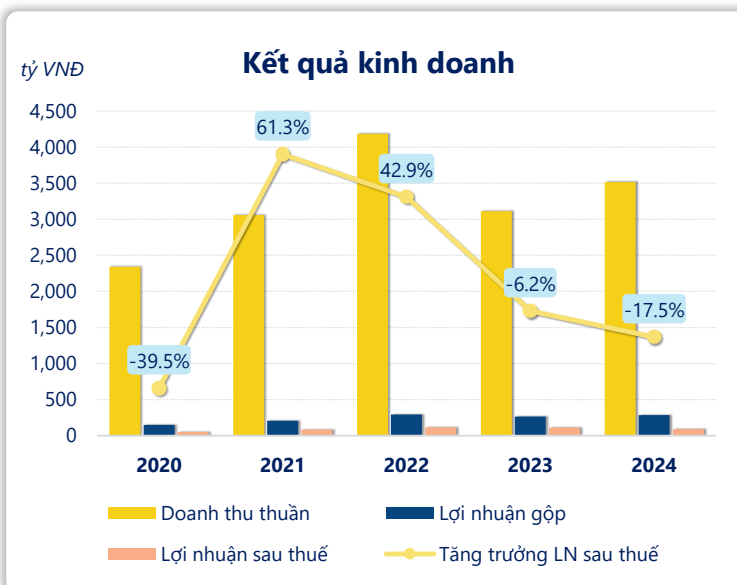
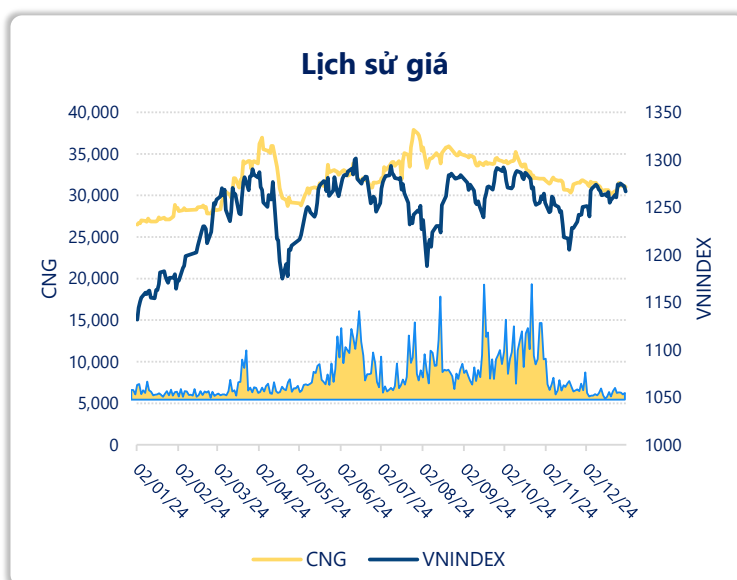
LN gộp	2024		
	284	YoY	▲ 19.0
	tỷ VNĐ		▲ 7.3%

LN thuần	2024		
	114	YoY	▼ 8.00
	tỷ VNĐ		▼ 6.9%

LN sau thuế	2024		
	91.0	YoY	▼ 19.0
	tỷ VNĐ		▼ 17.5%

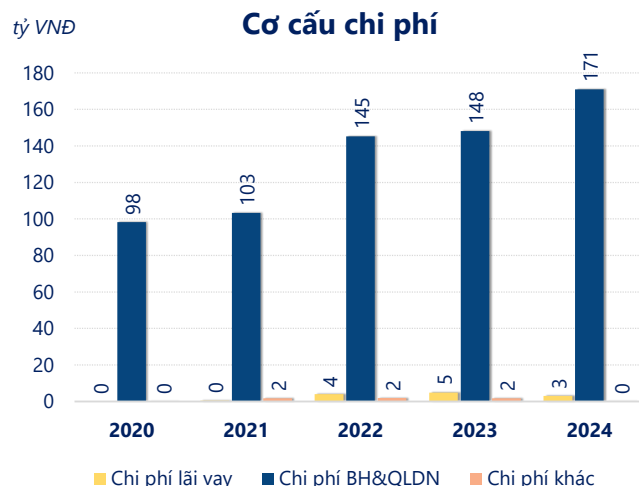
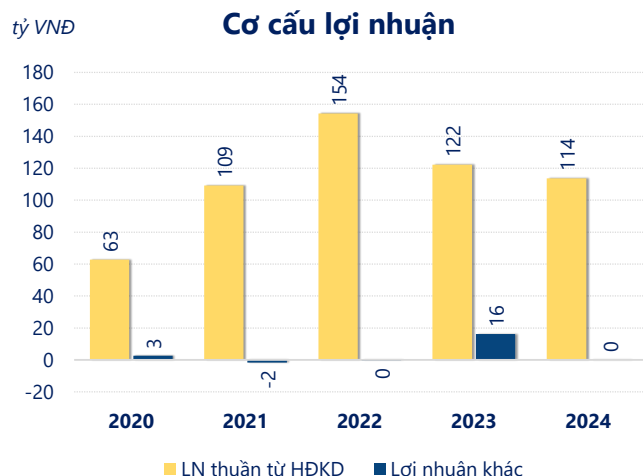
ROE	2024		
	14.8%	+/- YoY	▼ 4.1%

ROA	2024		
	7.2%	+/- YoY	▼ 1.9%



Năm **2024**, **CNG** ghi nhận doanh thu thuần **3,517** tỷ đồng và lợi nhuận sau thuế **90.99** tỷ đồng, lần lượt **tăng 13.0%** và **giảm 17.5%** so với năm trước.

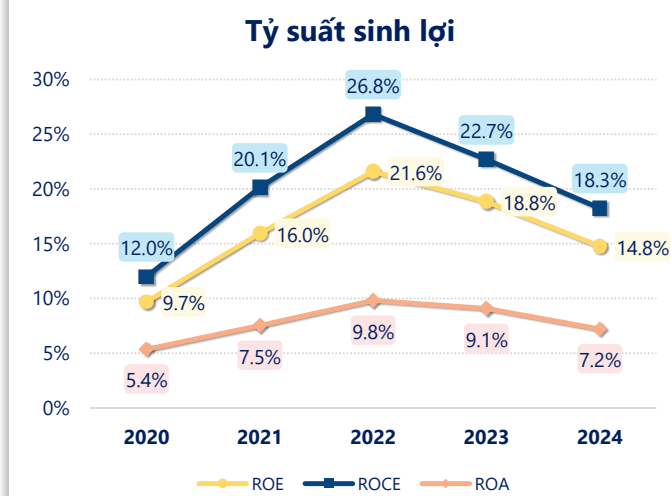
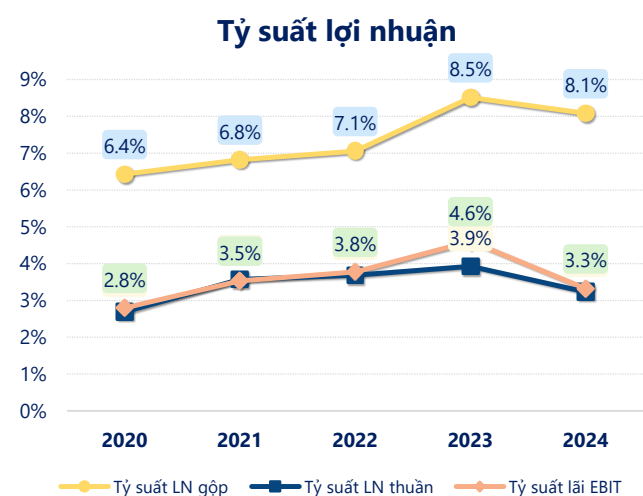
Mặc dù doanh thu thuần tăng nhưng lợi nhuận sau thuế giảm, có thể do sự gia tăng của chi phí hoạt động hoặc giá vốn. Tuy nhiên, với **ROE là 14.8%** thì công ty vẫn có mức sinh lợi ổn định và đảm bảo hiệu quả hoạt động.



Năm **2024**, **CNG** có **lợi nhuận thuần từ hoạt động kinh doanh** đạt **113.7** tỷ đồng, **giảm đi 8.43** tỷ so với năm trước. Và cao hơn mức bình quân lợi nhuận thuần 5 năm (112.4 tỷ đồng) là 1.28 tỷ đồng. Cho thấy xu hướng tích cực từ hoạt động kinh doanh khi có sự phục hồi trong những năm gần đây.

Chi phí lãi vay giảm xuống so với năm trước, còn **3.06** tỷ đồng. Nhưng **chi phí bán hàng và quản lý doanh nghiệp tăng lên**, ở mức **171.0** tỷ đồng. Bên cạnh đó, **chi phí khác bằng 0.18** tỷ đồng, **giảm xuống** so với năm trước.

ROE của CNG năm 2024 **giảm** so với năm trước còn **14.8%**, **thấp hơn mức bình quân** trong vòng 5 năm gần đây.



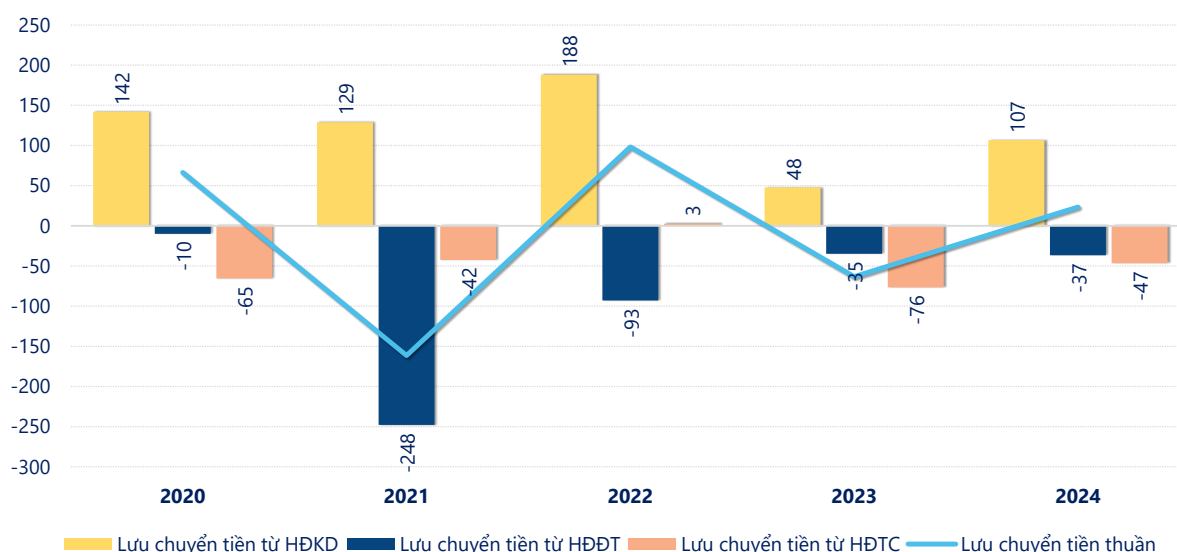
KẾT QUẢ KINH DOANH

(tỷ VNĐ)

	2020	2021	2022	2023	2024
Doanh thu thuần	2,338	3,058	4,185	3,112	3,517
Giá vốn hàng bán	2,188	2,849	3,890	2,847	3,233
Lợi nhuận gộp	150	209	295	265	284
Doanh thu HĐTC	10.7	4.26	8.30	10.7	4.24
Chi phí TC	0.00	0.42	4.02	5.31	3.69
Chi phí lãi vay	0	0.42	4.02	4.85	3.06
LN trong công ty LKLD	0	0	0	0	0
Chi phí bán hàng	25.5	26.8	35.8	38.7	58.2
Chi phí QLDN	72.6	76.5	109	109	113
LN thuần từ HĐKD	62.8	109	154	122	114
Lợi nhuận khác	2.52	-1.61	-0.39	16.3	0.07
LN trước thuế	65.4	108	154	138	114
Lợi nhuận sau thuế	51.0	82.3	118	110	91.0
LNST của CĐ cty mẹ	51.0	82.3	118	110	91.0

tỷ VNĐ

Lưu chuyển tiền



Lưu chuyển tiền thuần năm 2024 của CNG bằng **23.39** tỷ đồng, **tăng** so với năm 2023 (-63.38 tỷ đồng). Trong đó, lưu chuyển tiền từ **hoạt động kinh doanh** bằng **106.7** tỷ đồng, từ **hoạt động đầu tư** là **-36.63** tỷ đồng và từ **hoạt động tài chính** là **-46.65** tỷ đồng.