

KẾT QUẢ KINH DOANH

Ngày	13,700 VNĐ		
31/12/2024			
Thay đổi	1 tháng	3 tháng	6 tháng
	-0.7%	-9.9%	-

DT thuần	2024	233	YoY ▼ 131 ▼ 35.9%
		tỷ VNĐ	

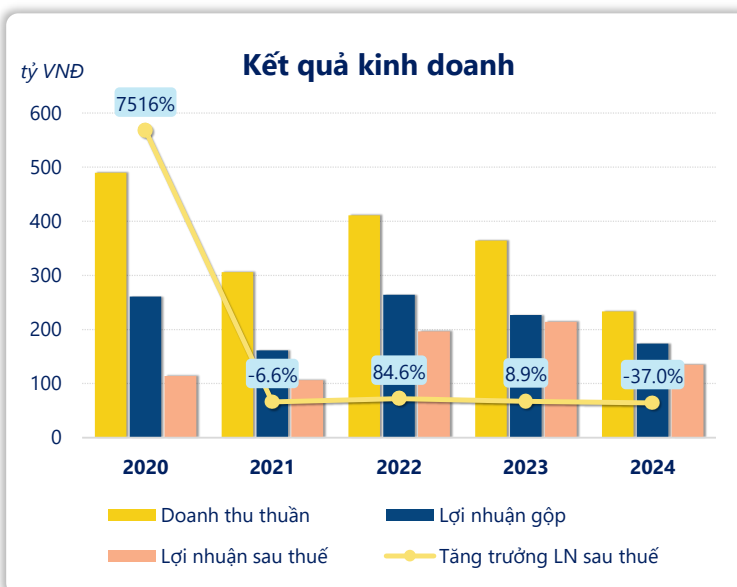
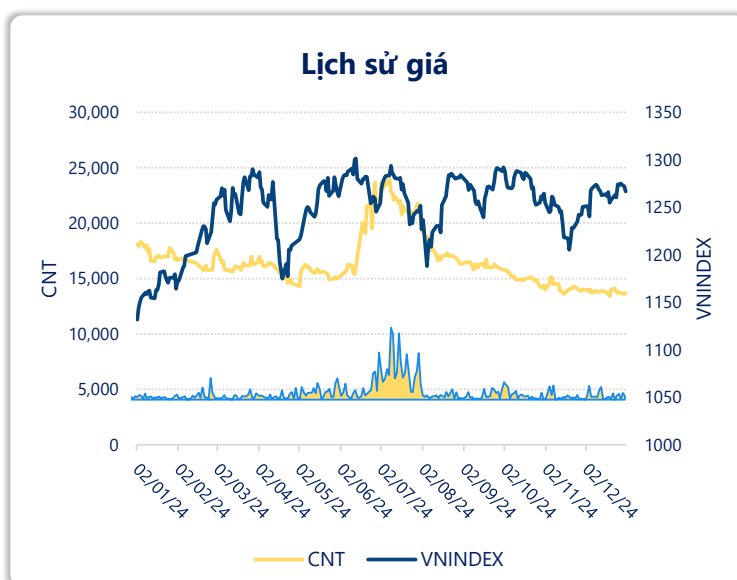
LN gộp	2024	174	YoY ▼ 53.0 ▼ 23.4%
		tỷ VNĐ	

LN thuần	2024	164	YoY ▼ 87.0 ▼ 34.5%
		tỷ VNĐ	

LN sau thuế	2024	135	YoY ▼ 79.0 ▼ 37.0%
		tỷ VNĐ	

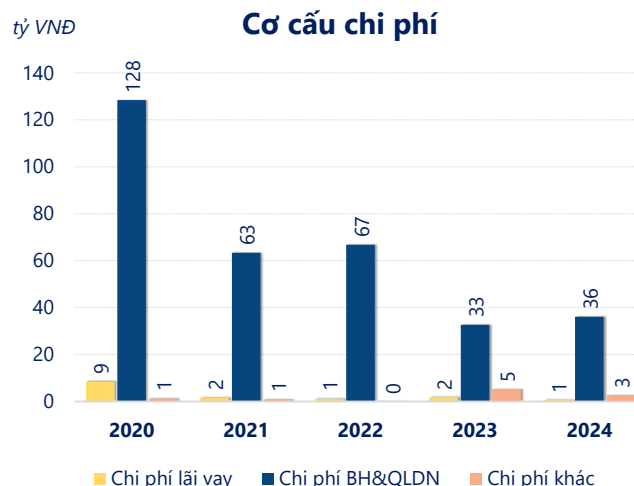
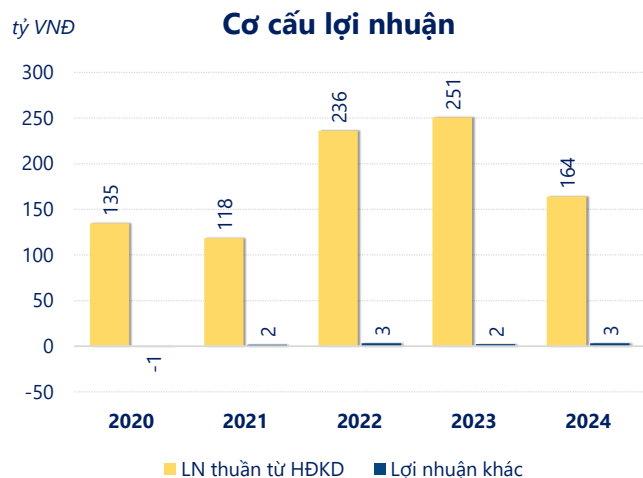
ROE	2024	21.4%	+/- YoY ▼ 25.1%
-----	------	-------	--------------------

ROA	2024	15.4%	+/- YoY ▼ 7.7%
-----	------	-------	-------------------



Kết quả kinh doanh **CNT** năm **2024**, doanh thu thuần **giảm mạnh 35.9%** chỉ còn **233.3** tỷ đồng, lợi nhuận sau thuế **giảm mạnh 37.0%** chỉ còn **135.0** tỷ đồng.

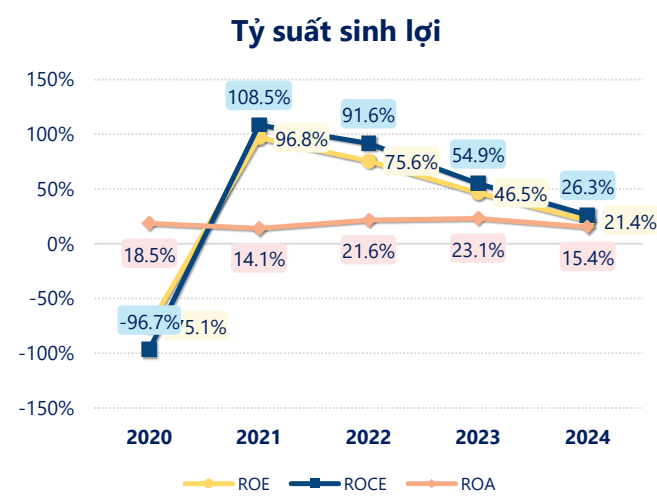
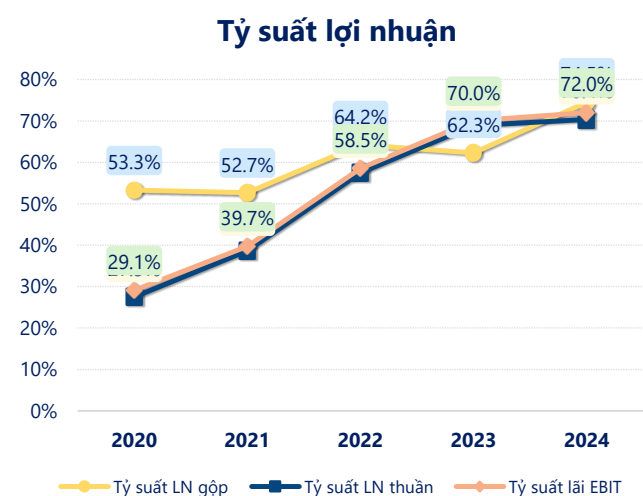
Công ty đang gặp khó khăn trong việc duy trì và tăng trưởng doanh thu cũng như lợi nhuận so với năm trước. Với mức **ROE** đạt **21.4%** cho thấy tình hình kinh doanh vẫn khá tốt, tuy nhiên cần cải thiện để đạt kết quả tốt hơn.



Năm **2024**, CNT có **lợi nhuận thuần từ hoạt động kinh doanh** đạt **164.1** tỷ đồng, **giảm đi 86.59** tỷ so với năm trước. Và thấp hơn mức bình quân lợi nhuận thuần 5 năm (180.8 tỷ đồng) là 16.65 tỷ đồng. Cho thấy xu hướng không tích cực từ hoạt động kinh doanh, cần điều chỉnh chiến lược để hoạt động kinh doanh phục hồi.

Chi phí lãi vay giảm xuống so với năm trước, còn **0.56** tỷ đồng. Nhưng **chi phí bán hàng và quản lý doanh nghiệp tăng lên**, ở mức **36.12** tỷ đồng. Bên cạnh đó, **chi phí khác bằng 2.57** tỷ đồng, **giảm xuống** so với năm trước.

ROE của CNT năm 2024 **giảm** so với năm trước còn **21.4%**, **thấp hơn mức bình quân** trong vòng 5 năm gần đây.



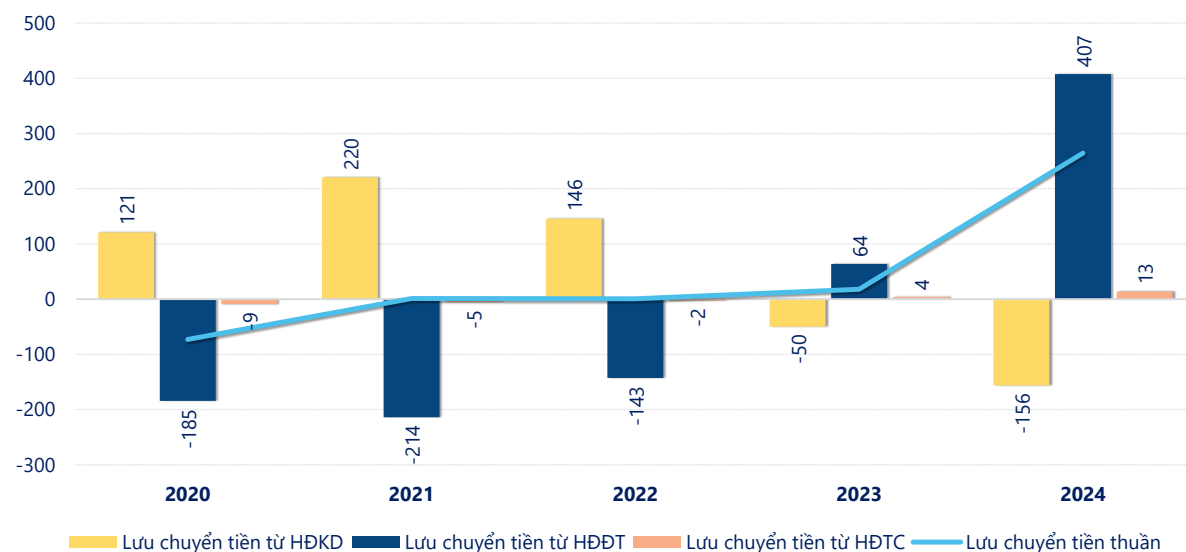
KẾT QUẢ KINH DOANH

(tỷ VNĐ)

	2020	2021	2022	2023	2024
Doanh thu thuần	490	306	411	364	233
Giá vốn hàng bán	229	145	147	137	59.5
Lợi nhuận gộp	261	161	264	227	174
Doanh thu HĐTC	10.8	22.4	40.2	59.8	28.8
Chi phí TC	8.80	1.90	1.14	3.06	0.75
Chi phí lãi vay	8.50	1.57	1.14	1.85	0.56
LN trong công ty LKLD	0	0	0	0.00	-1.54
Chi phí bán hàng	43.5	31.1	25.7	13.4	16.3
Chi phí QLDN	84.8	32.3	41.0	19.2	19.8
LN thuần từ HĐKD	135	118	236	251	164
Lợi nhuận khác	-0.55	1.68	3.18	2.40	3.28
LN trước thuế	134	120	239	253	167
Lợi nhuận sau thuế	114	106	197	214	135
LNST của CĐ cty mẹ	112	106	197	215	135

tỷ VNĐ

Lưu chuyển tiền



Lưu chuyển tiền thuần năm 2024 của CNT bằng **264.4** tỷ đồng, **tăng** so với năm 2023 (18.12 tỷ đồng). Trong đó, lưu chuyển tiền từ **hoạt động kinh doanh** bằng **-156.3** tỷ đồng, từ **hoạt động đầu tư** là **407.3** tỷ đồng và từ **hoạt động tài chính** là **13.42** tỷ đồng.