

KẾT QUẢ KINH DOANH

Ngày	24,400 VNĐ		
31/12/2024			
Thay đổi	1 tháng	3 tháng	6 tháng
	12.4%	-3.6%	-6.5%

2024		
DT thuần	9,448	YoY ▲ 1,542 ▲ 19.5%
	tỷ VNĐ	

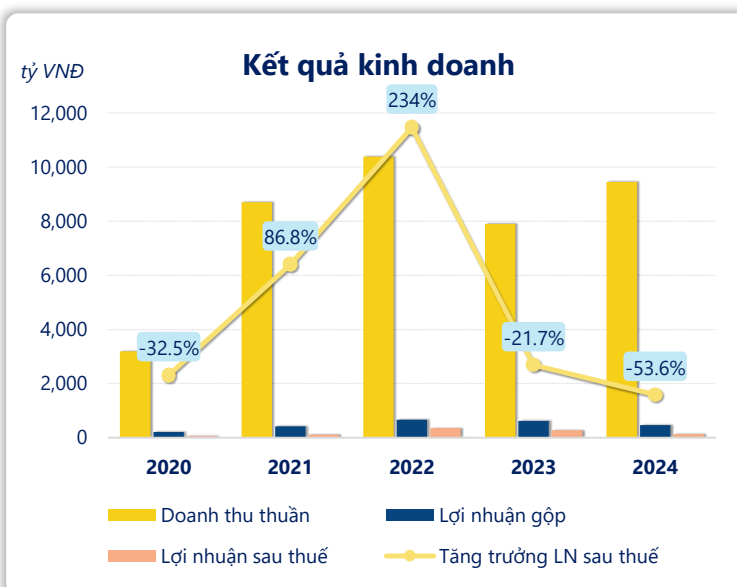
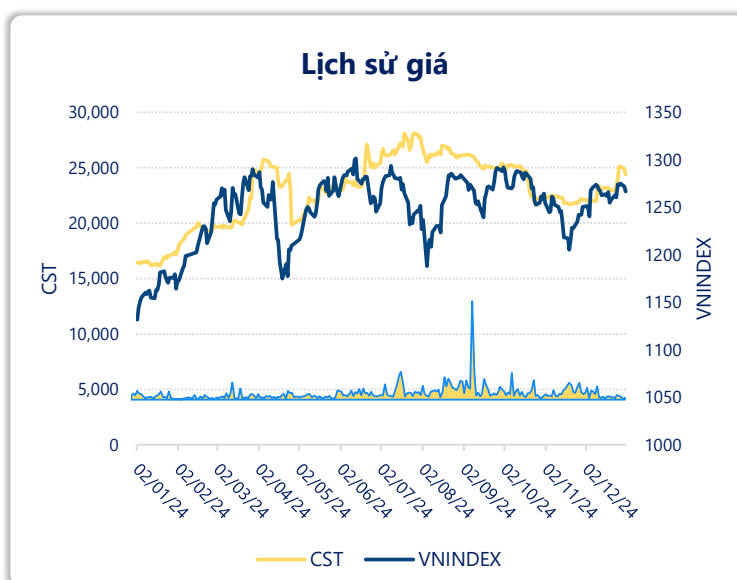
2024		
LN gộp	469	YoY ▼ 153 ▼ 24.5%
	tỷ VNĐ	

2024		
LN thuần	124	YoY ▼ 225 ▼ 64.4%
	tỷ VNĐ	

2024		
LN sau thuế	130	YoY ▼ 150 ▼ 53.6%
	tỷ VNĐ	

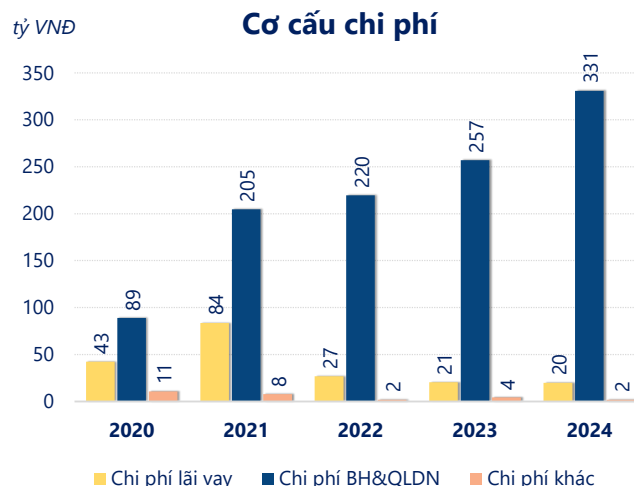
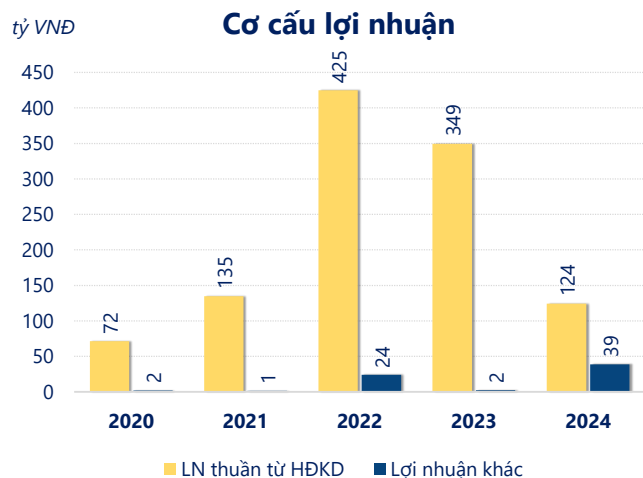
2024		
ROE	12.0%	+/- YoY ▼ 15.0%

2024		
ROA	5.1%	+/- YoY ▼ 6.6%



Năm **2024**, **CST** ghi nhận doanh thu thuần **9,448** tỷ đồng và lợi nhuận sau thuế **130.0** tỷ đồng, lần lượt **tăng 19.5%** và **giảm 53.6%** so với năm trước.

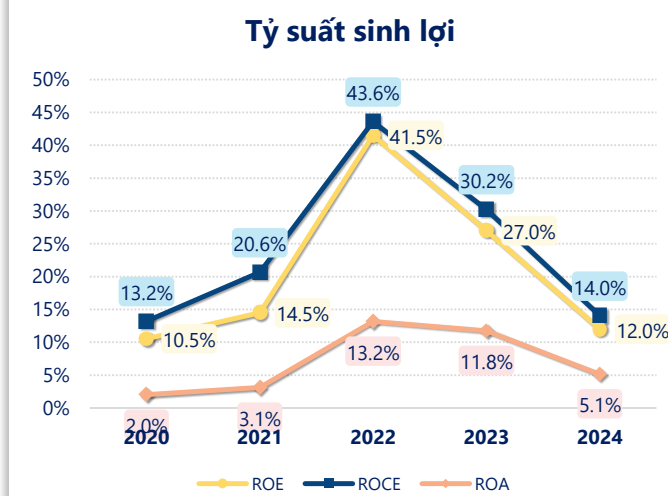
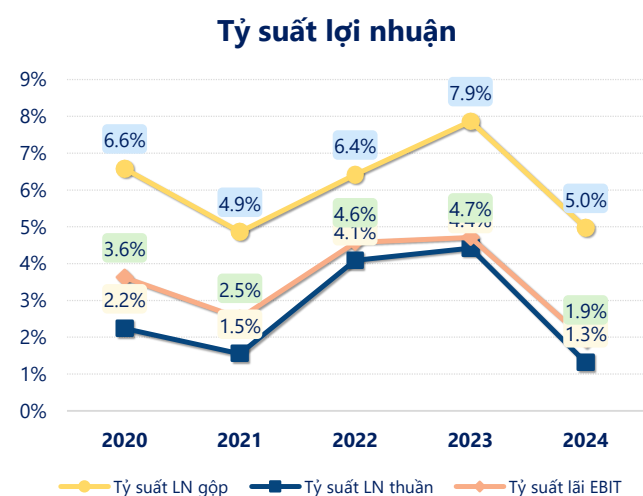
Mặc dù doanh thu thuần tăng nhưng lợi nhuận sau thuế giảm, có thể do sự gia tăng của chi phí hoạt động hoặc giá vốn. Tuy nhiên, với **ROE là 12.0%** thì công ty vẫn có mức sinh lợi ổn định và đảm bảo hiệu quả hoạt động.



Năm **2024**, CST có **lợi nhuận thuần từ hoạt động kinh doanh** đạt **124.2** tỷ đồng, **giảm đi 225.2** tỷ so với năm trước. Và thấp hơn mức bình quân lợi nhuận thuần 5 năm (220.9 tỷ đồng) là 96.70 tỷ đồng. Cho thấy xu hướng không tích cực từ hoạt động kinh doanh, cần điều chỉnh chiến lược để hoạt động kinh doanh phục hồi.

Chi phí lãi vay giảm xuống so với năm trước, còn **20.01** tỷ đồng. Nhưng **chi phí bán hàng và quản lý doanh nghiệp tăng lên**, ở mức **330.9** tỷ đồng. Bên cạnh đó, **chi phí khác** bằng **1.87** tỷ đồng, **giảm xuống** so với năm trước.

ROE của CST năm 2024 **giảm** so với năm trước còn **12.0%**, **thấp hơn mức bình quân** trong vòng 5 năm gần đây.



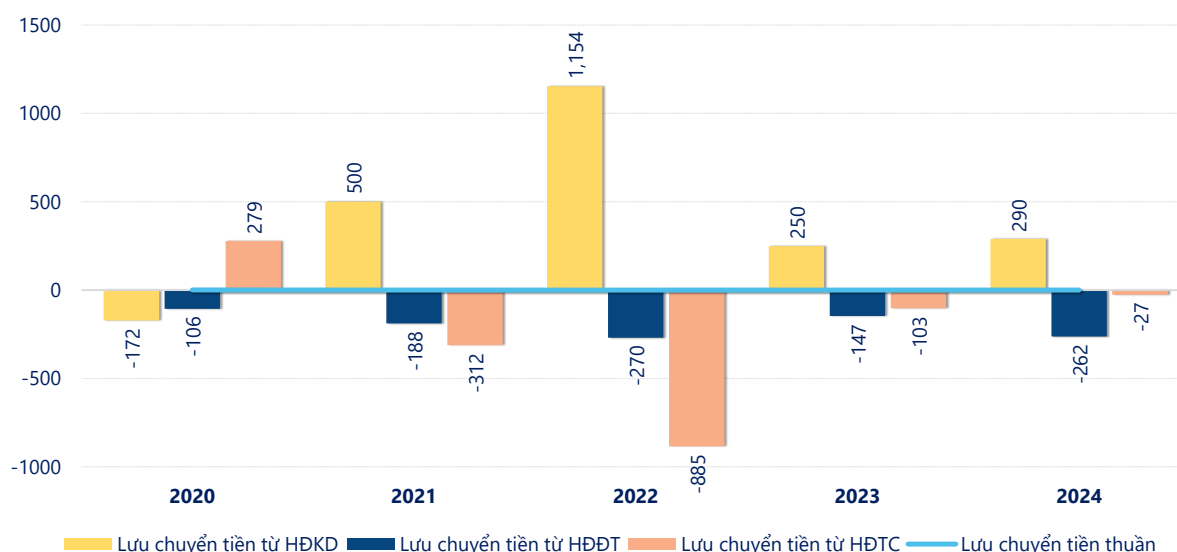
KẾT QUẢ KINH DOANH

(tỷ VNĐ)

	2020	2021	2022	2023	2024
Doanh thu thuần	3,196	8,702	10,389	7,906	9,448
Giá vốn hàng bán	2,985	8,279	9,722	7,284	8,979
Lợi nhuận gộp	210	423	667	622	469
Doanh thu HĐTC	1.56	4.15	4.56	5.00	5.71
Chi phí TC	51.3	87.8	26.9	20.5	20.0
Chi phí lãi vay	42.5	83.7	26.9	20.5	20.0
LN trong công ty LKLD	0	0	0	0	0
Chi phí bán hàng	13.7	5.31	6.94	6.96	5.72
Chi phí QLDN	75.3	199	213	250	325
LN thuần từ HĐKD	71.5	135	425	349	124
Lợi nhuận khác	1.72	1.20	23.8	2.31	38.8
LN trước thuế	73.2	136	449	352	163
Lợi nhuận sau thuế	57.3	107	358	280	130
LNST của CĐ cty mẹ	57.3	107	358	280	130

tỷ VNĐ

Lưu chuyển tiền



Lưu chuyển tiền thuần năm 2024 của CST bằng **0.16** tỷ đồng, **tăng** so với năm 2023 (-0.04 tỷ đồng). Trong đó, lưu chuyển tiền từ **hoạt động kinh doanh** bằng **289.6** tỷ đồng, từ **hoạt động đầu tư** là **-261.9** tỷ đồng và từ **hoạt động tài chính** là **-27.49** tỷ đồng.