

## KẾT QUẢ KINH DOANH

Ngày	13,400 VNĐ		
31/12/2024			
Thay đổi	1 tháng	3 tháng	6 tháng
	-2.1%	33.9%	35.1%

DT thuần	2024		
	1,094	YoY	▲ 516
	tỷ VNĐ		▲ 89.4%

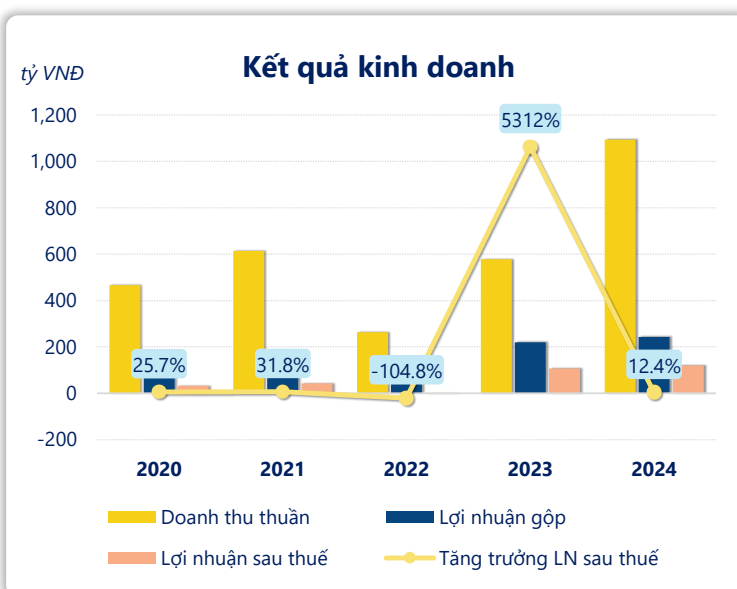
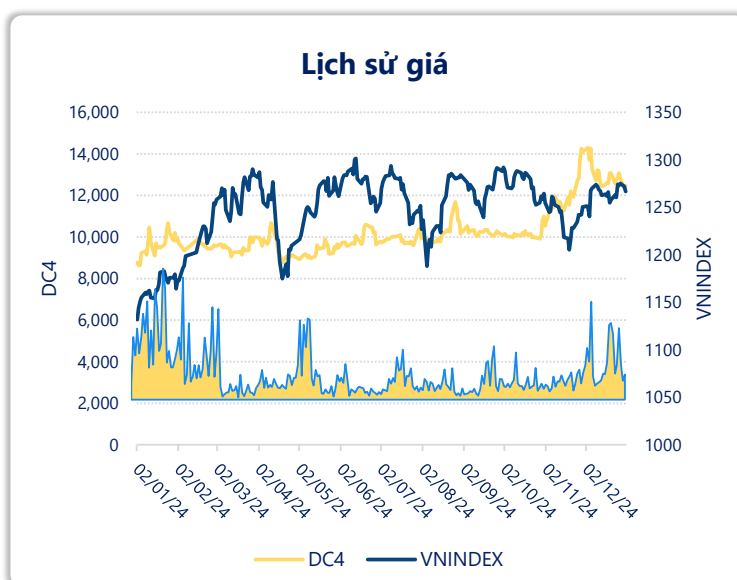
LN gộp	2024		
	243	YoY	▲ 23.0
	tỷ VNĐ		▲ 10.2%

LN thuần	2024		
	152	YoY	▲ 10.0
	tỷ VNĐ		▲ 6.5%

LN sau thuế	2024		
	120	YoY	▲ 13.0
	tỷ VNĐ		▲ 12.4%

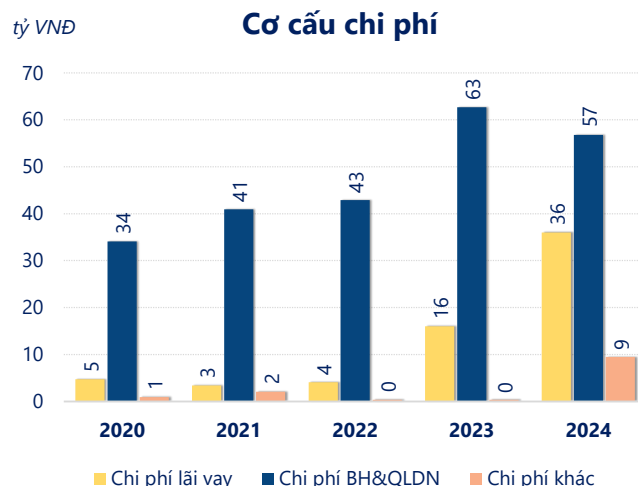
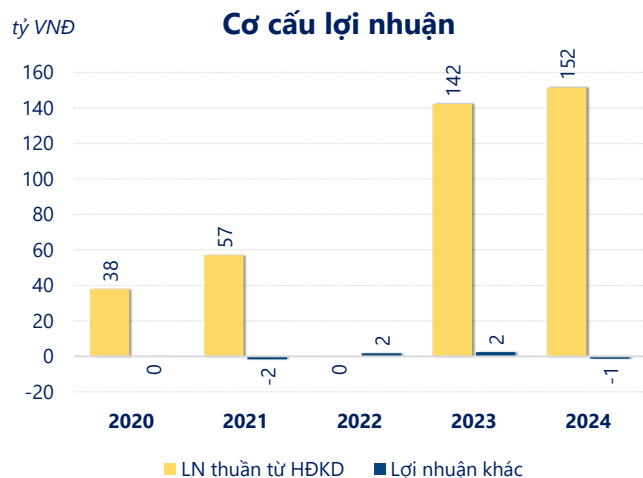
ROE	2024		
	16.0%	+/- YoY	▼ 0.6%

ROA	2024		
	5.9%	+/- YoY	▼ 1.6%



Năm **2024**, **DC4** ghi nhận doanh thu thuần **1,094** tỷ đồng và lợi nhuận sau thuế **120.4** tỷ đồng, lần lượt **tăng 89.4%** và **tăng 12.4%** so với năm trước.

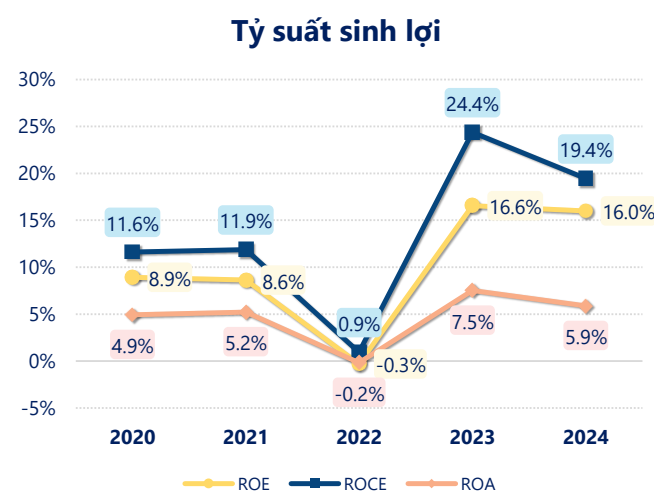
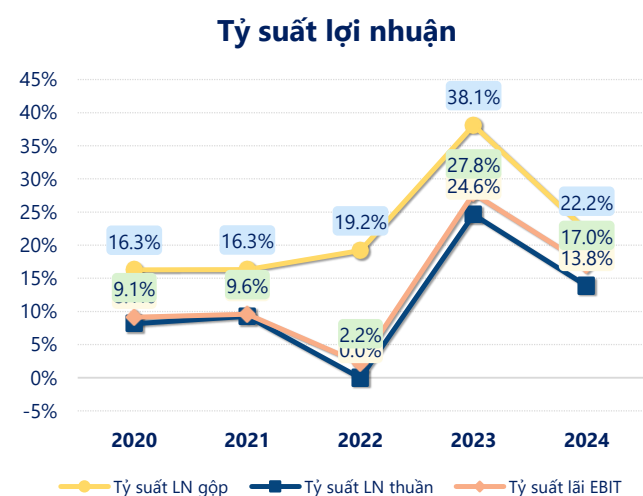
Hoạt động kinh doanh của công ty có sự tăng trưởng doanh thu và lợi nhuận, cùng với **ROE** khá tốt là **16.0%** cho thấy công ty đang phát triển và có hiệu quả hoạt động ổn định.



Năm **2024**, **DC4** có **lợi nhuận thuần từ hoạt động kinh doanh** đạt **151.5** tỷ đồng, **tăng lên 9.25** tỷ so với năm trước. Và cao hơn mức bình quân lợi nhuận thuần 5 năm (77.73 tỷ đồng) là 73.77 tỷ đồng. Cho thấy xu hướng tích cực từ hoạt động kinh doanh khi có sự phục hồi trong những năm gần đây.

**Chi phí lãi vay tăng lên** so với năm trước, ở mức **36.01** tỷ đồng. Nhưng **chi phí bán hàng và quản lý doanh nghiệp giảm** xuống còn **56.80** tỷ đồng. Bên cạnh đó, **chi phí khác** bằng **9.48** tỷ đồng, **tăng lên** so với năm trước.

**ROE** của DC4 năm 2024 **giảm** so với năm trước còn **16.0%**, tuy nhiên vẫn **cao hơn mức bình quân** trong vòng 5 năm gần đây.



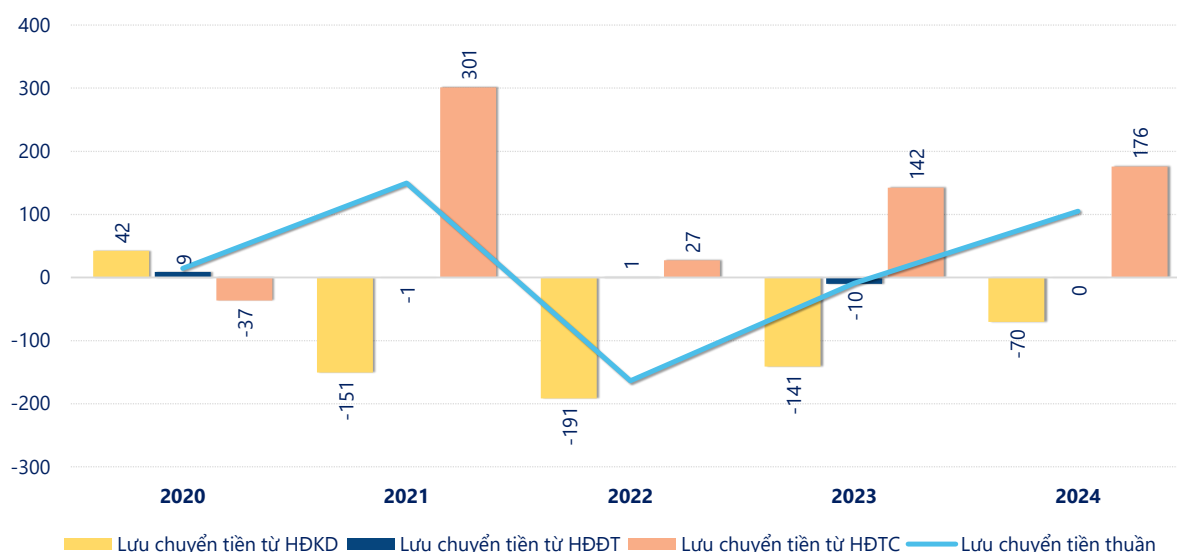
## KẾT QUẢ KINH DOANH

(tỷ VNĐ)

	2020	2021	2022	2023	2024
<b>Doanh thu thuần</b>	<b>466</b>	<b>614</b>	<b>264</b>	<b>578</b>	<b>1,094</b>
Giá vốn hàng bán	390	514	213	358	852
<b>Lợi nhuận gộp</b>	<b>75.9</b>	<b>100</b>	<b>50.7</b>	<b>220</b>	<b>243</b>
Doanh thu HĐTC	0.90	1.19	2.31	0.99	3.45
Chi phí TC	4.74	3.43	10.2	16.3	37.7
<b>Chi phí lãi vay</b>	<b>4.74</b>	<b>3.43</b>	<b>4.09</b>	<b>16.0</b>	<b>36.0</b>
LN trong công ty LKLD	0	0	0	0	0
Chi phí bán hàng	5.37	6.83	8.58	1.49	18.7
Chi phí QLDN	28.7	34.1	34.3	61.2	38.1
<b>LN thuần từ HĐKD</b>	<b>37.9</b>	<b>57.1</b>	<b>-0.12</b>	<b>142</b>	<b>152</b>
Lợi nhuận khác	-0.18	-1.64	1.76	2.35	-1.40
<b>LN trước thuế</b>	<b>37.8</b>	<b>55.4</b>	<b>1.63</b>	<b>145</b>	<b>150</b>
<b>Lợi nhuận sau thuế</b>	<b>32.2</b>	<b>42.5</b>	<b>-2.05</b>	<b>107</b>	<b>120</b>
<b>LNST của CĐ cty mẹ</b>	<b>31.6</b>	<b>41.9</b>	<b>-1.85</b>	<b>107</b>	<b>121</b>

tỷ VNĐ

## Lưu chuyển tiền



**Lưu chuyển tiền thuần** năm 2024 của DC4 bằng **105.0** tỷ đồng, **tăng** so với năm 2023 (-9.02 tỷ đồng). Trong đó, lưu chuyển tiền từ **hoạt động kinh doanh** bằng **-70.33** tỷ đồng, từ **hoạt động đầu tư** là **-0.21** tỷ đồng và từ **hoạt động tài chính** là **175.6** tỷ đồng.