

KẾT QUẢ KINH DOANH

Ngày	8,500 VNĐ		
31/12/2024			
Thay đổi	1 tháng	3 tháng	6 tháng
	-6.4%	-9.5%	-

DT thuần	2024	YoY
	4,609	▲ 348
	tỷ VNĐ	▲ 8.2%

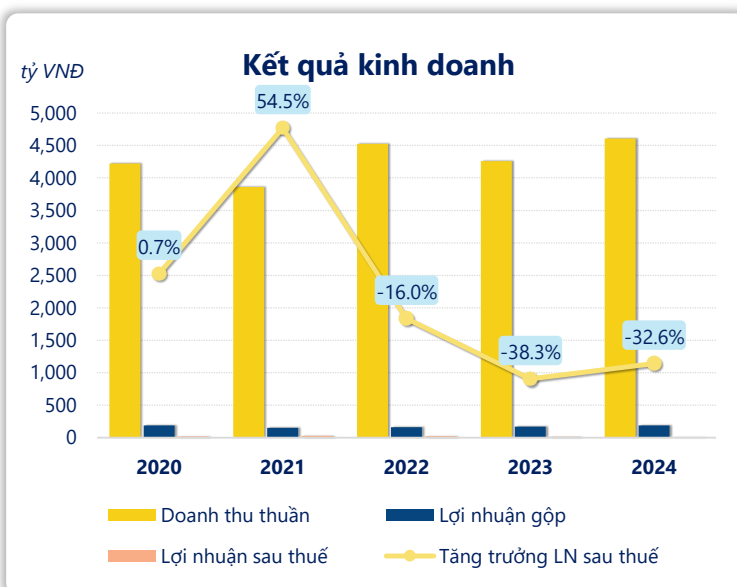
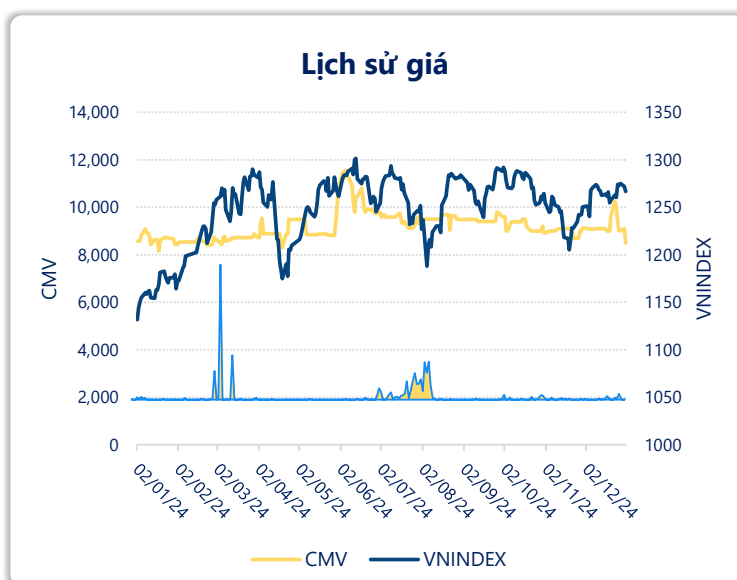
LN góp	2024	YoY
	189	▲ 18.0
	tỷ VNĐ	▲ 10.7%

LN thuần	2024	YoY
	0.38	▼ 1.42
	tỷ VNĐ	▼ 78.6%

LN sau thuế	2024	YoY
	9.98	▼ 4.82
	tỷ VNĐ	▼ 32.6%

	2024	
ROE	4.7%	+/- YoY ▼ 2.1%

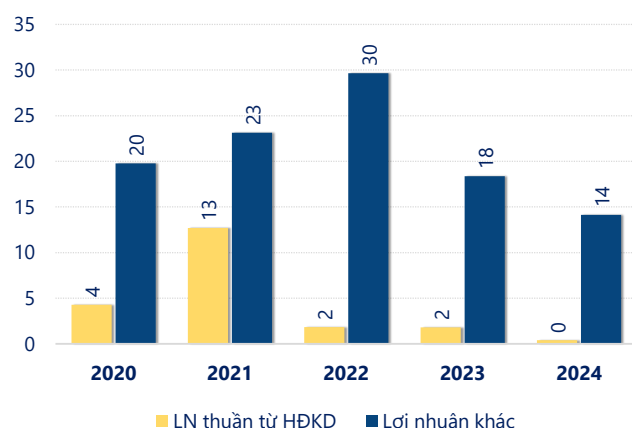
	2024	
ROA	2.2%	+/- YoY ▼ 1.1%



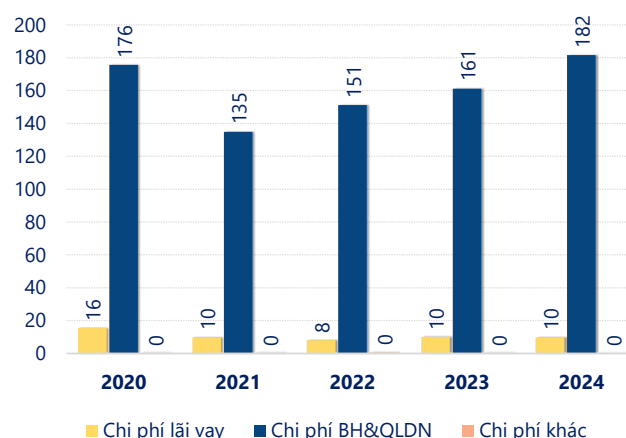
Kết quả kinh doanh **CMV** năm **2024**, doanh thu thuần đạt **4,609** tỷ đồng **tăng 8.18%**, lợi nhuận sau thuế **giảm mạnh 32.6%** chỉ còn **9.98** tỷ đồng.

Kết quả kinh doanh chưa được cải thiện, với sự sụt giảm của lợi nhuận sau thuế. Với **ROE** bằng **4.67%** cho thấy công ty cần cải thiện hiệu quả hoạt động và quản lý tài chính hiệu quả.

tỷ VNĐ

Cơ cấu lợi nhuận

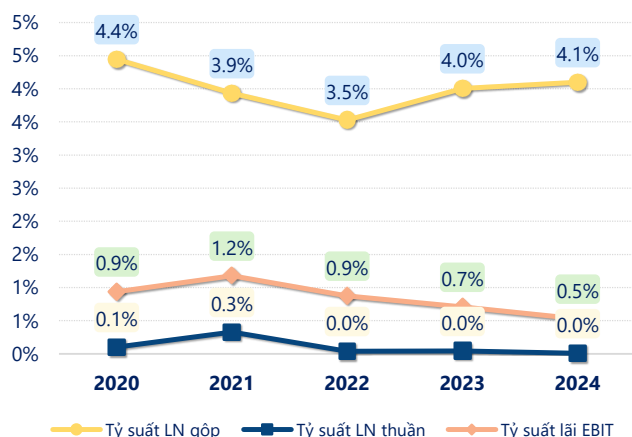
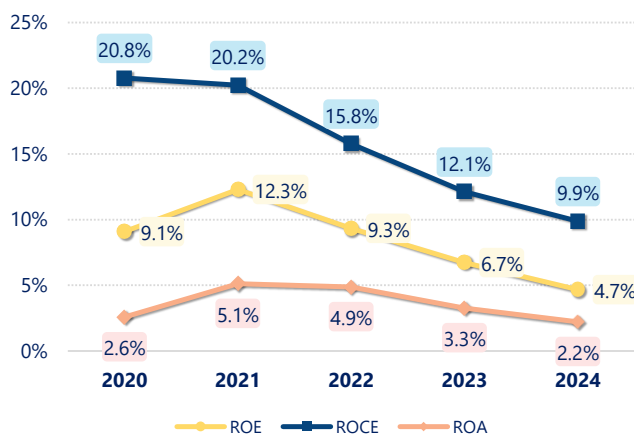
tỷ VNĐ

Cơ cấu chi phí

Năm **2024**, **CMV** có **lợi nhuận thuần từ hoạt động kinh doanh** đạt **0.38** tỷ đồng, **giảm đi 1.41** tỷ so với năm trước. Và thấp hơn mức bình quân lợi nhuận thuần 5 năm (4.20 tỷ đồng) là 3.82 tỷ đồng. Cho thấy xu hướng không tích cực từ hoạt động kinh doanh, cần điều chỉnh chiến lược để hoạt động kinh doanh phục hồi.

Chi phí lãi vay giảm xuống so với năm trước, còn **9.86** tỷ đồng. Nhưng **chi phí bán hàng và quản lý doanh nghiệp tăng lên**, ở mức **181.7** tỷ đồng. Bên cạnh đó, **chi phí khác bằng 0.11** tỷ đồng, **giảm xuống** so với năm trước.

ROE của CMV năm 2024 **giảm** so với năm trước còn **4.67%**, đây là mức ROE **thấp nhất** trong vòng 5 năm gần đây.

Tỷ suất lợi nhuận**Tỷ suất sinh lợi**

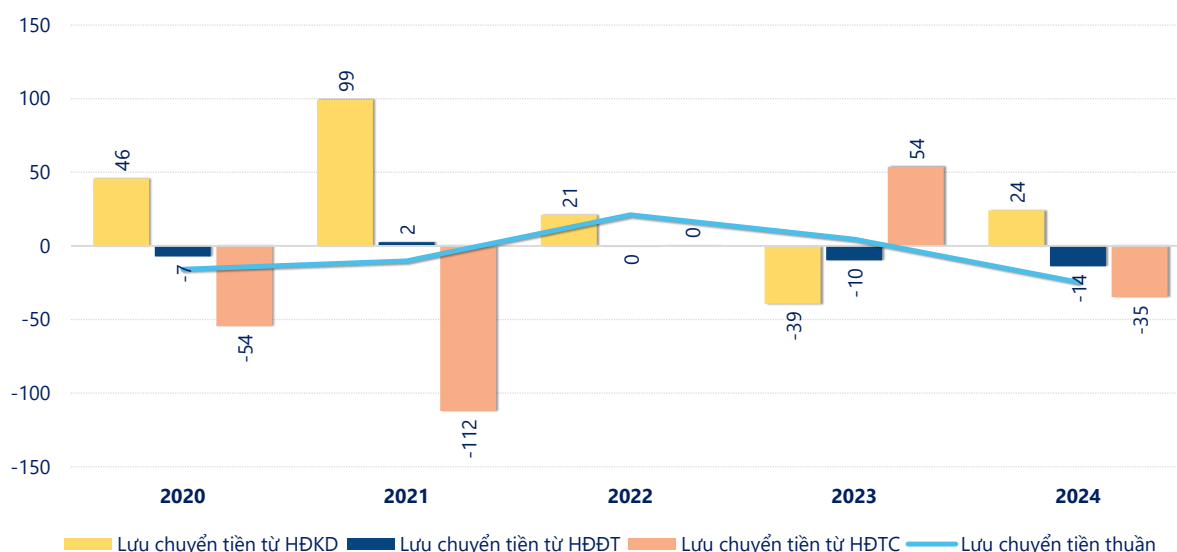
KẾT QUẢ KINH DOANH

(tỷ VNĐ)

	2020	2021	2022	2023	2024
Doanh thu thuần	4,222	3,862	4,524	4,261	4,609
Giá vốn hàng bán	4,034	3,710	4,365	4,090	4,420
Lợi nhuận gộp	188	152	160	171	189
Doanh thu HĐTC	7.61	5.21	3.32	2.58	2.44
Chi phí TC	15.4	9.48	9.85	10.3	9.30
Chi phí lãi vay	15.6	9.68	8.16	10.0	9.86
LN trong công ty LKLD	0	0	0	0	0
Chi phí bán hàng	152	113	127	136	164
Chi phí QLDN	23.1	21.7	23.8	24.9	17.4
LN thuần từ HĐKD	4.29	12.7	1.82	1.80	0.38
Lợi nhuận khác	19.8	23.1	29.7	18.4	14.1
LN trước thuế	24.1	35.8	31.5	20.2	14.5
Lợi nhuận sau thuế	18.5	28.5	24.0	14.8	9.98
LNST của CĐ cty mẹ	17.3	27.6	23.4	16.7	11.5

tỷ VNĐ

Lưu chuyển tiền



Lưu chuyển tiền thuần năm 2024 của CMV bằng **-24.59** tỷ đồng, **giảm** so với năm 2023 (4.66 tỷ đồng). Trong đó, lưu chuyển tiền từ **hoạt động kinh doanh** bằng **24.07** tỷ đồng, từ **hoạt động đầu tư** là **-13.75** tỷ đồng và từ **hoạt động tài chính** là **-34.92** tỷ đồng.