

KẾT QUẢ KINH DOANH

Ngày	37,700 VNĐ		
31/12/2024			
Thay đổi	1 tháng	3 tháng	6 tháng
	8.4%	4.2%	-4.0%

DT thuần	2024		
	3,597	YoY	▲ 338
	tỷ VNĐ		▲ 10.4%

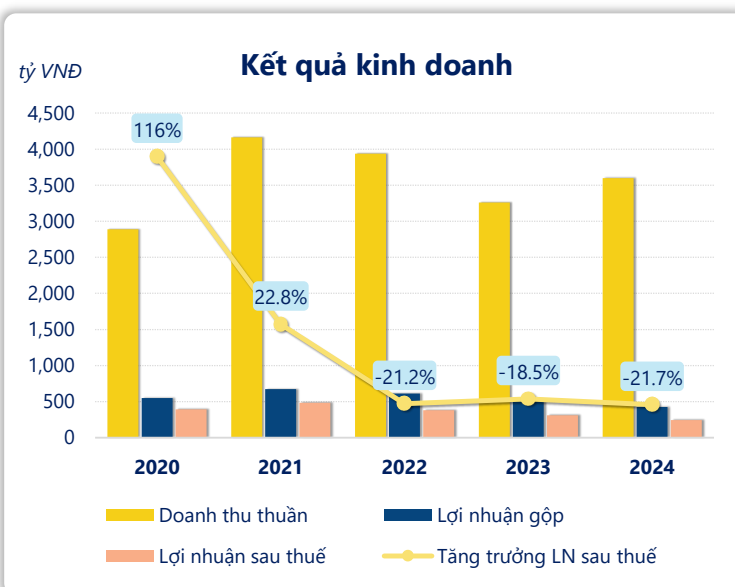
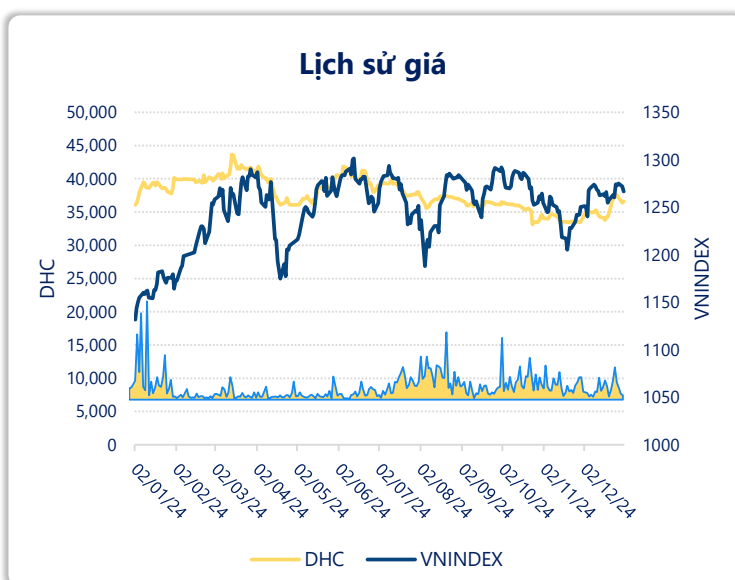
LN góp	2024		
	426	YoY	▼ 78.0
	tỷ VNĐ		▼ 15.4%

LN thuần	2024		
	271	YoY	▼ 80.0
	tỷ VNĐ		▼ 22.7%

LN sau thuế	2024		
	242	YoY	▼ 67.0
	tỷ VNĐ		▼ 21.7%

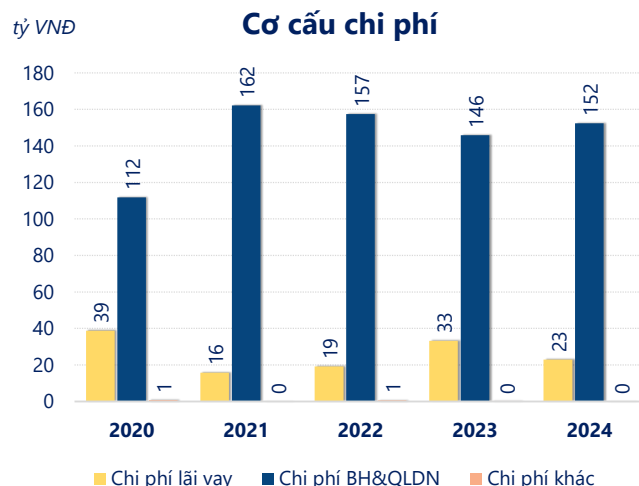
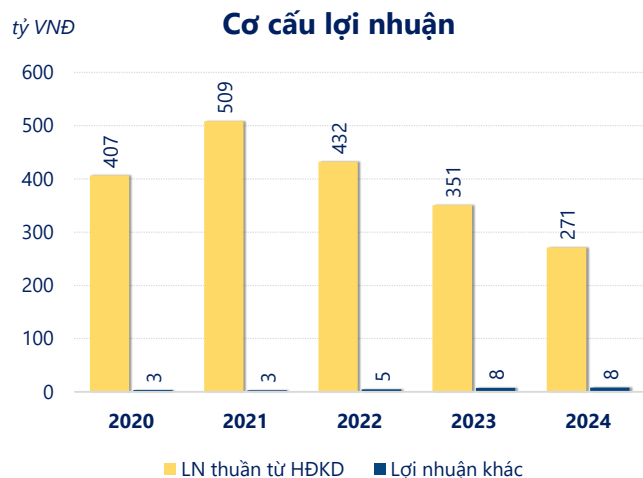
ROE	2024		
	12.6%	+/- YoY	▼ 4.6%

ROA	2024		
	7.9%	+/- YoY	▼ 2.8%



Kết quả kinh doanh **DHC** năm **2024**, doanh thu thuần **tăng mạnh 10.4%** đạt **3,597** tỷ đồng, lợi nhuận sau thuế **giảm mạnh 21.7%** chỉ còn **242.2** tỷ đồng.

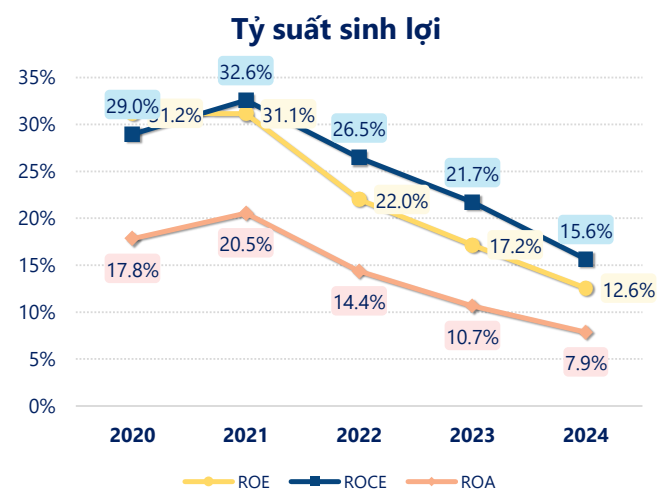
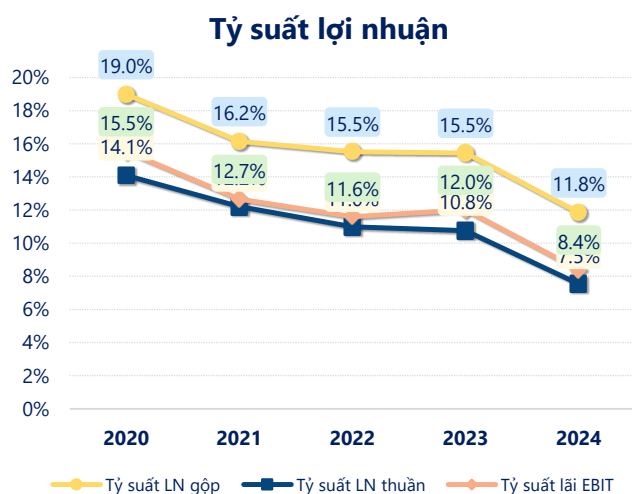
Mặc dù doanh thu thuần tăng nhưng lợi nhuận sau thuế giảm, có thể do sự gia tăng của chi phí hoạt động hoặc giá vốn. Tuy nhiên, với **ROE** là **12.6%** thì công ty vẫn có mức sinh lợi ổn định và đảm bảo hiệu quả hoạt động.



Năm **2024**, **DHC** có **lợi nhuận thuần từ hoạt động kinh doanh** đạt **271.1** tỷ đồng, **giảm đi 79.46** tỷ so với năm trước. Và thấp hơn mức bình quân lợi nhuận thuần 5 năm (393.9 tỷ đồng) là 122.8 tỷ đồng. Cho thấy xu hướng không tích cực từ hoạt động kinh doanh, cần điều chỉnh chiến lược để hoạt động kinh doanh phục hồi.

Chi phí lãi vay giảm xuống so với năm trước, còn **22.89** tỷ đồng. Nhưng **chi phí bán hàng và quản lý doanh nghiệp tăng lên**, ở mức **152.5** tỷ đồng. Bên cạnh đó, **chi phí khác bằng 0.14** tỷ đồng, **giảm xuống** so với năm trước.

ROE của DHC năm 2024 **giảm** so với năm trước còn **12.6%**, đây là mức ROE **thấp nhất** trong vòng 5 năm gần đây.



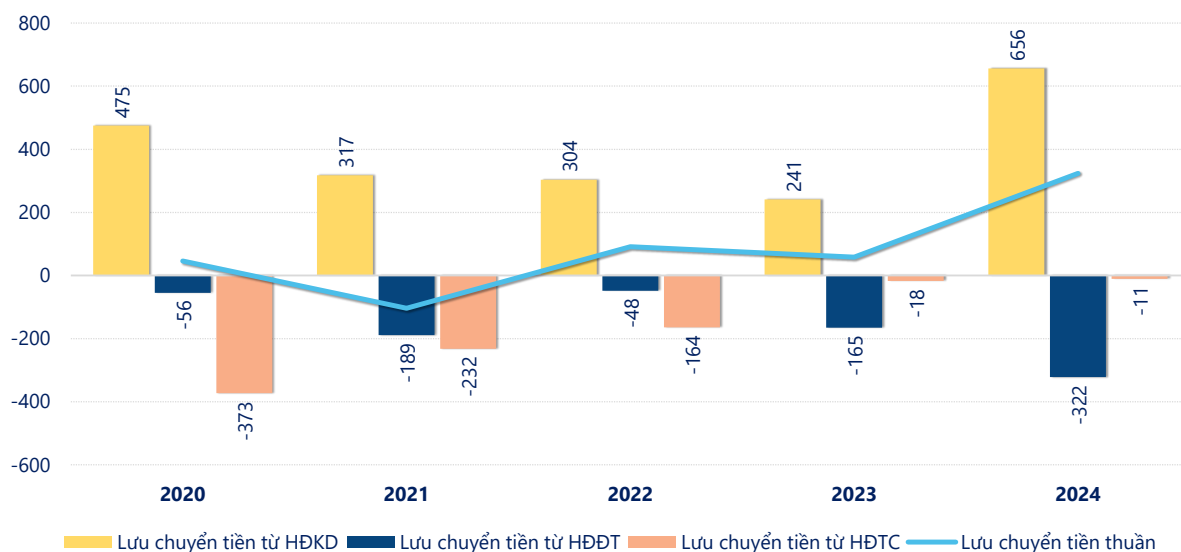
KẾT QUẢ KINH DOANH

(tỷ VNĐ)

	2020	2021	2022	2023	2024
Doanh thu thuần	2,888	4,164	3,935	3,259	3,597
Giá vốn hàng bán	2,339	3,492	3,324	2,755	3,170
Lợi nhuận gộp	548	673	611	504	426
Doanh thu HĐTC	9.95	14.7	20.6	29.1	34.5
Chi phí TC	40.7	17.1	42.0	38.1	38.6
Chi phí lãi vay	38.7	15.8	19.1	33.2	22.9
LN trong công ty LKLD	1.12	0.44	0.33	1.89	1.64
Chi phí bán hàng	88.0	120	119	108	113
Chi phí QLDN	23.8	41.7	38.0	37.8	39.7
LN thuần từ HĐKD	407	509	432	351	271
Lợi nhuận khác	3.24	3.02	4.81	7.55	8.13
LN trước thuế	410	512	437	358	279
Lợi nhuận sau thuế	392	481	379	309	242
LNST của CĐ cty mẹ	392	481	379	309	242

tỷ VNĐ

Lưu chuyển tiền



Lưu chuyển tiền thuần năm 2024 của DHC bằng **323.6** tỷ đồng, **tăng** so với năm 2023 (58.05 tỷ đồng). Trong đó, lưu chuyển tiền từ **hoạt động kinh doanh** bằng **656.2** tỷ đồng, từ **hoạt động đầu tư** là **-321.7** tỷ đồng và từ **hoạt động tài chính** là **-10.86** tỷ đồng.