

KẾT QUẢ KINH DOANH

Ngày	31/12/2024		
	95,000 VNĐ		
Thay đổi	1 tháng	3 tháng	6 tháng
	-9.4%	34.6%	65.0%

	2024	
DT thuần	2,086	YoY ▲ 87.0 ▲ 4.4%
	tỷ VNĐ	

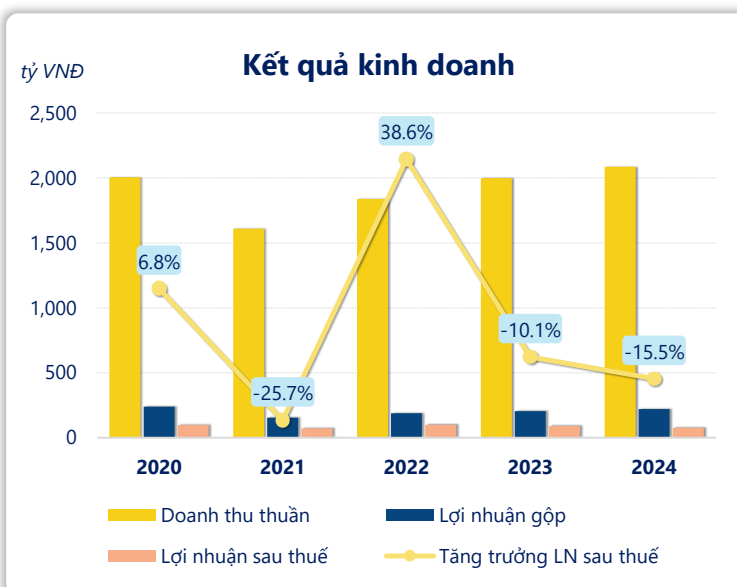
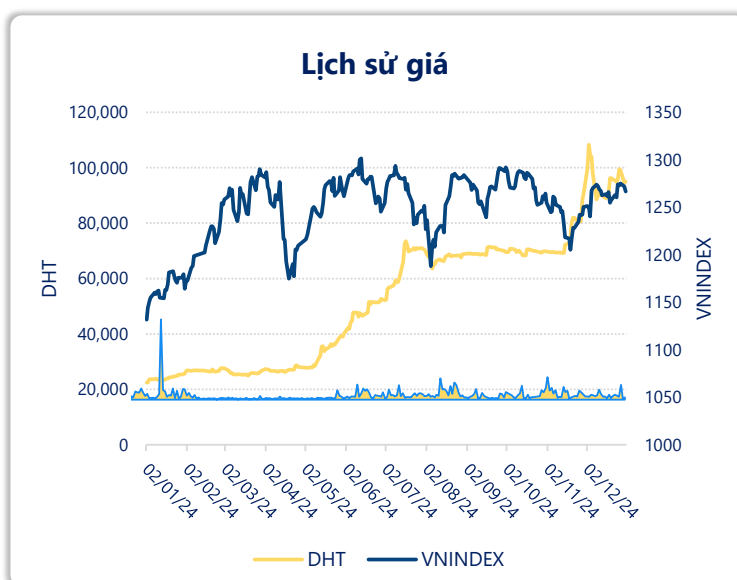
	2024	
LN gộp	220	YoY ▲ 17.0 ▲ 8.1%
	tỷ VNĐ	

	2024	
LN thuần	82.7	YoY ▼ 16.6 ▼ 16.7%
	tỷ VNĐ	

	2024	
LN sau thuế	75.2	YoY ▼ 13.8 ▼ 15.5%
	tỷ VNĐ	

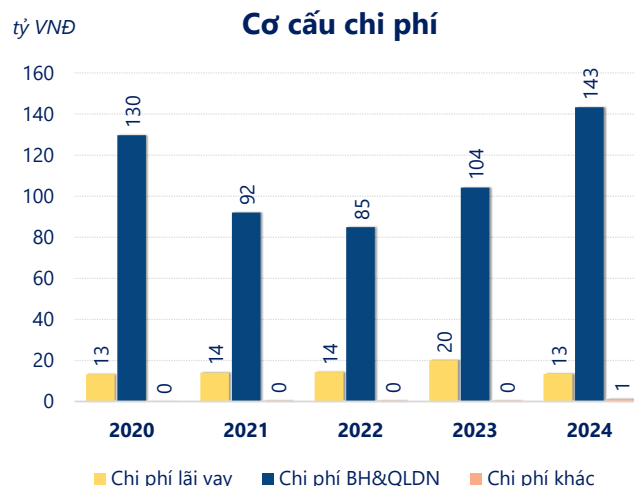
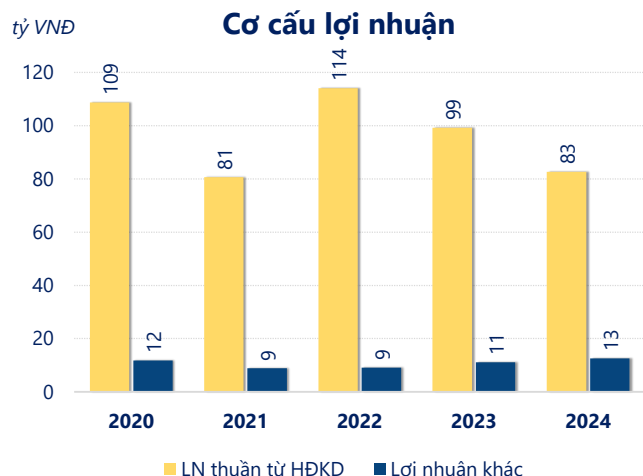
	2024	
ROE	6.8%	+/- YoY ▼ 2.4%

	2024	
ROA	3.8%	+/- YoY ▼ 1.3%



Kết quả kinh doanh **DHT** năm **2024**, doanh thu thuần đạt **2,086** tỷ đồng **tăng 4.35%**, lợi nhuận sau thuế **giảm mạnh 15.5%** chỉ còn **75.19** tỷ đồng.

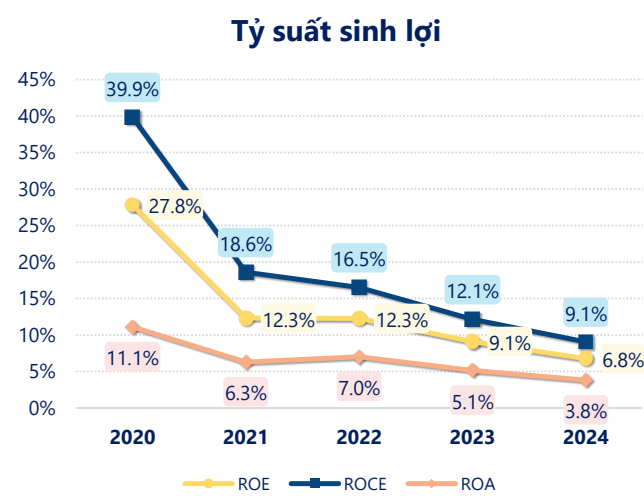
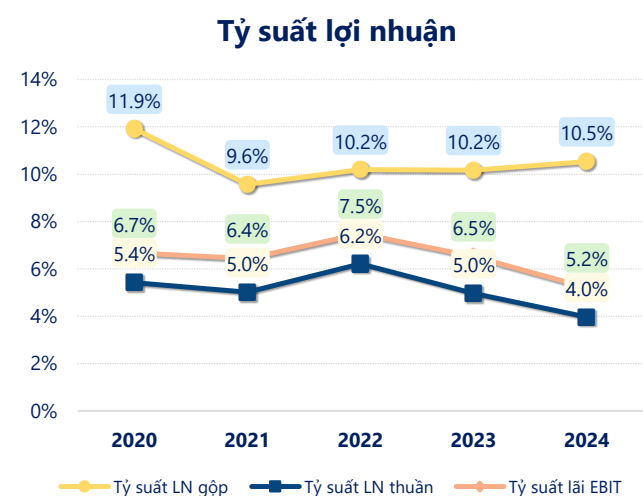
Kết quả kinh doanh chưa được cải thiện, với sự sụt giảm của lợi nhuận sau thuế. Với **ROE** bằng **6.76%** cho thấy công ty cần cải thiện hiệu quả hoạt động và quản lý tài chính hiệu quả.



Năm **2024**, **DHT** có **lợi nhuận thuần từ hoạt động kinh doanh** đạt **82.68** tỷ đồng, **giảm đi 16.57** tỷ so với năm trước. Và thấp hơn mức bình quân lợi nhuận thuần 5 năm (97.09 tỷ đồng) là 14.41 tỷ đồng. Cho thấy xu hướng không tích cực từ hoạt động kinh doanh, cần điều chỉnh chiến lược để hoạt động kinh doanh phục hồi.

Chi phí lãi vay giảm xuống so với năm trước, còn **13.45** tỷ đồng. Nhưng **chi phí bán hàng và quản lý doanh nghiệp tăng lên**, ở mức **143.3** tỷ đồng. Bên cạnh đó, **chi phí khác** bằng **1.21** tỷ đồng, **tăng lên** so với năm trước.

ROE của DHT năm 2024 **giảm** so với năm trước còn **6.76%**, đây là mức ROE **thấp nhất** trong vòng 5 năm gần đây.



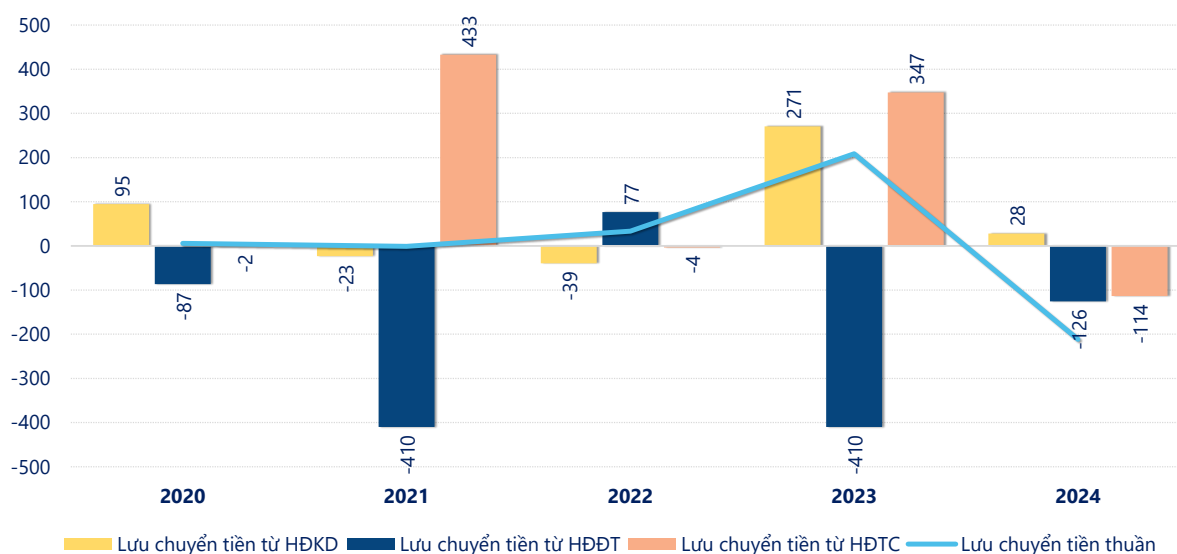
KẾT QUẢ KINH DOANH

(tỷ VNĐ)

	2020	2021	2022	2023	2024
Doanh thu thuần	2,006	1,609	1,837	1,999	2,086
Giá vốn hàng bán	1,767	1,455	1,650	1,796	1,867
Lợi nhuận gộp	239	154	187	203	220
Doanh thu HĐTC	14.4	30.7	25.1	19.6	19.5
Chi phí TC	16.4	14.1	16.4	23.7	20.1
Chi phí lãi vay	13.3	14.0	14.3	20.1	13.4
LN trong công ty LKLD	1.36	2.00	2.97	4.17	6.76
Chi phí bán hàng	55.4	25.9	23.6	27.2	30.1
Chi phí QLDN	74.2	66.1	61.2	76.9	113
LN thuần từ HĐKD	109	80.7	114	99.3	82.7
Lợi nhuận khác	11.8	8.82	9.12	11.1	12.5
LN trước thuế	121	89.5	123	110	95.2
Lợi nhuận sau thuế	96.1	71.4	99.0	89.0	75.2
LNST của CĐ cty mẹ	92.0	67.9	95.2	85.1	71.8

tỷ VNĐ

Lưu chuyển tiền



Lưu chuyển tiền thuần năm 2024 của DHT bằng **-211.5** tỷ đồng, **giảm** so với năm 2023 (208.6 tỷ đồng). Trong đó, lưu chuyển tiền từ **hoạt động kinh doanh** bằng **27.96** tỷ đồng, từ **hoạt động đầu tư** là **-125.8** tỷ đồng và từ **hoạt động tài chính** là **-113.7** tỷ đồng.