

KẾT QUẢ KINH DOANH

Ngày	17,000 VNĐ		
31/12/2024			
Thay đổi	1 tháng	3 tháng	6 tháng
	-7.6%	-9.1%	-5.6%

	2024	
DT thuần	94.5	YoY ▼ 24.5 ▼ 20.4%
	tỷ VNĐ	

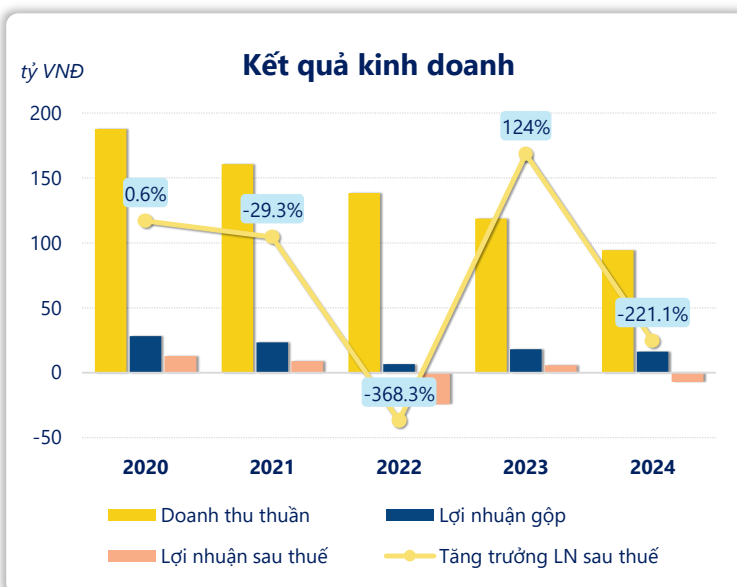
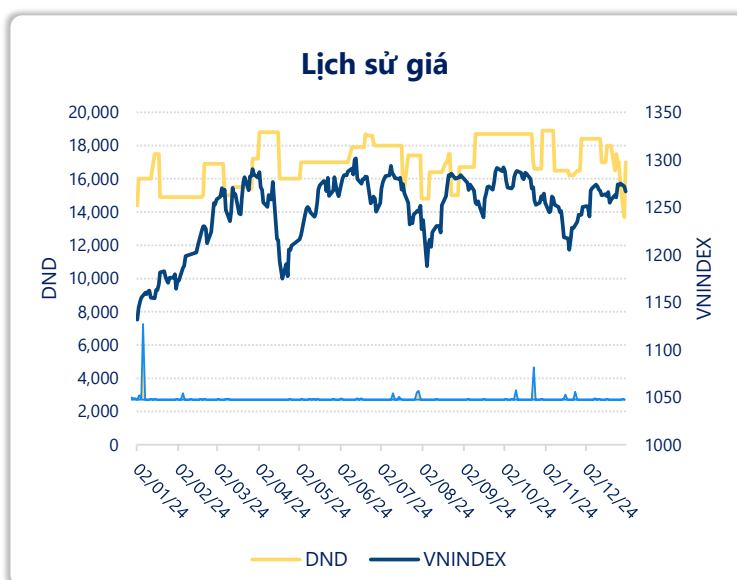
	2024	
LN gộp	16.4	YoY ▼ 1.70 ▼ 9.4%
	tỷ VNĐ	

	2024	
LN thuần	0.59	YoY ▼ 3.04 ▼ 83.7%
	tỷ VNĐ	

	2024	
LN sau thuế	-7.07	YoY ▼ 12.9 ▼ 221%
	tỷ VNĐ	

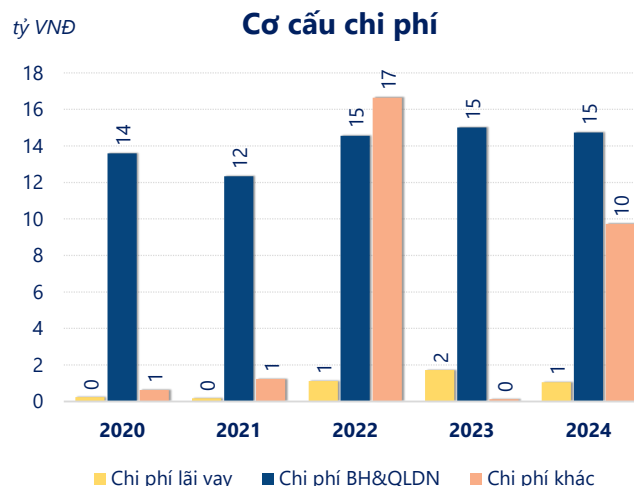
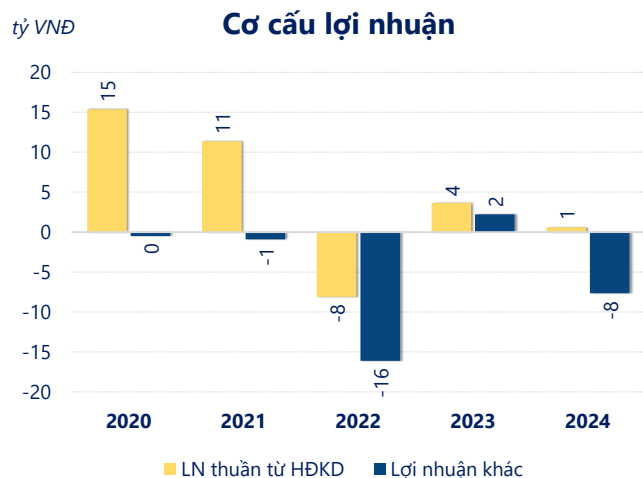
	2024	
ROE	-5.4%	+/- YoY ▼ 11.5%

	2024	
ROA	-3.6%	+/- YoY ▼ 6.7%



Kết quả kinh doanh **DND** năm **2024**, doanh thu thuần **giảm mạnh 20.4%** chỉ còn **94.51** tỷ đồng, lợi nhuận sau thuế **giảm mạnh 221%** chỉ còn **-7.07** tỷ đồng.

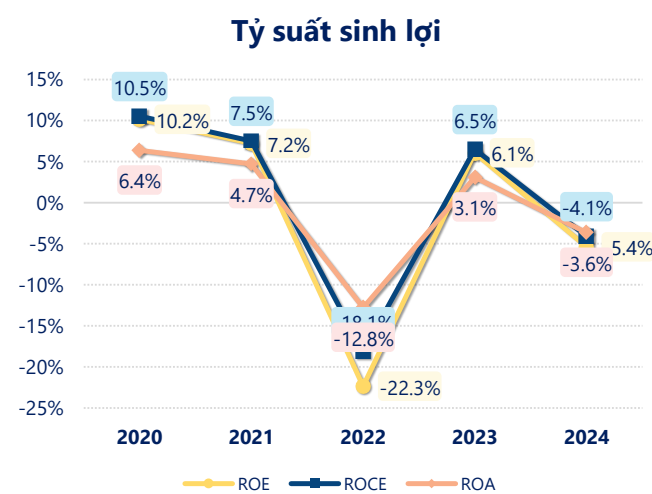
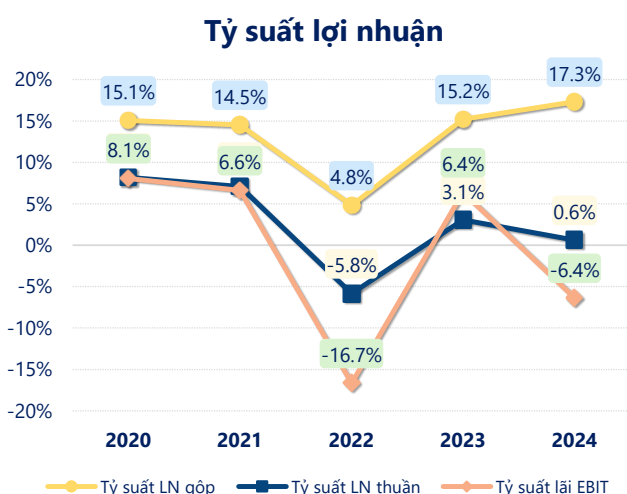
Sự sụt giảm về doanh thu cùng với lợi nhuận âm, dẫn đến **ROE** bằng -5.37% là dấu hiệu cảnh báo của tình hình kinh doanh đang xấu đi.



Năm **2024**, **DND** có **lợi nhuận thuần từ hoạt động kinh doanh** đạt **0.59** tỷ đồng, **giảm đi 3.04** tỷ so với năm trước. Và thấp hơn mức bình quân lợi nhuận thuần 5 năm (4.57 tỷ đồng) là 3.98 tỷ đồng. Cho thấy xu hướng không tích cực từ hoạt động kinh doanh, cần điều chỉnh chiến lược để hoạt động kinh doanh phục hồi.

Chi phí lãi vay giảm xuống so với năm trước, còn **1.06** tỷ đồng. Cùng với đó **chi phí bán hàng và quản lý doanh nghiệp** cũng **giảm xuống** còn **14.73** tỷ đồng. Bên cạnh đó, **chi phí khác** bằng **9.73** tỷ đồng, **tăng lên** so với năm trước.

ROE của DND năm 2024 **giảm** so với năm trước còn **-5.37%**, **thấp hơn mức bình quân** trong vòng 5 năm gần đây.



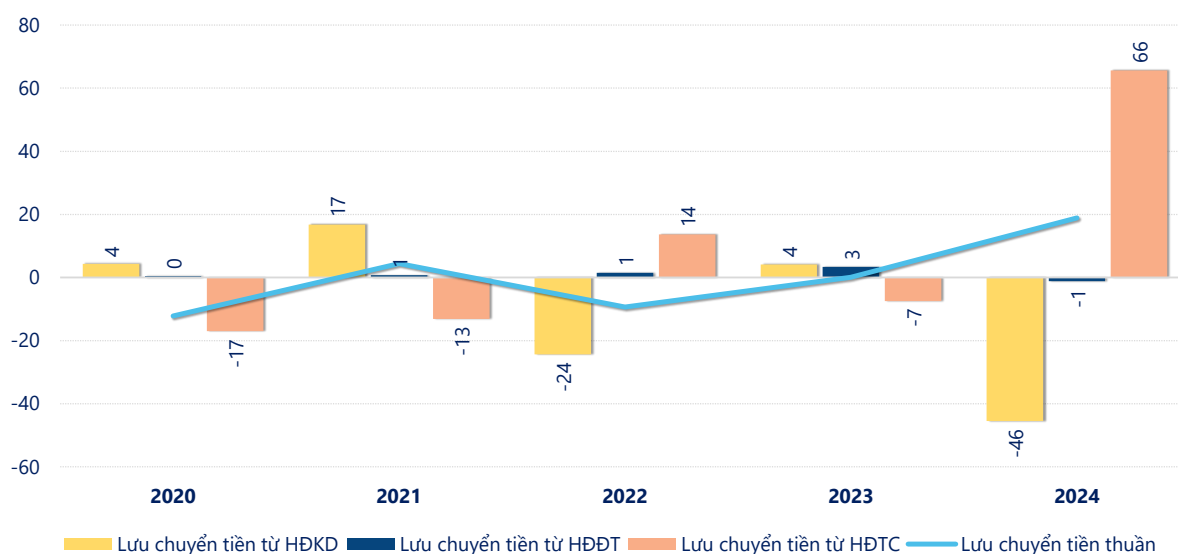
KẾT QUẢ KINH DOANH

(tỷ VNĐ)

	2020	2021	2022	2023	2024
Doanh thu thuần	188	161	138	119	94.5
Giá vốn hàng bán	159	137	132	101	78.1
Lợi nhuận gộp	28.3	23.3	6.67	18.1	16.4
Doanh thu HĐTC	0.95	0.53	0.92	2.30	0.02
Chi phí TC	0.24	0.18	1.12	1.73	1.06
Chi phí lãi vay	0.24	0.18	1.12	1.73	1.06
LN trong công ty LKLD	0	0	0	0	0
Chi phí bán hàng	3.95	3.08	3.43	2.89	2.01
Chi phí QLDN	9.65	9.25	11.1	12.1	12.7
LN thuần từ HĐKD	15.4	11.4	-8.08	3.63	0.59
Lợi nhuận khác	-0.49	-0.90	-16.1	2.21	-7.66
LN trước thuế	14.9	10.5	-24.2	5.84	-7.07
Lợi nhuận sau thuế	12.8	9.02	-24.2	5.84	-7.07
LNST của CĐ cty mẹ	12.8	9.02	-24.2	5.84	-7.07

tỷ VNĐ

Lưu chuyển tiền



Lưu chuyển tiền thuần năm 2024 của DND bằng **18.88** tỷ đồng, **tăng** so với năm 2023 (0.07 tỷ đồng). Trong đó, lưu chuyển tiền từ **hoạt động kinh doanh** bằng **-45.54** tỷ đồng, từ **hoạt động đầu tư** là **-1.18** tỷ đồng và từ **hoạt động tài chính** là **65.60** tỷ đồng.