

## KẾT QUẢ KINH DOANH

Ngày	33,500 VNĐ		
31/12/2024			
Thay đổi	1 tháng	3 tháng	6 tháng
	1.5%	-5.6%	-6.4%

DT thuần	2024	YoY
1,283		▲ 87.0
tỷ VNĐ		▲ 7.3%

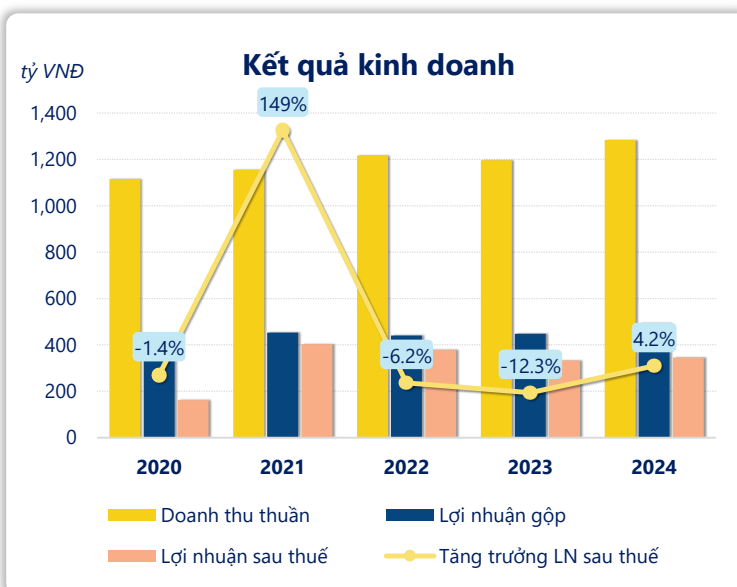
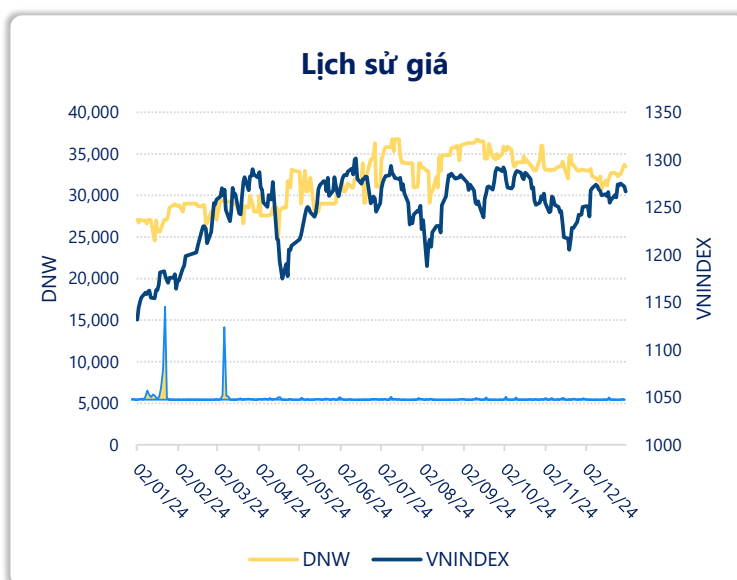
LN gộp	2024	YoY
492		▲ 44.0
tỷ VNĐ		▲ 10.0%

LN thuần	2024	YoY
384		▲ 35.0
tỷ VNĐ		▲ 10.2%

LN sau thuế	2024	YoY
346		▲ 14.0
tỷ VNĐ		▲ 4.2%

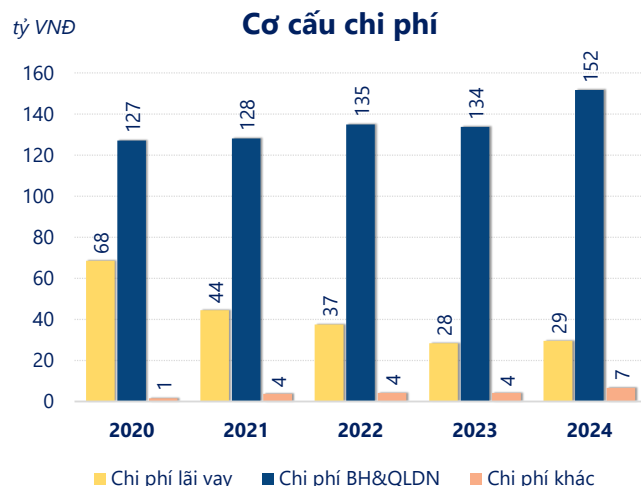
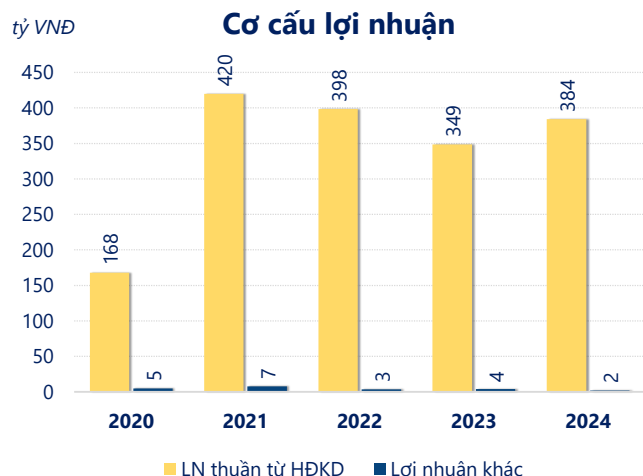
ROE	2024	+/- YoY
14.1%		▼ 0.2%

ROA	2024	+/- YoY
9.5%		▲ 0.4%



Năm **2024**, **DNW** ghi nhận doanh thu thuần **1,283** tỷ đồng và lợi nhuận sau thuế **346.0** tỷ đồng, lần lượt **tăng 7.26%** và **tăng 4.20%** so với năm trước.

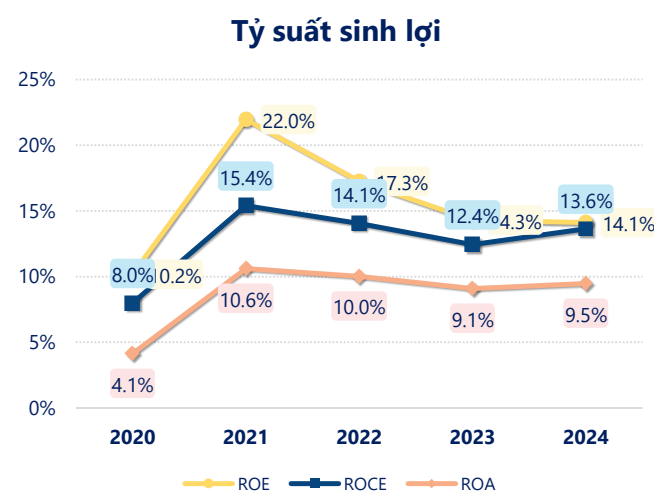
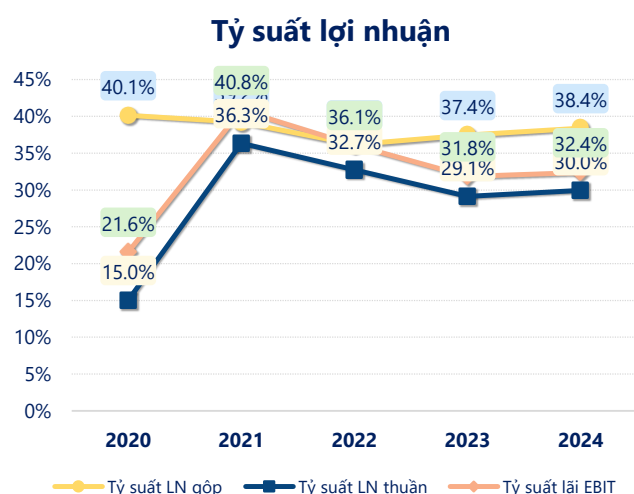
Hoạt động kinh doanh của công ty có sự tăng trưởng doanh thu và lợi nhuận, cùng với **ROE** khá tốt là **14.1%** cho thấy công ty đang phát triển và có hiệu quả hoạt động ổn định.



Năm **2024**, **DNW** có **lợi nhuận thuần từ hoạt động kinh doanh** đạt **384.3** tỷ đồng, **tăng lên 35.62** tỷ so với năm trước. Và cao hơn mức bình quân lợi nhuận thuần 5 năm (343.8 tỷ đồng) là 40.46 tỷ đồng. Cho thấy xu hướng tích cực từ hoạt động kinh doanh khi có sự phục hồi trong những năm gần đây.

**Chi phí lãi vay tăng lên** so với năm trước, ở mức **29.46** tỷ đồng. Cùng với đó **chi phí bán hàng và quản lý doanh nghiệp** cũng **tăng lên**, ở mức **151.7** tỷ đồng. Bên cạnh đó, **chi phí khác** bằng **6.66** tỷ đồng, **tăng lên** so với năm trước.

**ROE** của DNW năm 2024 **giảm** so với năm trước còn **14.1%**, **thấp hơn mức bình quân** trong vòng 5 năm gần đây.



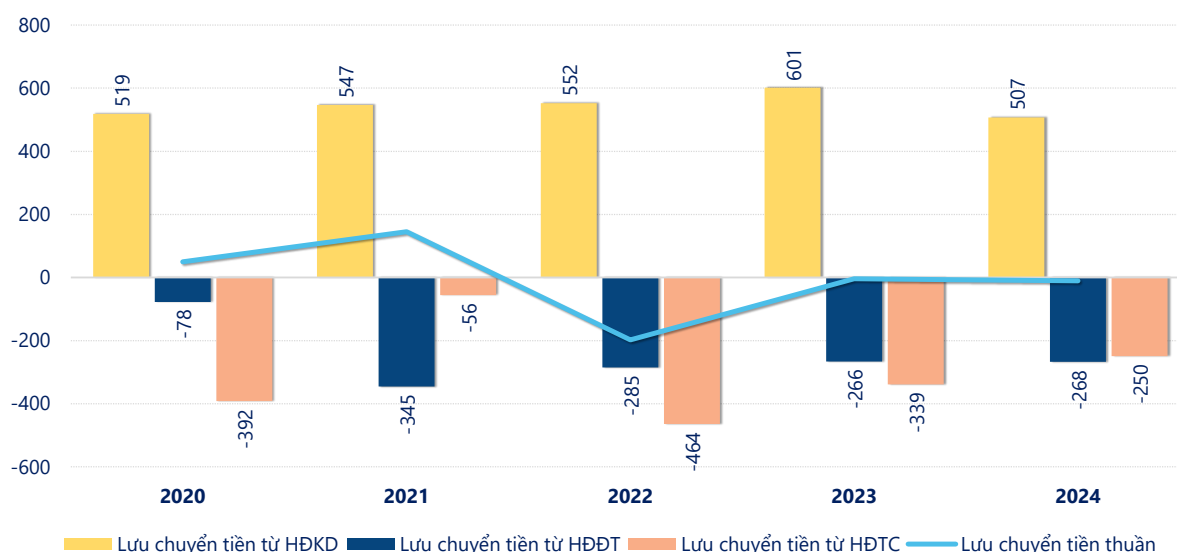
## KẾT QUẢ KINH DOANH

(tỷ VNĐ)

	2020	2021	2022	2023	2024
<b>Doanh thu thuần</b>	<b>1,116</b>	<b>1,156</b>	<b>1,217</b>	<b>1,196</b>	<b>1,283</b>
Giá vốn hàng bán	668	703	777	748	791
<b>Lợi nhuận gộp</b>	<b>448</b>	<b>453</b>	<b>440</b>	<b>448</b>	<b>492</b>
Doanh thu HĐTC	6.68	145	137	65.5	76.5
Chi phí TC	156	44.5	38.3	33.8	35.9
<b>Chi phí lãi vay</b>	<b>68.4</b>	<b>44.5</b>	<b>37.5</b>	<b>28.4</b>	<b>29.5</b>
LN trong công ty LKLD	-3.70	-4.91	-5.60	2.72	2.93
Chi phí bán hàng	65.0	65.7	68.3	65.1	70.8
Chi phí QLDN	62.0	62.4	66.6	68.6	80.8
<b>LN thuần từ HĐKD</b>	<b>168</b>	<b>420</b>	<b>398</b>	<b>349</b>	<b>384</b>
Lợi nhuận khác	4.61	7.45	3.28	3.78	1.79
<b>LN trước thuế</b>	<b>172</b>	<b>427</b>	<b>402</b>	<b>352</b>	<b>386</b>
<b>Lợi nhuận sau thuế</b>	<b>162</b>	<b>403</b>	<b>378</b>	<b>332</b>	<b>346</b>
<b>LNST của CĐ cty mẹ</b>	<b>149</b>	<b>388</b>	<b>366</b>	<b>321</b>	<b>334</b>

tỷ VNĐ

## Lưu chuyển tiền



**Lưu chuyển tiền thuần** năm 2024 của DNW bằng **-10.42** tỷ đồng, **giảm** so với năm 2023 (-4.11 tỷ đồng). Trong đó, lưu chuyển tiền từ **hoạt động kinh doanh** bằng **506.9** tỷ đồng, từ **hoạt động đầu tư** là **-267.6** tỷ đồng và từ **hoạt động tài chính** là **-249.8** tỷ đồng.